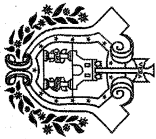


VERACRUZ
Gobierno del Estado

GOBIERNO DEL ESTADO DE VERACRUZ DE IGNACIO DE LA LLAVE
INSTITUTO VERACRUZANO DE DESARROLLO MUNICIPAL
Cuenta Pública 2016

LEY GENERAL DE CONTABILIDAD GUBERNAMENTAL



VERACRUZ
Gobierno del Estado

**GOBIERNO DEL ESTADO DE VERACRUZ DE IGNACIO DE LA LLAVE
INSTITUTO VERACRUZANO DE DESARROLLO MUNICIPAL**

Cuenta Pública 2016

APARTADO I

ESTADOS E INFORMES FINANCIEROS CONTABLES

	2016	2015
INGRESOS Y OTROS BENEFICIOS		
Ingresos de la Gestión	0	0
Impuestos	0	0
Cuotas y Aportaciones de Seguridad Social	0	0
Contribuciones de Mejoras	0	0
Derechos	0	0
Productos de Tipo Corriente /	0	0
Aprovechamientos de tipo Corriente	0	0
Ingresos por Venta de Bienes y Servicios	0	0
Ingresos no Comprendidos en las Fracciones de la Ley de Ingresos Causados en Ejercicios Fiscales Anteriores Pendientes de Liquidación o Pago	0	0
Participaciones, Aportaciones, Transferencias, Asignaciones, Subsidios y Otras Ayudas	3,906,013	4,194,571
Participaciones y Aportaciones	0	0
Transferencia, Asignaciones, Subsidios y Otras Ayudas	3,906,013	4,194,571
Otros Ingresos y Beneficios	0	0
Ingresos financieros	0	0
Incremento por Variación de Inventarios	0	0
Disminución del Exceso de Estimaciones por Pérdida o Deterioro u Obsolescencia	0	0
Disminución del Exceso de Provisiones	0	0
Otros Ingresos y Beneficios Varios	0	0
Total de Ingresos y Otros Beneficios	3,906,013	4,194,571
GASTOS Y OTRAS PÉRDIDAS		
Gastos de Fondos de Inversión	0	0
Personales	4,459,080	3,994,868
Personales	2,539,704	3,029,047
Materiales y Suministros	244,732	257,780
Servicios Generales	1,674,644	708,041
Transferencia, Asignaciones, Subsidios y Otras Ayudas	0	0
Transferencias Internas y Asignaciones al Sector Público	0	0
Transferencias al Resto del Sector Público	0	0
Subsidios y Subvenciones	0	0
Ayudas Sociales	0	0
Pensiones y Jubilaciones	0	0
Transferencias a Fideicomisos, Mandatos y Contratos Análogos	0	0
Transferencias a la Seguridad Social	0	0
Donativos	0	0
Transferencias al Exterior	0	0
Participaciones y Aportaciones	0	0
Participaciones	0	0
Aportaciones	0	0
Convenios	0	0
Intereses, Comisiones y Otros Gastos de la Deuda Pública	0	0
Intereses de la Deuda Pública	0	0
Comisiones de la Deuda Pública	0	0
Gastos de la Deuda Pública	0	0
Costo por Coberturas	0	0
Apoyos Financieros	0	0
Otros Gastos y Pérdidas Extraordinarias	0	0
Estimaciones, Depreciaciones, Deterioros, Obsolescencia y Amortizaciones	0	0
Provisiones	0	0
Disminución de Inventarios	0	0
Aumento por Insuficiencia de Estimaciones por Pérdida o Deterioro y Obsolescencia	0	0
Aumento por Insuficiencia de Provisiones	0	0
Otros Gastos (Ministración)	0	0
Inversión Pública	0	0
Inversión Pública no Capitalizable	0	0
Total de Gastos y Otras Pérdidas	4,459,080	3,994,868
Resultados del Ejercicio (Ahorro/Desahorro)	-553,067	199,703

1/ No se incluyen Utilidades e Intereses. Por regla de presentación se revelan como Ingresos Financieros. Bajo protesta de decir verdad declaramos que los Estados Financieros y sus Notas son razonablemente correctos y responsabilidad del emisor.

Elaboró

Verificó

Autorizó

L.F.C.P. JOSÉ LUIS PÉREZ HERNÁNDEZ
OFICINA DE RECURSOS FINANCIEROSLIC. JOSÉ ANTONIO MONTAÑO TERPEL
ENCARGADO DEL DEPARTAMENTO
ADMINISTRATIVOL.A.E. ANGELO MARCELO DESCHAMPS FALCON
DIRECTOR GENERAL

ACTIVO	2016	2015	PASIVO	2016	2015
Activo Circulante			Activo Circulante		
Efectivo y Equivalentes	30,771	547,464	Cuentas por Pagar a Corto Plazo	0	0
Derechos a Recibir Efectivo o Equivalentes	568,757	423,863	Documentos por Pagar a Corto Plazo	0	0
Derechos a Recibir Bienes o Servicios	0	0	Porción a Corto Plazo de la Deuda Pública a Largo Plazo	0	0
Inventarios	0	0	Títulos y Valores a Corto Plazo	0	0
Almacenes	0	0	Pasivos Diferidos a Corto Plazo	0	0
Estimación por Pérdida o Deterioro de Activos Circulantes	0	0	Fondos y Bienes de Terceros en Garantía y/o Administración a Corto Plazo	0	0
Otros Activos Circulantes	0	0	Provisiones a Corto Plazo	0	0
Total de Activos Circulantes	599,528	971,327	Otros Pasivos a Corto Plazo	7,816	316,863
Activo No Circulante			Total de Pasivos Circulantes	7,816	316,863
Inversiones Financieras a Largo Plazo	0	0	Pasivo No Circulante		
Derechos a Recibir Efectivo o Equivalentes a Largo Plazo	0	0	Cuentas por Pagar a Largo Plazo	364,755	143,110
Bienes Inmuebles, Infraestructura y Construcciones en Proceso	0	0	Documentos por Pagar a Largo Plazo	0	0
Bienes Muebles	1,091,780	1,194,849	Deuda Pública a Largo Plazo	0	0
Activos Intangibles	0	0	Pasivos Diferidos a Largo Plazo	0	0
Depreciación, Deterioro y Amortización Acumulada de Bienes	0	0	Fondos y Bienes de Terceros en Garantía y/o en Administración a Largo Plazo	0	0
Activos Diferidos	0	0	Provisiones a Largo Plazo	0	0
Estimación por Pérdida o Deterioro de Activos no Circulantes	0	0	Total de Pasivos No Circulantes	364,755	143,110
Otros Activos no Circulantes	0	0	Total del Pasivo	372,571	459,973
Total de Activos No Circulantes	1,091,780	1,194,849	HACIENDA PÚBLICA/ PATRIMONIO		
Total del Activo	1,691,308	2,166,176	Hacienda Pública/ Patrimonio Contribuido	0	0
			Aportaciones	0	0
			Donaciones de Capital	0	0
			Actualización de la Hacienda Pública / Patrimonio	0	0
			Hacienda Pública/ Patrimonio Generado	1,318,738	1,706,203
			Resultados del Ejercicio (Ahorro / Desahorro)	-553,067	199,703
			Resultados de Ejercicios Anteriores	780,025	311,651
			Revalúos	0	0
			Reservas	0	0
			Rectificaciones de Resultados de Ejercicios Anteriores	1,091,780	1,194,849
			Exceso o Insuficiencia en la Actualización de la Hacienda Pública/ Patrimonio	0	0
			Resultado por Posición Monetaria	0	0
			Resultado por Tenencia de Activos no Monetarios	0	0
			Total Hacienda Pública/ Patrimonio	1,318,738	1,706,203
			Total del Pasivo y Hacienda Pública / Patrimonio	1,691,308	2,166,176

Bajo protesta de decir verdad declaramos que los Estados Financieros y sus Notas son razonablemente correctos y responsabilidad del emisor.

Elaboró,

L.F. CP. JOSÉ LUIS PÉREZ HERNÁNDEZ
 OFICINA DE RECURSOS FINANCIEROS

Verificó

LIC. JOSÉ ANTONIO SANTIAGO TEROLE
 ENCARGADO DEL DEPARTAMENTO ADMINISTRATIVO

Autorizó

L.A.E. ÁNGEL RAFAEL DESCHAMPS FALCÓN
 DIRECTOR GENERAL

	Origen	Aplicación
ACTIVO		
Activo Circulante	619,762	144,894
Efectivo y Equivalentes	516,693	144,894
Derechos a Recibir Efectivo o Equivalentes	516,693	0
Derechos a Recibir Bienes o Servicios	0	144,894
Inventarios	0	0
Almacenes	0	0
Estimación por Pérdida o Deterioro de Activos Circulantes	0	0
Otros Activos Circulantes	0	0
Activo No Circulante	103,069	0
Inversiones Financieras a Largo Plazo	0	0
Derechos a Recibir Efectivo o Equivalentes a Largo Plazo	0	0
Bienes Inmuebles, Infraestructura y Construcciones en Proceso	0	0
Bienes Muebles	103,069	0
Activos Intangibles	0	0
Depreciación, Deterioro y Amortización Acumulada de Bienes	0	0
Activos Diferidos	0	0
Estimación por Pérdida o Deterioro de Activos no Circulantes	0	0
Otros Activos no Circulantes	0	0
PASIVO		
Pasivo Circulante	229,461	316,863
Cuentas por Pagar a Corto Plazo	7,816	316,863
Documentos por Pagar a Corto Plazo	0	0
Porción a Corto Plazo de la Deuda Pública a Largo Plazo	0	0
Títulos y Valores a Corto Plazo	0	0
Pasivos Diferidos a Corto Plazo	0	0
Fondos y Bienes de Terceros en Garantía y/o Administración a Corto Plazo	0	0
Provisiones a Corto Plazo	0	0
Otros Pasivos a Corto Plazo	7,816	316,863
Pasivo No Circulante		
Cuentas por Pagar a Largo Plazo	221,645	0
Documentos por Pagar a Largo Plazo	221,645	0
Deuda Pública a Largo Plazo	0	0
Pasivos Diferidos a Largo Plazo	0	0
Fondos y Bienes de Terceros en Garantía y/o en Administración a Largo Plazo	0	0
Provisiones a Largo Plazo	0	0
HACIENDA PÚBLICA/ PATRIMONIO		
Hacienda Pública/Patrimonio Contribuido	468,373	855,839
Aportaciones	0	0
Donaciones de Capital	0	0
Actualización de la Hacienda Pública / Patrimonio	0	0
Hacienda Pública/Patrimonio Generado	468,373	855,839
Resultados del Ejercicio (Ahorro / Desahorro)	0	752,770
Resultados de Ejercicios Anteriores	468,373	0
Revalúos	0	0
Reservas	0	0
Rectificaciones de Resultados de Ejercicios Anteriores	0	103,069
Exceso o Insuficiencia en la Actualización de la Hacienda Pública/Patrimonio	0	0
Resultado por Posición Monetaria	0	0
Resultado por Tenencia de Activos no Monetarios	0	0

Bajo protesta de decir verdad declaramos que los Estados Financieros y sus Notas son razonablemente correctos y responsabilidad del emisor.

Elaboró

Verificó

Autorizó

L.F.C.P. JOSÉ LUIS PÉREZ HERNÁNDEZ
OFICINA DE RECURSOS FINANCIEROS

LIC. JOSÉ ANTONIO SANTIAGO-FERRITE
ENCARGADO DEL DEPARTAMENTO

L.A.E. ÁNGEL RAFAEL DESCHAMPIÑS FALCÓN
DIRECTOR GENERAL

INSTITUTO VERAGUZANO DE DESARROLLO MUNICIPAL

Estado Analítico del Activo

Del 1 de Enero al 31 de Diciembre de 2016

Concepto	Saldo Inicial 1	Cargos del Periodo 2	Abonos del Periodo 3	Saldo Final 4=(1+2-3)	Variación del Periodo (4-1)
ACTIVO	2,166,176	17,825,856	18,197,655	1,691,308	-474,868
Activo Circulante	971,327	17,825,856	18,197,655	599,528	-371,799
Efectivo y Equivalentes	547,464	8,172,031	8,688,724	30,771	-516,693
Derechos a Recibir Efectivo o Equivalentes	423,863	9,653,825	9,508,931	568,757	144,894
Derechos a Recibir Bienes o Servicios	0	0	0	0	0
Inventarios	0	0	0	0	0
Almacenes	0	0	0	0	0
Estimación por Pérdida o Deterioro de Activos Circulantes	0	0	0	0	0
Otros Activos Circulantes	0	0	0	0	0
Activo No Circulante	1,194,849	0	0	1,091,780	-103,069
Inversiones Financieras a Largo Plazo	0	0	0	0	0
Derechos a Recibir Efectivo o Equivalentes a Largo Plazo	0	0	0	0	0
Bienes Inmuebles, Infraestructura y Construcciones en Proceso	0	0	0	0	0
Bienes Muebles	1,194,849	0	0	1,091,780	-103,069
Activos Intangibles	0	0	0	0	0
Depreciación, Deterioro y Amortización Acumulada de Bienes	0	0	0	0	0
Activos Diferidos	0	0	0	0	0
Estimación por Pérdida o Deterioro de Activos no Circulantes	0	0	0	0	0
Otros Activos no Circulantes	0	0	0	0	0

Bajo protesta de decir verdad declaramos que los Estados Financieros y sus Notas son razonablemente correctos y responsabilidad del emisor.

Elaboró

Verificó

Autorizó


L.F.C.P. JOSE LUIS PEREZ HERNANDEZ
OFICINA DE RECURSOS FINANCIEROS


L.C. JOSÉ ANTONIO SANTIAGO TEPELE
ENCARGADO DEL DEPARTAMENTO ADMINISTRATIVO


L.A.E. ANGEL RAFAEL DESCHAMPS FALCÓN
DIRECTOR GENERAL

INSTITUTO VERACRUZANO DE DESARROLLO MUNICIPAL
 Estado Analítico de la Deuda y Otros Pasivos
 Del 1 de Enero al 31 de Diciembre de 2016

Denominación de las Deudas	Moneda de Contratación	Institución o País Acreedor	Saldo Inicial del Periodo	Saldo Final del periodo
DEUDA PÚBLICA				
Corto Plazo				
Deuda Interna			0	0
Instituciones de Crédito			0	0
Títulos y Valores			0	0
Arrendamientos Financieros			0	0
Deuda Externa			0	0
Organismos Financieros Internacionales			0	0
Deuda Bilateral			0	0
Títulos y Valores			0	0
Arrendamientos Financieros			0	0
Subtotal a Corto Plazo			0	0
Largo Plazo				
Deuda Interna			0	0
Instituciones de Crédito			0	0
Títulos y Valores			0	0
Arrendamientos Financieros			0	0
Deuda Externa			0	0
Organismos Financieros Internacionales			0	0
Deuda Bilateral			0	0
Títulos y Valores			0	0
Arrendamientos Financieros			0	0
Subtotal a Largo Plazo			0	0
Otros Pasivos			459,972	372,571
Total de Deuda y Otros Pasivos			459,972	372,571

Bajo protesta de decir verdad declaramos que los Estados Financieros y sus Notas son razonablemente correctos y somos responsables de su emisión

Elaboró

L.F.C.P. JOSE LUIS PEREZ HERNANDEZ
 OFICINA DE RECURSOS FINANCIEROS

Verificó

LIC. JOSE ANTONIO SANTIAGO TERPELE
 ENCARGADO DEL DEPARTAMENTO ADMINISTRATIVO

Autorizó

L.A.E. ANGEL RAFAEL DESCHAMPS FALCÓN
 DIRECTOR GENERAL

INSTITUTO VERAGUAZANO DE DESARROLLO MUNICIPAL

Estado de Variación en la Hacienda Pública
Del 1 de Enero al 31 de Diciembre de 2016

Concepto	Hacienda Pública/ Patrimonio Contributivo	Hacienda Pública/ Patrimonio Generado de Ejercicios Anteriores	Hacienda Pública/ Patrimonio Generado del Ejercicio	Ajustes por Cambios de Valor	TOTAL
Rectificaciones de Resultados de Ejercicios Anteriores	0	0	0	0	0
Patrimonio Neto Inicial Ajustado del Ejercicio	0	0	0	0	0
Aportaciones	0	0	0	0	0
Donaciones de Capital	0	0	0	0	0
Actualización de la Hacienda Pública/ Patrimonio	0	0	0	0	0
Variaciones de la Hacienda Pública/ Patrimonio Neto del Ejercicio					
Resultados del Ejercicio (Ahorro/Desahorro)		1,506,500	199,703	0	1,706,203
Resultados de Ejercicios Anteriores		1,506,500	199,703	0	1,906,203
Revalúos		0	0	0	0
Reservas		0	0	0	0
Hacienda Pública/ Patrimonio Neto Final del Ejercicio 2015	0	1,506,500	199,703	0	1,706,203
Cambios en la Hacienda Pública/ Patrimonio Neto del Ejercicio 2016					
Aportaciones	0	199,703	-199,703	0	0
Donaciones de Capital	0	0	0	0	0
Actualización de la Hacienda Pública/ Patrimonio	0	199,703	-199,703	0	0
Variaciones de la Hacienda Pública/ Patrimonio Neto del Ejercicio					
Resultados del Ejercicio (Ahorro/Desahorro)		165,601	-553,067	0	-387,466
Resultados de Ejercicios Anteriores		165,601	-553,067	0	-387,466
Revalúos		0	0	0	0
Reservas		0	0	0	0
Saldo Neto en la Hacienda Pública / Patrimonio 2016	0	1,871,804	-553,067	0	1,318,737

Bajo protesta de decir verdad declaramos que los Estados Financieros y sus Notas son razonablemente correctos y responsabilidad del emisor

Elaboró

L.F.C.P. JOSÉ LUIS PÉREZ HERNÁNDEZ
OFICINA DE RECURSOS FINANCIEROS

Verificó

LIC. JOSÉ ANTONIO SANTIAGO TEDDE
ENCARGADO DEL DEPARTAMENTO ADMINISTRATIVO

Autorizó

L.A.E. ANGEL RAFAEL DESCHAMPS FALCÓN
DIRECTOR GENERAL

Concepto	2016		2015	
Flujos de Efectivo de las Actividades de Operación				
Origen				
Impuestos	3,906,013	4,194,571	0	0
Cuotas y Aportaciones de Seguridad Social	0	0	0	0
Contribuciones de mejoras	0	0	0	0
Derechos	0	0	0	0
Productos de Tipo Corriente	0	0	0	0
Aprovechamientos de Tipo Corriente	0	0	0	0
Ingresos por Venta de Bienes y Servicios	0	0	0	0
Ingresos no Comprendidos en las Fracciones de la Ley de Ingresos Causados en Ejercicios Fiscales Anteriores Pendientes de Liquidación o Pago	0	0	0	0
Participaciones y Aportaciones	0	0	0	0
Transferencias, Asignaciones y Subsidios y Otras Ayudas	0	0	0	0
Otros Origenes de Operación	3,906,013	4,194,571	0	0
Aplicación				
Otros Origenes de Operación	0	0	0	0
Servicios Personales	4,459,080	3,994,868	0	0
Materiales y Suministros	2,539,704	3,029,047	0	0
Servicios Generales	244,732	257,780	0	0
Transferencias Internas y Asignaciones al Sector Público	1,674,644	708,041	0	0
Transferencias al resto del Sector Público	0	0	0	0
Subsidios y Subvenciones	0	0	0	0
Ayudas Sociales	0	0	0	0
Pensiones y Jubilaciones	0	0	0	0
Transferencias a Fideicomisos, Mandatos y Contratos Análogos	0	0	0	0
Transferencias a la Seguridad Social	0	0	0	0
Donativos	0	0	0	0
Transferencias al Exterior	0	0	0	0
Participaciones	0	0	0	0
Aportaciones	0	0	0	0
Convenios	0	0	0	0
Otras Aplicaciones de Operación	0	0	0	0
Flujos Netos de Efectivo por Actividades de Operación	-553,067	199,703	0	0
Flujos de Efectivo de las Actividades de Inversión				
Origen				
Bienes Inmuebles, Infraestructura y Construcciones en Proceso	268,670	0	0	0
Bienes Muebles	103,069	0	0	0
Otros Origenes de Inversión	165,601	0	0	0
Aplicación				
Bienes Inmuebles, Infraestructura y Construcciones en Proceso	0	533,836	0	0
Otras Aplicaciones de Inversión	0	0	0	0
Flujos Netos de Efectivo por Actividades de Inversión	268,670	-533,836	0	0
Flujo de Efectivo de las Actividades de Financiamiento				
Origen				
Endudamiento Neto	221,645	1,679,029	0	0
Interno	0	0	0	0
Externo	0	0	0	0
Otros Origenes de Financiamiento	221,645	1,679,029	0	0
Aplicación				
Servicios de la Deuda	453,941	314,123	0	0
Interno	0	0	0	0
Externo	0	0	0	0
Otras Aplicaciones de Financiamiento	453,941	314,123	0	0
Flujos netos de Efectivo por Actividades de Financiamiento	-232,296	1,364,906	0	0
Incremento/Disminución Neta en el Efectivo y Equivalentes al Efectivo	-516,693	1,377,080	0	0
Efectivo y Equivalentes al Efectivo al inicio del Ejercicio	547,464	-829,616	0	0
Efectivo y Equivalentes al Efectivo al final del Ejercicio	30,771	547,464	0	0

Bajo protesta de decir verdad decimos que los Estados Financieros y sus Notas son razonablemente correctos y responsabilidad del emisor.

Elaboró

L.F.C. R. JOSÉ LUIS PÉREZ HERNÁNDEZ
OFICINA DE RECURSOS FINANCIEROS

Verificó

LIC. JOSÉ ANTONIO SAMBRANO TEPOLE
ENCARGADO DEL DEPARTAMENTO ADMINISTRATIVO

Aprobó

L.A.E. ANGELO DESCHAMPEZ FALCÓN
DIRECTOR GENERAL

6.1.8

Poder Ejecutivo Consolidado
Informe sobre Pasivos Contingentes
Al 31 de Diciembre de 2016


- Formato libre
- En caso de no aplicar se deberá asentar tal situación
- En todos los casos debe venir firmado.

NO APLICA

Bajo protesta de decir verdad declaramos que los Estados Financieros y sus Notas son razonablemente correctos y son responsabilidad del emisor.

Elaboró

L.F.C.P. JOSE LUIS PEREZ HERNANDEZ
OFICINA DE RECURSOS FINANCIEROS

Verificó

LIC. JOSÉ ANTONIO SANTIAGO TEPOLÉ
ENCARGADO DEL DEPARTAMENTO
ADMINISTRATIVO

Autorizó

L.A.E. ÁNGEL RAFAEL DESCHAMPS FALCÓN
DIRECTOR GENERAL

	2016	2015
Ahorro/Desahorro antes de rubros Extraordinarios	0	0
Movimientos de partidas (o rubros) que no afectan al efectivo.		
Depreciación	0	0
Amortización	0	0
Incrementos en las provisiones	0	0
Incremento en inversiones producido por revaluación	0	0
Ganancia/pérdida en venta de propiedad, planta y equipo	0	0
Incremento en cuentas por cobrar	568,757.00	\$ 107,000.00
Partidas extraordinarias	0	0

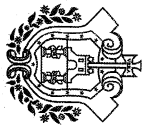
	2016	2015
Efectivo en Bancos - Tesorería	0	0
Efectivo en Bancos - Dependencias	\$ 30,770.95	\$ 547,464.23
Inversiones temporales (hasta 3 meses)	0	0
Fondos con afectación específica	0	0
Depósitos de fondos de terceros y otros	0	0
Total de Efectivo y Equivalentes		

Conciliación entre los Ingresos Presupuestarios y Contables
Correspondiente del 1 de Enero al 31 de Diciembre de 2016
(cifras en pesos)

1. Ingresos Presupuestarios	4,506,000
2. Más ingresos contables no presupuestarios	693,987
Incremento por variación de inventarios	0
Diminución del exceso de estimaciones por pérdida o deterioro u obsolescencia	0
Disminución del exceso de provisiones	0
Otros ingresos y beneficios varios	0
Otros ingresos contables no presupuestarios	693,987
3. Menos ingresos presupuestarios no contables	693,987
Productos de capital	0
Aprovechamientos de capital	0
Ingresos derivados de financiamientos	0
Otros ingresos presupuestarios no contables	693,987
7. Ingresos Contables (4 = 1 + 2 - 3)	4,506,000

Conciliación entre los Egresos Presupuestarios y los Gastos Contables
Correspondiente del 1 de Enero al 31 de Diciembre de 2016
(cifras en pesos)

1. Total de Egresos (presupuestarios)	4,500,000
2. Menos egresos presupuestarios no contables	140,920
Mobiliario y equipo de administración	0
Mobiliario y equipo educacional y recreativo	0
Equipo e instrumental médico y de laboratorio	0
Vehículos y equipo de transporte	0
Equipo de defensa y seguridad	0
Máquinaria, otros equipos y herramientas	0
Activos biológicos	0
Bienes Intangibles	0
Activos Intangibles	0
Otra pública en bienes propios	0
Acciones y participaciones de capital	0
Compra de títulos y valores	0
Inversiones en fideicomisos, mandatos y otros análogos	0
Provisiones para contingencias y otras erogaciones especiales	0
Amortización de la deuda pública	0
Adeudos de ejercicios fiscales anteriores (ADEFAS)	0
Otros Egresos Presupuestarios No Contables	140,920
3. Más gastos contables no presupuestales	0
Estimaciones, depreciaciones, deterioros, obsolescencia y amortizaciones	0
Provisiones	0
Disminución de inventarios	0
Aumento por insuficiencia de estimaciones por pérdida o deterioro u obsolescencia	0
Aumento por insuficiencia de provisiones	0
Otros gastos	0
Otros Gastos Contables No Presupuestales	0
4. Total de Gasto Contable (4 = 1 - 2 + 3)	4,459,080



VERACRUZ
Gobierno del Estado

GOBIERNO DEL ESTADO DE VERACRUZ DE IGNACIO DE LA LLAVE
INSTITUTO VERACRUZANO DE DESARROLLO MUNICIPAL
Cuenta Pública 2016
APARTADO II

INFORMES PRESUPUESTARIOS

GOBIERNO DEL ESTADO DE VERACRUZ DE IGNACIO DE LA LLAVE
Cuenta Pública 2016
INSTITUTO VERACRUZANO DE DESARROLLO MUNICIPAL
Estado Analítico de Ingresos
Del 1 de Enero al 31 de Diciembre de 2016

Rubro de Ingresos	Ingresos						Diferencia (6 = 5 - 1)
	Estimado (1)	Ampliaciones y Reducciones (2)	Modificado (3 = 1 + 2)	Devengado (4)	Recaudado (5)		
Impuestos	0	0	0	0	0	0	0
Cuotas y Aportaciones de Seguridad Social	0	0	0	0	0	0	0
Contribuciones de Mejoras	0	0	0	0	0	0	0
Derechos	0	0	0	0	0	0	0
Productos	0	0	0	0	0	0	0
Corriente	0	0	0	0	0	0	0
Capital	0	0	0	0	0	0	0
Aprovechamientos	0	0	0	0	0	0	0
Corriente	0	0	0	0	0	0	0
Capital	0	0	0	0	0	0	0
Ingresos por Ventas de Bienes y Servicios	0	0	0	0	0	0	0
Participaciones y Aportaciones	0	0	0	0	0	0	0
Transferencias, Asignaciones, Subsidios y Otras Ayudas	4,600,000	0	4,600,000	568,757	3,337,256	-1,262,744	
Ingresos Derivados de Financiamientos	0	0	0	0	0	0	
Total	4,600,000	0	4,600,000	568,757	3,337,256	-1,262,744	

Ingresos excedentes

Estado Analítico de Ingresos Por Fuente de Financiamiento	Ingreso						Diferencia (6 = 5 - 1)
	Estimado (1)	Ampliaciones y Reducciones (2)	Modificado (3 = 1 + 2)	Devengado (4)	Recaudado (5)		
Ingresos del Gobierno	0	0	0	0	0	0	
Impuestos	0	0	0	0	0	0	
Contribuciones de Mejoras	0	0	0	0	0	0	
Derechos	0	0	0	0	0	0	
Productos	0	0	0	0	0	0	
Corriente	0	0	0	0	0	0	
Capital	0	0	0	0	0	0	
Aprovechamientos	0	0	0	0	0	0	
Corriente	0	0	0	0	0	0	
Capital	0	0	0	0	0	0	
Participaciones y Aportaciones	0	0	0	0	0	0	
Transferencias, Asignaciones, Subsidios y Otras Ayudas	0	0	0	0	0	0	
Ingresos de Organismos y Empresas	4,600,000	0	4,600,000	568,757	3,337,256	-1,262,744	
Cuotas y Aportaciones de Seguridad Social	0	0	0	0	0	0	
Ingresos por Ventas de Bienes y Servicios	0	0	0	0	0	0	
Transferencias, Asignaciones, Subsidios y Otras Ayudas	4,600,000	0	4,600,000	568,757	3,337,256	-1,262,744	
Ingresos derivados de financiamiento	0	0	0	0	0	0	
Ingresos Derivados de Financiamientos	0	0	0	0	0	0	
Total	4,600,000	0	4,600,000	568,757	3,337,256	-1,262,744	

Ingresos excedentes

GOBIERNO DEL ESTADO DE VERACRUZ DE IGNACIO DE LA Llave

Cuenta Pública 2016


INSTITUTO VERACRUZANO DE DESARROLLO MUNICIPAL

Estado Analítico del Ejercicio del Presupuesto de Egresos

Clasificación Administrativa

Del 1 de Enero al 31 de Diciembre de 2016

Concepto	Egresos					
	Aprobado 1	Ampliaciones/ (Reducciones) 2	Modificado 3 = (1 + 2)	Devengado 4	Pagado 5	Subejercicio 6 = (3 - 4)
Dependencia o Unidad Administrativa 1	4,600,000	0	4,600,000	4,459,080	4,451,264	140,920
Total del Gasto	4,600,000	0	4,600,000	4,459,080	4,451,264	140,920


GOBIERNO DEL ESTADO DE VERACRUZ DE IGNACIO DE LA LLAVE

Cuenta Pública 2016

INSTITUTO VERACRUZANO DE DESARROLLO MUNICIPAL

Estado Analítico del Ejercicio del Presupuesto de Egresos

Clasificación por Objeto del Gasto (Capítulo y Concepto)

Del 1 de Enero al 31 de Diciembre de 2016

Concepto	Egresos						Subejercicio
	Aprobado	Ampliaciones/ (Reducciones)	Modificado 3 = (1 + 2)	Devengado	Pagado	6 = (3 - 4)	
Servicios Personales	2,942,179	-326,997	2,615,182	2,539,704	2,539,704	75,478	
Remuneraciones al Personal de Carácter Permanente	0	0	0	0	0	0	
Remuneraciones al Personal de Carácter Transitorio	0	0	0	0	0	0	
Remuneraciones Adicionales y Especiales	2,401,860	-2,042,360	359,500	359,266	359,266	234	
Seguridad Social	6,000	99,003	105,003	104,972	104,972	31	
Otras Prestaciones Sociales y Económicas	534,319	1,616,360	2,150,679	2,075,466	2,075,466	75,213	
Previsiones	0	0	0	0	0	0	
Pago de Estímulos a Servidores Públicos	0	0	0	0	0	0	
Materiales y Suministros	357,901	-108,896	249,005	244,731	242,918	4,274	
Materiales de Administración, Emisión de Documentos y Artículos	102,900	-4,007	98,893	97,135	96,133	1,758	
Oficiales	0	0	0	0	0	0	
Alimentos y Utensilios	30,000	-14,000	16,000	15,285	15,285	715	
Materias Primas y Materiales de Producción y Comercialización	0	0	0	0	0	0	
Materiales y Artículos de Construcción y de Reparación	0	0	0	0	0	0	
Productos Químicos, Farmacéuticos y de Laboratorio	4,001	-4,001	0	0	0	0	
Combustibles, Lubrificantes y Aditivos	189,000	-61,200	127,800	126,000	125,189	1,800	
Vestuario, Blancos, Prendas de Protección y Artículos Deportivos	0	0	0	0	0	0	
Materiales y Suministros Para Seguridad	0	0	0	0	0	0	
Herramientas, Refacciones y Accesorios Menores	32,000	-25,688	6,312	6,311	6,311	1	
Servicios Generales	1,256,599	435,893	1,692,492	1,674,645	1,668,642	17,847	
Servicios Básicos	177,998	-127,604	50,394	50,342	50,342	52	
Servicios de Arrendamiento	117,600	-17,000	100,600	100,239	97,239	361	
Servicios Profesionales, Científicos, Técnicos y Otros Servicios	50,000	-50,000	0	0	0	0	
Servicios Financieros, Bancarios y Comerciales	33,800	-13,956	19,844	19,373	19,373	471	
Servicios de Instalación, Reparación, Mantenimiento y Conservación	172,001	-114,849	57,152	56,948	56,600	204	
Servicios de Comunicación Social y Publicidad.	141,221	98,400	239,621	239,209	238,154	412	
Servicios de Traslado y Viáticos	407,379	-252,664	154,715	154,648	153,048	67	
Servicios Oficiales	78,600	684,061	762,661	748,906	748,906	13,755	
Otros Servicios Generales	78,000	229,505	307,505	304,980	304,980	2,525	
Transferencias, Asignaciones, Subsidios y Otras Ayudas	0	0	0	0	0	0	
Transferencias Internas y Asignaciones al Sector Público	0	0	0	0	0	0	
Transferencias al Resto del Sector Público	0	0	0	0	0	0	
Subsidios y Subvenciones	0	0	0	0	0	0	

GOBIERNO DEL ESTADO DE VERACRUZ DE IGNACIO DE LA LLAVE

Cuenta Pública 2016

INSTITUTO VERACRUZANO DE DESARROLLO MUNICIPAL

Estado Analítico del Ejercicio del Presupuesto de Egresos
 Clasificación por Objeto del Gasto (Capítulo y Concepto)
 Del 1 de Enero al 31 de Diciembre de 2016

Concepto	Egresos					Subejercicio 6 = (3 - 4)
	Aprobado 1	Ampliaciones/ (Reducciones) 2	Modificado 3 = (1 + 2)	Devengado 4	Pagado 5	
Ayudas Sociales	0	0	0	0	0	0
Pensiones y Jubilaciones	0	0	0	0	0	0
Transferencias a Fideicomisos, Mandatos y Otros Análogos	0	0	0	0	0	0
Transferencias a la Seguridad Social	0	0	0	0	0	0
Donativos	0	0	0	0	0	0
Transferencias al Exterior	0	0	0	0	0	0
Bienes Muebles, Inmuebles e Intangibles	43,321	0	43,321	0	0	43,321
Mobiliario y Equipo de Administración	33,000	0	33,000	0	0	33,000
Mobiliario y Equipo Educativo y Recreativo	10,321	0	10,321	0	0	10,321
Equipo e Instrumental Médico y de Laboratorio	0	0	0	0	0	0
Vehículos y Equipo de Transporte	0	0	0	0	0	0
Equipo de Defensa y Seguridad	0	0	0	0	0	0
Maquinaria, Otros Equipos y Herramientas	0	0	0	0	0	0
Activos Biológicos	0	0	0	0	0	0
Bienes Inmuebles	0	0	0	0	0	0
Activos Intangibles	0	0	0	0	0	0
Inversión Pública	0	0	0	0	0	0
Obra Pública en Bienes de Dominio Público	0	0	0	0	0	0
Obra Pública en Bienes Propios	0	0	0	0	0	0
Proyectos Productivos y Acciones de Fomento	0	0	0	0	0	0
Inversiones Financieras y Otras Provisiones	0	0	0	0	0	0
Inversiones Para el Fomento de Actividades Productivas.	0	0	0	0	0	0
Acciones y Participaciones de Capital	0	0	0	0	0	0
Compra de Títulos y Valores	0	0	0	0	0	0
Concesión de Préstamos	0	0	0	0	0	0
Inversiones en Fideicomisos, Mandatos y Otros Análogos	0	0	0	0	0	0
Otras Inversiones Financieras	0	0	0	0	0	0
Provisiones para Contingencias y Otras Erogaciones Especiales	0	0	0	0	0	0
Participaciones y Aportaciones	0	0	0	0	0	0
Participaciones	0	0	0	0	0	0
Aportaciones	0	0	0	0	0	0
Convenios	0	0	0	0	0	0
Deuda Pública	0	0	0	0	0	0
Amortización de la Deuda Pública	0	0	0	0	0	0
Intereses de la Deuda Pública	0	0	0	0	0	0

GOBIERNO DEL ESTADO DE VERACRUZ DE IGNACIO DE LA LLAVE

Cuenta Pública 2016


INSTITUTO VERACRUZANO DE DESARROLLO MUNICIPAL

Estado Analítico del Ejercicio del Presupuesto de Egresos

Clasificación por Objeto del Gasto (Capítulo y Concepto)

Del 1 de Enero al 31 de Diciembre de 2016

Concepto	Egresos					
	Aprobado 1	Ampliaciones/ (Reducciones) 2	Modificado 3 = (1 + 2)	Devengado 4	Pagado 5	Subejercicio 6 = (3 - 4)
Comisiones de la Deuda Pública	0	0	0	0	0	0
Gastos de la Deuda Pública	0	0	0	0	0	0
Costo por Coberturas	0	0	0	0	0	0
Apoyos Financieros	0	0	0	0	0	0
Adeudos de Ejercicios Fiscales Anteriores (Adefas)	0	0	0	0	0	0
Total del Gasto	4,600,000	0	4,600,000	4,459,080	4,451,264	140,920





GOBIERNO DEL ESTADO DE VERACRUZ DE IGNACIO DE LA LLAVE

Cuenta Pública 2016


INSTITUTO VERACRUZANO DE DESARROLLO MUNICIPAL

Estado Analítico del Ejercicio del Presupuesto de Egresos

Clasificación Económica (por Tipo de Gasto)

Del 1 de Enero al 31 de Diciembre de 2016


Concepto	Egresos					
	Aprobado 1	Ampliaciones/ (Reducciones) 2	Modificado 3 = (1 + 2)	Devengado 4	Pagado 5	Subejercicio 6 = (3 - 4)
Gasto Corriente	4,556,679	0	4,556,679	4,459,080	4,451,264	97,599
Gasto de Capital	43,321	0	43,321	0	0	43,321
Amortización de la Deuda y Disminución de Pasivos	0	0	0	0	0	0
Pensiones y Jubilaciones	0	0	0	0	0	0
Participaciones	0	0	0	0	0	0
Total del Gasto	4,600,000	0	4,600,000	4,459,080	4,451,264	140,920






GOBIERNO DEL ESTADO DE VERACRUZ DE IGNACIO DE LA LLAVE
Cuenta Pública 2016
INSTITUTO VERACRUZANO DE DESARROLLO MUNICIPAL
Estado Analítico del Ejercicio del Presupuesto de Egresos
Clasificación Funcional (Finalidad y Acción)
Del 1 de Enero al 31 de Diciembre de 2016

Concepto	Egresos						Subejercicio 6 = (3 - 4)
	1 Aprobado	2 Ampliaciones/ (Reducciones)	3 = (1 + 2) Modificado	4 Devengado	5 Pagado		
Gobierno							
Legislación	4,600,000	0	4,600,000	4,459,080	4,451,264	140,920	0
Justicia			0	0	0	0	0
Coordinación de la Política de Gobierno	4,600,000	0	4,600,000	4,459,080	4,451,264	140,920	0
Relaciones Exteriores			0	0	0	0	0
Asuntos Financieros y Hacendarios			0	0	0	0	0
Seguridad Nacional			0	0	0	0	0
Asuntos de Orden Público y de Seguridad Interior			0	0	0	0	0
Otros Servicios Generales			0	0	0	0	0
Desarrollo Social							
Protección Ambiental	0	0	0	0	0	0	0
Vivienda y Servicios a la Comunidad			0	0	0	0	0
Salud			0	0	0	0	0
Recreación, Cultura y Otras Manifestaciones Sociales			0	0	0	0	0
Educación	0	0	0	0	0	0	0
Protección Social			0	0	0	0	0
Otros Asuntos Sociales			0	0	0	0	0
Desarrollo Económico							
Asuntos Económicos, Comerciales y Laborales en General	0	0	0	0	0	0	0
Agropecuaria, Silvicultura, Pesca y Caza			0	0	0	0	0
Combustibles y Energía			0	0	0	0	0
Minería, Manufacturas y Construcción			0	0	0	0	0
Transporte			0	0	0	0	0
Comunicaciones			0	0	0	0	0
Turismo			0	0	0	0	0
Ciencia, Tecnología e Innovación			0	0	0	0	0
Otros Industrias y Otros Asuntos Económicos			0	0	0	0	0
Otras no Clasificadas en Funciones Anteriores							
Transacciones de la Deuda Pública / Costo Financiero de la Deuda	0	0	0	0	0	0	0
Transferencias, Participaciones y Aportaciones entre Diferentes Niveles y			0	0	0	0	0
Ordenes de Gobierno			0	0	0	0	0
Saneamiento del Sistema Financiero			0	0	0	0	0
Adeudos de Ejercicios Fiscales Anteriores			0	0	0	0	0
Total del Gasto	4,600,000	0	4,600,000	4,459,080	4,451,264	140,920	0





GOBIERNO DEL ESTADO DE VERACRUZ DE IGNACIO DE LA LLAVE

Cuenta Pública 2016

INSTITUTO VERACRUZANO DE DESARROLLO MUNICIPAL

Indicadores de Positividad Fiscal

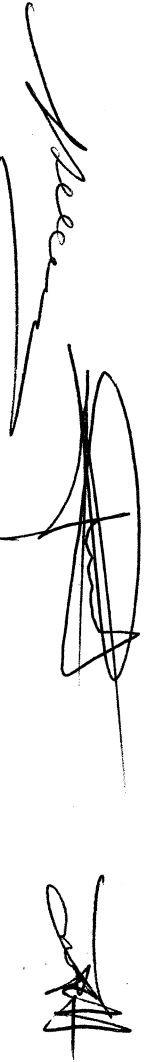
Del 1 de Enero al 31 de Diciembre de 2016

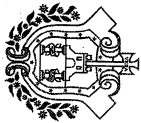
Concepto	Estimado	Devengado	Pagado ³
I. Ingresos Presupuestarios (I=1+2)			
1. Ingresos del Gobierno de la Entidad Federativa ¹	4,600,000	568,757	3,337,256
2. Ingresos del Sector Paraestatal ¹	0	0	0
	4,600,000	568,757	3,337,256
II. Egresos Presupuestarios (II=3+4)			
3. Egresos del Gobierno de la Entidad Federativa ²	4,600,000	4,459,080	4,451,264
4. Egresos del Sector Paraestatal ²		4,459,080	4,451,264
	4,600,000	4,459,080	4,451,264
III. Balance Presupuestario (Superávit o Déficit) (III = I - II)	0	-3,890,323	-1,114,008
Concepto	Estimado	Devengado	Pagado ³
III. Balance presupuestario (Superávit o Déficit)	0	-3,890,323	-1,114,008
IV. Intereses, Comisiones y Gastos de la Deuda			
V. Balance Primario (Superávit o Déficit) (V= III - IV)	0	-3,890,323	-1,114,008
Concepto	Estimado	Devengado	Pagado ³
A. Financiamiento			
	0	0	0
B. Amortización de la deuda			
C. Endeudamiento ó desendeudamiento (C = A - B)	0	0	0

1 Los Ingresos que se presentan son los ingresos presupuestario totales sin incluir los ingresos por financiamientos. Los Ingresos del Gobierno de la Entidad Federativa corresponden a los del Poder Ejecutivo, Legislativo Judicial y Autónomos

2 Los egresos que se presentan son los egresos presupuestarios totales sin incluir los egresos por amortización. Los egresos del Gobierno de la Entidad Federativa corresponden a los del Poder Ejecutivo, Legislativo, Judicial y Órganos Autónomos

3 Para Ingresos se reportan los ingresos recaudados; para egresos se reportan los egresos pagados





VERACRUZ
Gobierno del Estado

GOBIERNO DEL ESTADO DE VERACRUZ DE IGNACIO DE LA LLAVE
INSTITUTO VERACRUZANO DE DESARROLLO MUNICIPAL
Cuenta Pública 2016
APARTADO III

INFORMES PROGRAMÁTICOS

GOBIERNO DEL ESTADO DE VERACRUZ DE IGNACIO DE LA LLAVE
Cuenta Pública 2016
INSTITUTO VERACRUZANO DE DESARROLLO MUNICIPAL
Gasto por Categoría Programática
Del 1 de Enero al 31 de Diciembre de 2016

Programas	Ejercicios					
	1 Aprobado	2 Aportaciones/ (Reducciones)	3 = (1 + 2) Modificado	4 Devengado	5 Pagado	6 = (3 - 4) Subejercicio
Programas						
Subsidios: Sector Social y Privado o Entidades Federativas y Municipios						
Sujetos a Reglas de Operación	0	0	0	0	0	0
Otros Subsidios	0	0	0	0	0	0
Desempeño de las Funciones	4,600,000	0	4,600,000	4,459,080	4,451,264	140,920
Prestación de Servicios Públicos	0	0	0	0	0	0
Provisión de Bienes Públicos	0	0	0	0	0	0
Planeación, seguimiento y evaluación de políticas públicas	4,600,000	0	4,600,000	4,459,080	4,451,264	140,920
Promoción y fomento	0	0	0	0	0	0
Regulación y supervisión	0	0	0	0	0	0
Funciones de las Fuerzas Armadas (Únicamente Gobierno Federal)	0	0	0	0	0	0
Específicos	0	0	0	0	0	0
Proyectos de Inversión	0	0	0	0	0	0
Administrativos y de Apoyo	0	0	0	0	0	0
Apoyo al proceso presupuestario y para mejorar la eficiencia institucional	0	0	0	0	0	0
Apoyo a la función pública y al mejoramiento de la gestión	0	0	0	0	0	0
Operaciones ajenas	0	0	0	0	0	0
Compromisos	0	0	0	0	0	0
Obligaciones de cumplimiento de resolución Jurisdiccional	0	0	0	0	0	0
Desastres Naturales	0	0	0	0	0	0
Obligaciones	0	0	0	0	0	0
Pensiones y jubilaciones	0	0	0	0	0	0
Aportaciones a la seguridad social	0	0	0	0	0	0
Aportaciones a fondos de estabilización	0	0	0	0	0	0
Aportaciones a fondos de inversión y reestructura de pensiones	0	0	0	0	0	0
Programas de Gasto Federalizado (Gobierno Federal)	0	0	0	0	0	0
Gasto Federalizado	0	0	0	0	0	0
Participaciones a entidades Federativas y municipios	0	0	0	0	0	0
Costo financiero, deuda o apoyos a deudores y ahorradores de la banca	0	0	0	0	0	0
Adundos de ejercicios fiscales anteriores	0	0	0	0	0	0
Total del Gasto	4,600,000	0	4,600,000	4,459,080	4,451,264	140,920

[Handwritten signature]

[Large handwritten signature]

GOBIERNO DEL ESTADO DE VERACRUZ DE IGNACIO DE LA LLAVE

Cuenta Pública 2016

Programas y Proyectos de Inversión

Del 1 de Enero al 31 de Diciembre de 2016


(Pesos)

Ente Público:

INSTITUTO VERACRUZANO DE DESARROLLO MUNICIPAL

- Formato libre
- En caso de no aplicar se deberá asentar tal situación

NO APLICA



GOBIERNO DEL ESTADO DE VERACRUZ DE IGNACIO DE LA LLAVE

Cuenta Pública 2016

Indicadores de Resultados

Del 1 de Enero al 31 de Diciembre de 2016

(Pesos)


Ente Público:

INSTITUTO VERACRUZANO DE DESARROLLO MUNICIPAL

Se puede incluir las Matrices de Indicadores para resultados que se tengan, en la que se muestre el resultado obtenido en el Indicador

• Formato libre

• En caso de no aplicar se deberá asentar tal situación





Proporción de productos editoriales municipales elaborados con respecto a los programados

30.00000000000000.21111.107S80802.132.D.G.E.246.Y.100116.1.002

Nombre del PP o AI al que pertenece: D.G.E.246.Y Impulso al Desarrollo de los Municipios

Nivel del objetivo del PP que mide: Actividad Institucional

UP responsable del indicador: Instituto Veracruzano de Desarrollo Municipal

Dependencia o entidad responsable: Instituto Veracruzano de Desarrollo Municipal

Características del Indicador

Fórmula	(Número de productos editoriales municipales elaborados/Total de proyectos editoriales municipales programados)*100		
Tipo fórmula	Proporción	Frecuencia	Mensual
Eficacia programática	Eficacia		Ascendente
Tipo	Unidad de medida	Unidad de medida	Tipo acumulado
	Productos editoriales	Productos editoriales	Sumatoria
	Denominador	Denominador	Denominador
	Sumatoria	Sumatoria	Sumatoria

Avances del Indicador

Variable/Mes	Enero	Febrero	Marzo	Abril	Mayo	Junio
Resultado	0.00	0.00	0.00	1.00	0.00	0.00
Denominado	0.00	0.00	0.00	1.00	0.00	0.00
Numador	1.00	1.00	1.00	1.00	0.00	0.00
Variable/Mes	Julio	Agosto	Septiembre	Octubre	Noviembre	Diciembre
Resultado	0.00	0.00	0.00	100.00	0.00	0.00
Denominado	0.00	0.00	0.00	1.00	0.00	0.00
Numador	0.00	0.00	0.00	1.00	0.00	0.00
Resultado	100.00	0.00	100.00	0.00	0.00	100.00
Denominado	1.00	0.00	1.00	0.00	0.00	0.00
Numador	1.00	0.00	1.00	0.00	0.00	0.00
Total Anual						

Meta Programada

Variable/Mes	Enero	Febrero	Marzo	Abril	Mayo	Junio
Resultado	0.00	0.00	0.00	0.00	0.00	0.00
Denominado	0.00	0.00	0.00	0.00	0.00	0.00
Numador	0.00	0.00	0.00	0.00	0.00	0.00
Variable/Mes	Julio	Agosto	Septiembre	Octubre	Noviembre	Diciembre
Resultado	0.00	0.00	0.00	0.00	0.00	0.00
Denominado	0.00	0.00	0.00	0.00	0.00	0.00
Numador	0.00	0.00	0.00	0.00	0.00	0.00
Resultado	1.00	0.00	0.00	0.00	0.00	0.00
Denominado	1.00	0.00	0.00	0.00	0.00	0.00
Numador	1.00	0.00	0.00	0.00	0.00	0.00
Total Anual						

Avance en el mes

Variable/Mes	Enero	Febrero	Marzo	Abril	Mayo	Junio
Resultado	0.00	0.00	0.00	0.00	0.00	0.00
Denominado	0.00	0.00	0.00	0.00	0.00	0.00
Numador	0.00	0.00	0.00	0.00	0.00	0.00
Variable/Mes	Julio	Agosto	Septiembre	Octubre	Noviembre	Diciembre
Resultado	0.00	0.00	0.00	0.00	0.00	0.00
Denominado	0.00	0.00	0.00	0.00	0.00	0.00
Numador	0.00	0.00	0.00	0.00	0.00	0.00
Resultado	0.00	0.00	0.00	0.00	0.00	0.00
Denominado	0.00	0.00	0.00	0.00	0.00	0.00
Numador	0.00	0.00	0.00	0.00	0.00	0.00
Total Anual						

Avance al mes

Variable/Mes	Enero	Febrero	Marzo	Abril	Mayo	Junio
Resultado	0.00	0.00	0.00	0.00	0.00	0.00
Denominado	0.00	0.00	0.00	0.00	0.00	0.00
Numador	0.00	0.00	0.00	0.00	0.00	0.00
Variable/Mes	Julio	Agosto	Septiembre	Octubre	Noviembre	Diciembre
Resultado	0.00	0.00	0.00	0.00	0.00	0.00
Denominado	0.00	0.00	0.00	0.00	0.00	0.00
Numador	0.00	0.00	0.00	0.00	0.00	0.00
Resultado	0.00	0.00	0.00	0.00	0.00	0.00
Denominado	0.00	0.00	0.00	0.00	0.00	0.00
Numador	0.00	0.00	0.00	0.00	0.00	0.00
Total Anual						

Justificación del Incumplimiento del Indicador por Mes

Variable/Mes	Enero	Febrero	Marzo	Abril	Mayo	Junio
Resultado	0.00	0.00	0.00	0.00	0.00	0.00
Denominado	0.00	0.00	0.00	0.00	0.00	0.00
Numador	0.00	0.00	0.00	0.00	0.00	0.00
Variable/Mes	Julio	Agosto	Septiembre	Octubre	Noviembre	Diciembre
Resultado	0.00	0.00	0.00	0.00	0.00	0.00
Denominado	0.00	0.00	0.00	0.00	0.00	0.00
Numador	0.00	0.00	0.00	0.00	0.00	0.00
Resultado	0.00	0.00	0.00	0.00	0.00	0.00
Denominado	0.00	0.00	0.00	0.00	0.00	0.00
Numador	0.00	0.00	0.00	0.00	0.00	0.00
Total Anual						

Mayo

el área responsable esta en un 75 realizado

NO

Proporción de productos editoriales municipales elaborados con respecto a los programados

30.00000000000.21111.107S80802.132.D.G.E.246.Y.100116.1.002

Justificación

Adjunto

Octubre

NO

La publicación estaba programada para el mes de septiembre, pero no estaba al 100, ya se cumplió en el mes de octubre.



Presupuesto Basado en Resultados - Sistema de Evaluación del Desempeño
SIED-006 Avance de Indicadores y Justificación

Reporte al mes de Diciembre de 2016

Proporción de solicitudes de asesoría atendidas
30.0000000000000000.21111.107S80802.132D.G.E.246.Y.100116.1.003

Nombre del RP o AI al que pertenece:	D.G.E.246.Y Impulso al Desarrollo de los Municipios
Nivel del objetivo del RP que mide:	Actividad Institucional
UP responsable del indicador:	Instituto Veracruzano de Desarrollo Municipal
Dependencia o entidad responsable:	Instituto Veracruzano de Desarrollo Municipal

Características del Indicador

Fórmula	(Número de solicitudes de asesorías atendidas/Total de solicitudes de asesoría recibidas)*100			
Tipo fórmula	Dimensión	Frecuencia	Sentido	
Otras proporciones	Eficacia	Mensual	Ascendente	
Tipo	Numerador		Denominador	
Unidad de medida	Unidad de medida	Tipo acumulado	Tipo acumulado	
Gestión	Solicitudes	Sumatoria	Sumatoria	

Avances del Indicador
Meta Programada

Variable/Me	Enero	Febrero	Marzo	Abril	Mayo	Junio
Numerador	0.00	10.00	10.00	20.00	15.00	10.00
Denominado	0.00	10.00	10.00	20.00	15.00	10.00
Resultado	0.00	100.00	100.00	100.00	100.00	100.00
Variable/Me	Julio	Agosto	Septiembre	Octubre	Noviembre	Diciembre
Numerador	15.00	20.00	10.00	10.00	0.00	0.00
Denominado	15.00	20.00	10.00	10.00	0.00	0.00
Resultado	0.00	100.00	100.00	100.00	100.00	100.00
Total Anual	120.00	120.00	120.00	120.00	120.00	120.00

Meta Realizada

Variable/Me	Enero	Febrero	Marzo	Abril	Mayo	Junio
Numerador	10.00	10.00	10.00	20.00	15.00	10.00
Denominado	10.00	10.00	10.00	20.00	15.00	10.00
Resultado	0.00	100.00	100.00	100.00	100.00	100.00
Variable/Me	Julio	Agosto	Septiembre	Octubre	Noviembre	Diciembre
Numerador	15.00	20.00	10.00	10.00	0.00	0.00
Denominado	15.00	20.00	10.00	10.00	0.00	0.00
Resultado	0.00	100.00	100.00	100.00	100.00	100.00
Total Anual	124.00	124.00	124.00	124.00	124.00	124.00

Avance en el mes

Avance al mes

Avance al mes respecto a la meta

Realizado en el mes	100.00	Realizado al mes	100.00	Realizado al mes	100.00
Programado en el mes	0.00	Programado al mes	100.00	Programado en el año	100.00
% de cumplimiento	0.00	% de cumplimiento	100.00	% de cumplimiento	100.00

Justificación del Incumplimiento del Indicador por Mes

Justificación

Adjunto

Diciembre Se recibieron solicitudes de asesoría y se atendieron

NO



Proporción de servidores públicos municipales capacitados con respecto a los convocados

30.0000000000.2111.107580802.132.D.G.E.246.Y.100116.1.015

Nombre del PP o AI al que pertenece: D.G.E.246.Y Impulso al Desarrollo de los Municipios

Nivel del objetivo del PP que mide: Actividad Institucional

UP responsable del indicador: Instituto Veracruzano de Desarrollo Municipal

Dependencia o entidad responsable: Instituto Veracruzano de Desarrollo Municipal

Características del Indicador

Formula	(Numero de servidores públicos municipales capacitados/Numero de servidores públicos convocados a capacitación)*100
Tipo formula	
Dimension	Dimensión
Frecuencia	Mensual
Denominador	Sumatoria
Unidad de medida	Sumatoria
Unidad de medida	Sumatoria
Tipo acumulado	Sumatoria

Tipos	Proporciones
Denominador	200.00
Numerador	200.00
Unidad de medida	200.00
Tipo acumulado	200.00

Variable/Me	Enero	Febrero	Marzo	Abril	Mayo	Junio
Numerador	50.00	50.00	200.00	250.00	200.00	200.00
Denominador	50.00	50.00	200.00	250.00	200.00	200.00
Resultado	100.00	100.00	100.00	100.00	100.00	100.00
Variable/Me	Julio	Agosto	Septiembre	Octubre	Noviembre	Diciembre
Numerador	50.00	250.00	250.00	200.00	100.00	100.00
Denominador	50.00	250.00	250.00	200.00	100.00	100.00
Resultado	100.00	100.00	100.00	100.00	100.00	100.00
Total Anual	1,800.00					

Avances del Indicador

Meta Programada

Variable/Me	Enero	Febrero	Marzo	Abril	Mayo	Junio
Numerador	50.00	50.00	200.00	250.00	200.00	200.00
Denominador	50.00	50.00	200.00	250.00	200.00	200.00
Resultado	100.00	100.00	100.00	100.00	100.00	100.00
Variable/Me	Julio	Agosto	Septiembre	Octubre	Noviembre	Diciembre
Numerador	50.00	250.00	250.00	200.00	100.00	100.00
Denominador	50.00	250.00	250.00	200.00	100.00	100.00
Resultado	100.00	100.00	100.00	100.00	100.00	100.00
Total Anual	1,800.00					

Meta Realizada

Variable/Me	Enero	Febrero	Marzo	Abril	Mayo	Junio
Numerador	50.00	83.00	0.00	226.00	0.00	208.00
Denominador	50.00	50.00	0.00	232.00	0.00	208.00
Resultado	100.00	166.00	0.00	97.41	0.00	100.00
Variable/Me	Julio	Agosto	Septiembre	Octubre	Noviembre	Diciembre
Numerador	130.00	307.00	254.00	375.00	0.00	0.00
Denominador	130.00	320.00	267.00	424.00	0.00	0.00
Resultado	100.00	95.94	95.13	88.44	0.00	0.00
Total Anual	97.14					

Avance en el mes

Realizado en el mes	0.00	Realizado al mes	97.14
Programado en el mes	0.00	Programado al mes	100.00
% de cumplimiento	0.00	% de cumplimiento	97.14

Justificación del Incumplimiento del Indicador por Mes

Justificación	Debido al periodo veda electoral no se llevo a efecto ningún curso de capacitación	
Adjunto	NO	



Proporción de servidores públicos municipales capacitados con respecto a los convocados

30.000000000000.21111.107S80802.132.D.G.E.246.Y.100116.1.015

Adjunto

Justificación

Octubre	Se convocaron a los servidores públicos para 2 capacitaciones, pero algunos de ellos dijeron no poder asistir por falta de recursos económicos en su municipio.	NO
Noviembre	Debido al proceso de entrega recepción de esta administración y con la intención de que la entrega se realice en tiempo y forma correctamente, se hace mención que durante el mes de noviembre no se calendarizó actividad alguna de capacitación	NO
Febrero	La asistencia de los participantes superó la convocatoria original proyectada.	NO
Marzo	Debido al periodo vacacional de Semana Santa no se llevo a efecto ningún curso de capacitación	SI

Acerca de los Responsables de la Información

Nombre, Cargo y Firma del Titular de la Unidad Presupuestal Responsable del Indicador

LAE Angel Rafael Deschamps Falcón. Director General del Instituto Veracruzano de Desarrollo Mpal.



Proporción de acciones realizadas para promover la igualdad de género. INVEDEM

30.0000000000.2111.107S80802.139.D.G.E.470.Y.100116.1.008

Nombre del PP o Al que pertenece:	D.G.E.470.Y Igualdad de Género
Nivel del objetivo del PP que mide:	Actividad Institucional
UP responsable del indicador:	Instituto Veracruzano de Desarrollo Municipal
Dependencia o entidad responsable:	Oficina de Programa de Gobierno

Características del Indicador

Fórmula	(Acciones realizadas para promover la igualdad de género./Acciones programadas para promover la igualdad de género)*100			
Tipo fórmula	Eficacia programática	Frecuencia	Trimestral	Dimensión
Tipo	Eficacia programática	Numerador	Sumatoria	Denominador
Unidad de medida	Acciones	Unidad de medida	Acciones	Sumatoria
Gestión	Acciones	Tipo acumulado	Acciones	Tipo acumulado

**Avances del Indicador
Meta Programada**

Variable/Mes	Enero	Febrero	Marzo	Abril	Mayo	Junio	
Numerador	0.00	0.00	0.00	0.00	1.00	0.00	
Denominado	0.00	0.00	0.00	0.00	1.00	0.00	
Resultado	0.00	0.00	0.00	0.00	100.00	0.00	
Variable/Mes	Enero	Febrero	Marzo	Abril	Mayo	Junio	
Numerador	0.00	0.00	0.00	0.00	0.00	0.00	
Denominado	0.00	0.00	0.00	0.00	1.00	0.00	
Resultado	0.00	0.00	0.00	0.00	100.00	0.00	
Variable/Mes	Julio	Agosto	Septiembre	Octubre	Noviembre	Diciembre	Total Anual
Numerador	0.00	0.00	0.00	0.00	1.00	0.00	2.00
Denominado	0.00	0.00	0.00	0.00	1.00	0.00	2.00
Resultado	0.00	0.00	0.00	0.00	100.00	0.00	100.00

Meta Realizada

Variable/Mes	Enero	Febrero	Marzo	Abril	Mayo	Junio	
Numerador	0.00	0.00	0.00	0.00	0.00	0.00	
Denominado	0.00	0.00	0.00	0.00	1.00	0.00	
Resultado	0.00	0.00	0.00	0.00	0.00	0.00	
Variable/Mes	Julio	Agosto	Septiembre	Octubre	Noviembre	Diciembre	Total Anual
Numerador	0.00	0.00	0.00	0.00	0.00	1.00	1.00
Denominado	0.00	0.00	0.00	0.00	1.00	0.00	2.00
Resultado	0.00	0.00	0.00	0.00	0.00	0.00	0.00

Avance en el mes

Realizado en el mes	0.00	Realizado al mes	50.00	Realizado en el mes	50.00
Programado en el mes	0.00	Programado al mes	100.00	Programado en el año	100.00
% de cumplimiento	0.00	% de cumplimiento	50.00	% de cumplimiento	50.00

Justificación

Justificación del Incumplimiento de Indicador por Mes

Adjunto					
---------	--	--	--	--	--

Junio

No se ha realizado por falta de presupuesto y se reprograma para el mes de julio

NO



Proporción de acciones realizadas para promover la igualdad de género. INVEDEM

30.00000000000.2111.107S80802.139.D.G.E.470.Y.100116.1.008

Justificación

Adjunto

Diciembre

NO

Se hizo este mes el que estaba programado para el mes de noviembre. Anualmente estaban programados dos eventos, solo se realizó uno por falta de presupuesto



30.00000000000.21111.107S80802.139.D.G.E.470.Y.100116.1.009
 Promedio de hombres capacitados en eventos para promover la igualdad de género. INVEDEM

Nombre del PP o AI al que pertenece:	D.G.E.470.Y.Igualdad de Género
Nivel del objetivo del PP que mide:	Actividad Institucional
UP responsable del indicador:	Instituto Veracruzano de Desarrollo Municipal
Dependencia o entidad responsable:	Oficina de Programa de Gobierno

Características del Indicador

Formula	(Hombres que asistieron a eventos de capacitación/Eventos de capacitación realizados)		
Tipo fórmula	Frecuencia	Dimensión	Sentido
Razón o promedio	Trimestral	Eficacia	Ascendente
Tipo	Numerador		
Unidad de medida	Tipo acumulado	Unidad de medida	Tipo acumulado
Gestión	Hombres	Sumatoria	Sumatoria

Avances del Indicador

Variable/Mes	Enero	Febrero	Marzo	Abril	Mayo	Junio	Total Anual
Numerador	0.00	0.00	0.00	0.00	15.00	0.00	0.00
Denominador	0.00	0.00	0.00	0.00	15.00	0.00	0.00
Resultado	0.00	0.00	0.00	0.00	1.00	0.00	0.00
Variable/Mes <th>Julio</th> <th>Agosto</th> <th>Septiembre</th> <th>Octubre</th> <th>Noviembre</th> <th>Diciembre</th> <th>Total Anual</th>	Julio	Agosto	Septiembre	Octubre	Noviembre	Diciembre	Total Anual
Numerador	0.00	0.00	0.00	0.00	15.00	0.00	0.00
Denominador	0.00	0.00	0.00	0.00	15.00	0.00	0.00
Resultado	0.00	0.00	0.00	0.00	1.00	0.00	0.00

Meta Programada

Variable/Mes	Enero	Febrero	Marzo	Abril	Mayo	Junio	Total Anual
Numerador	0.00	0.00	0.00	0.00	0.00	0.00	0.00
Denominador	0.00	0.00	0.00	0.00	0.00	0.00	0.00
Resultado	0.00	0.00	0.00	0.00	0.00	0.00	0.00
Variable/Mes <th>Julio</th> <th>Agosto</th> <th>Septiembre</th> <th>Octubre</th> <th>Noviembre</th> <th>Diciembre</th> <th>Total Anual</th>	Julio	Agosto	Septiembre	Octubre	Noviembre	Diciembre	Total Anual
Numerador	0.00	0.00	0.00	0.00	0.00	0.00	0.00
Denominador	0.00	0.00	0.00	0.00	0.00	0.00	0.00
Resultado	0.00	0.00	0.00	0.00	0.00	0.00	0.00

Avance en el mes

Resultado	0.00	0.00	0.00	0.00	0.00	7.00
Denominador	0.00	0.00	0.00	0.00	0.00	7.00
Numerador	0.00	0.00	0.00	0.00	0.00	7.00

Justificación del Incumplimiento del Indicador por Mes

% de cumplimiento	0.00	% de cumplimiento	700.00
Programado en el mes	0.00	Programado al mes	1.00
Realizado en el mes	7.00	Realizado al mes	7.00

Junio

no se ha realizado por falta de presupuesto y se reprograma para el mes de julio

NO

Promedio de hombres capacitados en eventos para promover la igualdad de género. INVEDEM

30.00000000000.21111.107S80802.139.D.G.E.470.Y.100116.1.009

Justificación

Adjunto

MES

Diciembre

solo asistieron 7 personas al evento por falta de presupuesto

NO



Promedio de mujeres capacitadas en eventos para promover la igualdad de género. INVEDM
 30.000000000000.2111.107S80802.139.D.G.E.470.Y.100116.1.010

Nombre del PE y Al al que pertenece: D.G.E.470 Y Igualdad de Género

Nivel del objetivo del PP que mide: Actividad Institucional

UP responsable del indicador: Instituto Veracruzano de Desarrollo Municipal

Dependencia o entidad responsable: Oficina de Programa de Gobierno

Características del indicador

Fórmula	(Mujeres que asistieron a eventos de capacitación/Eventos de capacitación realizados)		
Tipo fórmula	Frecuencia	Dimensión	Sentido
Razón o promedio	Trimestral	Eficacia	Ascendente
Tipo	Numerador		Denominador
Unidad de medida	Unidad de medida	Tipo acumulado	Tipo acumulado
Gestión	Mujeres	Sumatoria	Sumatoria
Eventos de capacitación			

Avances del indicador

Meta Programada

Variable/Mes	Enero	Febrero	Marzo	Abril	Mayo	Junio
Numerador	0.00	0.00	0.00	0.00	15.00	0.00
Denominador	0.00	0.00	0.00	0.00	15.00	0.00
Resultado	0.00	0.00	0.00	0.00	1.00	0.00
Variable/Mes	Enero	Febrero	Marzo	Abril	Mayo	Junio
Numerador	0.00	0.00	0.00	0.00	0.00	0.00
Denominador	0.00	0.00	0.00	0.00	0.00	0.00
Resultado	0.00	0.00	0.00	0.00	0.00	0.00
Variable/Mes	Julio	Agosto	Septiembre	Octubre	Noviembre	Diciembre
Numerador	0.00	0.00	0.00	0.00	15.00	0.00
Denominador	0.00	0.00	0.00	0.00	15.00	0.00
Resultado	0.00	0.00	0.00	0.00	1.00	0.00
Total Anual	30.00					

Meta Realizada

Variable/Mes	Enero	Febrero	Marzo	Abril	Mayo	Junio
Numerador	0.00	0.00	0.00	0.00	0.00	0.00
Denominador	0.00	0.00	0.00	0.00	0.00	0.00
Resultado	0.00	0.00	0.00	0.00	0.00	0.00
Variable/Mes	Julio	Agosto	Septiembre	Octubre	Noviembre	Diciembre
Numerador	0.00	0.00	0.00	0.00	0.00	0.00
Denominador	0.00	0.00	0.00	0.00	0.00	0.00
Resultado	0.00	0.00	0.00	0.00	0.00	0.00
Total Anual	7.00					

Avance en el mes

Variable/Mes	Enero	Febrero	Marzo	Abril	Mayo	Junio
Numerador	0.00	0.00	0.00	0.00	0.00	0.00
Denominador	0.00	0.00	0.00	0.00	0.00	0.00
Resultado	0.00	0.00	0.00	0.00	0.00	0.00
Variable/Mes	Julio	Agosto	Septiembre	Octubre	Noviembre	Diciembre
Numerador	0.00	0.00	0.00	0.00	0.00	0.00
Denominador	0.00	0.00	0.00	0.00	0.00	0.00
Resultado	0.00	0.00	0.00	0.00	0.00	0.00
Total Anual	7.00					

Avance al mes

Variable/Mes	Enero	Febrero	Marzo	Abril	Mayo	Junio
Numerador	0.00	0.00	0.00	0.00	0.00	0.00
Denominador	0.00	0.00	0.00	0.00	0.00	0.00
Resultado	0.00	0.00	0.00	0.00	0.00	0.00
Variable/Mes	Julio	Agosto	Septiembre	Octubre	Noviembre	Diciembre
Numerador	0.00	0.00	0.00	0.00	0.00	0.00
Denominador	0.00	0.00	0.00	0.00	0.00	0.00
Resultado	0.00	0.00	0.00	0.00	0.00	0.00
Total Anual	7.00					

no se ha realizado por falta de presupuesto y se reprograma para el mes de julio

NO

Justificación del incumplimiento de la meta por mes

Variable/Mes	Enero	Febrero	Marzo	Abril	Mayo	Junio
Numerador	0.00	0.00	0.00	0.00	0.00	0.00
Denominador	0.00	0.00	0.00	0.00	0.00	0.00
Resultado	0.00	0.00	0.00	0.00	0.00	0.00
Variable/Mes	Julio	Agosto	Septiembre	Octubre	Noviembre	Diciembre
Numerador	0.00	0.00	0.00	0.00	0.00	0.00
Denominador	0.00	0.00	0.00	0.00	0.00	0.00
Resultado	0.00	0.00	0.00	0.00	0.00	0.00
Total Anual	7.00					

Justificación

Variable/Mes	Enero	Febrero	Marzo	Abril	Mayo	Junio
Numerador	0.00	0.00	0.00	0.00	0.00	0.00
Denominador	0.00	0.00	0.00	0.00	0.00	0.00
Resultado	0.00	0.00	0.00	0.00	0.00	0.00
Variable/Mes	Julio	Agosto	Septiembre	Octubre	Noviembre	Diciembre
Numerador	0.00	0.00	0.00	0.00	0.00	0.00
Denominador	0.00	0.00	0.00	0.00	0.00	0.00
Resultado	0.00	0.00	0.00	0.00	0.00	0.00
Total Anual	7.00					



7/15

Medio de mujeres capacitadas en eventos para promover la igualdad de género. INVEDM

30.000000000000.21111.107S80802.139.D.G.E.470.X.100116.1.010

Justificación

Adjunto

Diciembre

solo asistieron 7 personas por falta de presupuesto;

NO

Acerca de los Responsables de la Información

Nombre, Cargo y Firma del Titular de la Unidad Presupuestal Responsable del Indicador

LAE. Angel Rafael Deschamps Falcón, Director General del Instituto Veracruzano de Desarrollo Mpal.



Proporción de solicitudes respondidas con la información requerida. INVEDM

30.0000000000.21111.107S80802.184.D.G.E.471.Y.100116.1.011

Nombre del RP o AI al que pertenece:	D.G.E.471.Y Atención al Acceso de Información Pública
Nivel del objetivo del PP que mide:	Actividad Institucional
UP responsable del indicador:	Instituto Veracruzano de Desarrollo Municipal
Dependencia o entidad responsable:	Oficina de Programa de Gobierno

Características del Indicador

Fórmula	(Solicitudes que se responden con la información requerida / Total de solicitudes respondidas) * 100			
Tipo fórmula	Frecuencia	Dimensión	Sentido	
Otras proporciones	Mensual	Calidad	Ascendente	
Tipo	Numerador		Denominador	
	Unidad de medida	Tipo acumulado	Unidad de medida	Tipo acumulado
Gestión	Solicitudes	Sumatoria	Solicitudes	Sumatoria

Avances del Indicador

Meta Programada

Variable/Mes	Enero	Febrero	Marzo	Abril	Mayo	Junio
Numerador	0.00	0.00	0.00	0.00	0.00	0.00
Denominador	0.00	0.00	0.00	0.00	0.00	0.00
Resultado	0.00	0.00	0.00	0.00	0.00	0.00
Variable/Mes	Julio	Agosto	Septiembre	Octubre	Noviembre	Diciembre
Numerador	0.00	0.00	0.00	0.00	0.00	0.00
Denominador	0.00	0.00	0.00	0.00	0.00	0.00
Resultado	0.00	0.00	0.00	0.00	0.00	0.00
Total Anual	0.00	0.00	0.00	0.00	0.00	0.00

Meta Realizada

Variable/Mes	Enero	Febrero	Marzo	Abril	Mayo	Junio
Numerador	0.00	1.00	1.00	0.00	0.00	2.00
Denominador	0.00	0.00	1.00	0.00	0.00	2.00
Resultado	0.00	0.00	0.00	0.00	0.00	100.00
Variable/Mes	Julio	Agosto	Septiembre	Octubre	Noviembre	Diciembre
Numerador	0.00	0.00	0.00	0.00	0.00	0.00
Denominador	0.00	0.00	0.00	0.00	0.00	0.00
Resultado	0.00	0.00	0.00	0.00	0.00	0.00
Total Anual	0.00	0.00	0.00	0.00	0.00	0.00

Avance en el mes

Avance al mes

Variable	Resultado	Denominador	Numerador
Avance en el mes	0.00	0.00	0.00
Avance al mes	0.00	0.00	0.00
Total Anual	0.00	0.00	0.00

Avance al mes respecto a la meta

Variable	Realizado en el mes	Programado en el mes	% de cumplimiento
Avance al mes	100.00	100.00	100.00
Total Anual	100.00	100.00	100.00

Mes

Justificación

Justificación del Incumplimiento del Indicador por Mes

Variable	Realizado en el mes	Programado en el mes	% de cumplimiento
Avance al mes	100.00	100.00	100.00
Total Anual	100.00	100.00	100.00

Solo se hizo una en marzo

NO

Proporción de solicitudes respondidas con la información requerida. INVEDEM

30.0000000000000000.21111.107S80802.184.DIG.E.471SY.100116.1.011

Justificación

Adjunto

Junio

los recursos que fueron tramitados ante el Ival fueron confirmados

NO

Proporción de recursos de revisión confirmados por el IVAL INVEDEM
30.00000000000.21111.107S80802.184 D.G.E.471.Y.100116.1.012

Nombre del PP o AI al que pertenece: D.G.E.471.Y. Atención al Acceso de Información Pública

Nivel del objetivo del PP que mide: Actividad Institucional

UP responsable del indicador: Instituto Veracruzano de Desarrollo Municipal

Dependencia o entidad responsable: Oficina de Programa de Gobierno

Características del indicador

Fórmula	Tipo fórmula		Frecuencia		Dimensión		Sentido	
(Recursos de revisión confirmados/Recursos de revisión interpuostos)*100	Num	Prop	Mensual	Calidad	Ascendente	Denominador	Denominador	Sumatoria
	Tipo		Unidad de medida		Unidad de medida		Tipo acumulado	
	Num	Prop	Recursos de revisión	Sumatoria	Recursos de revisión	Sumatoria	Tipo acumulado	Sumatoria

Variable/Mes	Enero	Febrero	Marzo	Abril	Mayo	Junio	Meta Realizada		
Resultado	0.00	0.00	0.00	0.00	0.00	0.00	0.00	0.00	100.00
Denominado	0.00	0.00	0.00	0.00	0.00	0.00	0.00	0.00	1.00
Numerador	0.00	0.00	0.00	0.00	0.00	0.00	0.00	0.00	1.00
Variable/Mes	Enero	Febrero	Marzo	Abril	Mayo	Junio	Meta Programada		
Resultado	0.00	0.00	0.00	0.00	0.00	0.00	0.00	0.00	100.00
Denominado	0.00	0.00	0.00	0.00	0.00	0.00	0.00	0.00	1.00
Numerador	0.00	0.00	0.00	0.00	0.00	0.00	0.00	0.00	1.00

Variable/Mes	Enero	Febrero	Marzo	Abril	Mayo	Junio	Meta Programada		
Resultado	0.00	0.00	0.00	0.00	0.00	0.00	0.00	0.00	100.00
Denominado	0.00	0.00	0.00	0.00	0.00	0.00	0.00	0.00	2.00
Numerador	0.00	0.00	0.00	0.00	0.00	0.00	0.00	0.00	2.00
Variable/Mes	Enero	Febrero	Marzo	Abril	Mayo	Junio	Meta Realizada		
Resultado	0.00	0.00	0.00	0.00	0.00	0.00	0.00	0.00	100.00
Denominado	0.00	0.00	0.00	0.00	0.00	0.00	0.00	0.00	2.00
Numerador	0.00	0.00	0.00	0.00	0.00	0.00	0.00	0.00	2.00

Avance en el mes		Avance al mes					
Realizado en el mes	0.00	Realizado al mes	100.00	Realizado al mes	100.00	Realizado al mes	100.00
Programado en el mes	100.00	Programado al mes	100.00	Programado en el año	100.00	Programado al mes	100.00
% de cumplimiento	0.00	% de cumplimiento	100.00	% de cumplimiento	100.00	% de cumplimiento	100.00

Enero No hubo recursos de revisión por confirmar

NO

Proporción de recursos de revisión confirmados por el IVAI, INVEDEM

30.000000000000.21111.107S80802.184D.G.E.47.PM.100116.1.012

Justificación

Adjunto

Mes	Justificación	Adjunto
Febrero	No hubo recursos de revisión por confirmar	NO
Marzo	No hubo recursos de revisión por confirmar	NO
Junio	se recibieron dos recursos y ambos fueron confirmados por el Ival	NO



Tiempo promedio de respuesta a las solicitudes de información, INVEDEM

30.000000000000.2111.107S80802.84B.CE.47.100116.1.013

Mes	Justificación	Adjunto
-----	---------------	---------

Febrero	No hubo solicitudes por atender	NO
---------	---------------------------------	----

Marzo	Se atendió en el tiempo programado	NO
-------	------------------------------------	----

Junio	las solicitudes interpuestas no eran de la competencia de Invedem	NO
-------	---	----

Diciembre	se recibieron dos solicitudes las cuales se atendieron en un promedio de 5 días. Aclarando que en marzo se recibieron 8 solicitudes las cuales sumaban 40 días para tiempo de respuesta y se capturó solo un día, alterando el porcentaje de cumplimiento	NO
-----------	---	----



Proporción de recursos de revisión interpuestos INVEDEM

30.00000000000000 21111107S808021040 G/E 471 Y 10011611014

Nombre del PP o Al al que pertenece:	D.G.E.471 Y Atención al Acceso de Información Pública
Nivel del objetivo del PP que mide:	Actividad Institucional
UP responsable del indicador:	Instituto Veracruzano de Desarrollo Municipal
Dependencia o entidad responsable:	Oficina de Programa de Gobierno

Características del indicador

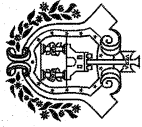
Formula	(Recursos de revisión interpuestos/Total de solicitudes respondidas)*100
Tipo formula	Fre cuencia
Otras proporciones	Mensual
Tipo	Numera dor
	Unidad de medida
Gestión	Recursos de revisión
	Sumatoria
Tipo acumulado	Solicitudes
	Sumatoria

Variable/Me	Enero	Febrero	Marzo	Abril	Mayo	Junio
Resultado	0.00	0.00	0.00	0.00	0.00	0.00
Denominado	0.00	0.00	0.00	0.00	0.00	0.00
Numera dor	0.00	0.00	0.00	0.00	0.00	0.00
Variable/Me	Julio	Agosto	Septiembre	Octubre	Noviembre	Diciembre
Resultado	0.00	0.00	0.00	0.00	0.00	0.00
Denominado	0.00	0.00	0.00	0.00	0.00	0.00
Numera dor	0.00	0.00	0.00	0.00	0.00	0.00
Total Anual	1.00	1.00	1.00	1.00	1.00	1.00
Denominado	15.00	15.00	15.00	15.00	15.00	15.00
Resultado	0.00	0.00	0.00	0.00	0.00	0.00

Variable/Me	Enero	Febrero	Marzo	Abril	Mayo	Junio
Resultado	0.00	0.00	0.00	0.00	0.00	0.00
Denominado	0.00	0.00	0.00	0.00	0.00	0.00
Numera dor	0.00	0.00	0.00	0.00	0.00	0.00
Variable/Me	Julio	Agosto	Septiembre	Octubre	Noviembre	Diciembre
Resultado	0.00	0.00	0.00	0.00	0.00	0.00
Denominado	0.00	0.00	0.00	0.00	0.00	0.00
Numera dor	0.00	0.00	0.00	0.00	0.00	0.00
Total Anual	2.00	2.00	2.00	2.00	2.00	2.00
Denominado	2.00	2.00	2.00	2.00	2.00	2.00
Resultado	0.00	0.00	0.00	0.00	0.00	0.00

Avance en el mes		Avance al mes		Avance al mes respecto a la meta	
Realizado en el mes	0.00	Realizado al mes	100.00	Avance al mes	100.00
Programado en el mes	6.67	Programado al mes	6.67	Avance al mes respecto a la meta	100.00
% de cumplimiento	0.00	% de cumplimiento	153.25	% de cumplimiento	1499.25

Mes	Junio
Justificación	solo se recibieron dos recursos interpuestos
Adjunto	NO



VERACRUZ
Gobierno del Estado

GOBIERNO DEL ESTADO DE VERACRUZ DE IGNACIO DE LA LLAVE
INSTITUTO VERACRUZANO DE DESARROLLO MUNICIPAL
Cuenta Pública 2016
APARTADO IV

ANEXOS

GOBIERNO DEL ESTADO DE VERACRUZ DE IGNACIO DE LA LLAVE

Cuenta Pública 2016


Relación de Bienes Muebles que Componen el Patrimonio

(Pesos)

Al 31 de Diciembre de 2016

Ente Público: INSTITUTO VERACRUZANO DE DESARROLLO MUNICIPAL

Codigo	Descripción del Bien Mueble	Valor en libros
1-2-4-1-0000-0000	MOBILIARIO Y EQUIPO DE ADMINISTRACION	515,223
1-2-4-2-0000-0000	MOBILIARIO Y EQUIPO EDUCACIONAL	102,343
1-2-4-4-0000-0000	EQUIPO DE TRANSPORTE	463,974
1-2-4-6-0000-0000	MAQUINARIA, OTROS EQUIPOS Y HERRAMIENTAS	10,239
		0
		0
		0
		0
		0
		0
		0
		0
		0
		0
		0
		0
		0
		0
		0
		0
		0
		0
		0
		0
		0
		0
TOTAL		1,091,780





GOBIERNO DEL ESTADO DE VERACRUZ DE IGNACIO DE LA LLAVE

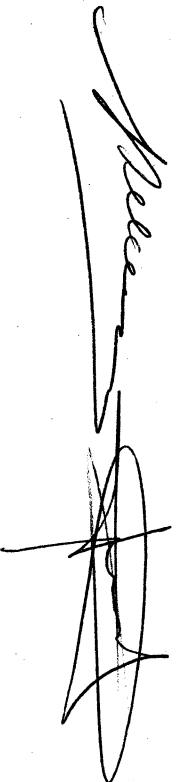
Cuenta Pública 2016

INSTITUTO VERACRUZANO DE DESARROLLO MUNICIPAL

Relación de cuentas bancarias productivas específicas

Al 31 de Diciembre de 2016

Fondo, Programa o Convenio	Datos de la Cuenta Bancaria	
	Institución Bancaria	Número de Cuenta
GASTOS DE OPERACIÓN	BANORTE	600918385
SERVICIOS PERSONALES	BANORTE	604513247
10 FORO INTERNACIONAL REC. FED.	BANORTE	893317155




GOBIERNO DEL ESTADO DE VERACRUZ DE IGNACIO DE LA LLAVE
Cuenta Pública 2016
Relación de Esquemas Bursátiles y de Coberturas Financieras
Al 31 de Diciembre de 2016
(Pesos)
INSTITUTO VERACRUZANO DE DESARROLLO MUNICIPAL

Inte Público:

Formato libre

En caso de no aplicar se deberá asentar tal situación

NO APLICA

