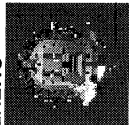


SEGOB
SECRETARÍA DE GOBIERNO
DEL ESTADO DE VERACRUZ

INVEDEM
INSTITUTO VERACRUZANO DE
DESARROLLO MUNICIPAL

EST. ANALITICO DEL ACTIVO ACUMULADO AL 31 DE DICIEMBRE DEF. 2016

Av. Manuel Ávila Camacho no. 286
Col. Centro, C.P. 91000. Xalapa, Veracruz
Tel. (228) 813.81.22 / 95 / 74
Lada sin costo: 01.800.221.69.67
www.invedem.gob.mx




30 GOBIERNO DEL ESTADO DE VERACRUZ DE IGNACIO DE LA LLAVE
INSTITUTO / ERACRUZANO DE DESARROLLO MUNICIPAL

PAGINA: 1
 FECHA: 09/10/2017

ESTADO ANALITICO DEL ACTIVO DEL 01 ENERO AL 31 DE DICIEMBRE DE 2016

CUENTA	DESCRIPCION	SALDO INICIAL AL 01/ENE	MOVIMIENTOS DEBE	HABER	SALDO FINAL AL 31/DIC	FLUJO DEL PERIODO
1-0-0-0-0000-0000	ACTIVO					
1-1-0-0-0000-0000	ACTIVO CIRCULANTE					
1-1-1-0-0000-0000	EFFECTIVO Y EQUIVALENTES					
1-1-1-1-0000-0000	EFFECTIVO					
1-1-1-1-0001-0000	CAJA GENERAL	0.00	0.00	0.00	0.00	0.00
1-1-1-1-0001-0001	CAJA GENERAL	0.00	0.00	0.00	0.00	0.00
1-1-1-1-0002-0000	FONDO FLO DE CAJA	0.00	0.00	0.00	0.00	0.00
1-1-1-1-0002-0001	FONDO FLO DE CAJA	0.00	0.00	0.00	0.00	0.00
1-1-1-1-0002-0000	TOTAL FONDO FLO DE CAJA	0.00	0.00	0.00	0.00	0.00
1-1-1-3-0000-0000	BANCOS DEPENDENCIAS Y OTROS					
1-1-1-3-1006-0000	BANORTE	529,649.41	3,597,596.97	4,125,017.72	2,228.66	-527,420.75
1-1-1-3-1006-0150	00600918385 GASTOS DE OPERACION INVEDEM	17,814.82	4,574,276.05	4,563,548.58	28,542.29	10,727.47
1-1-1-3-1006-0151	00604513247 SERVICIOS PERSONALES INVEDEM	0.00	158.00	158.00	0.00	0.00
1-1-1-3-1006-0179	00893317155 10° FORO INTERN REC FED	547,464.23	8,172,031.02	8,688,724.30	30,770.95	-516,693.28
	TOTAL BANORTE	547,464.23	8,172,031.02	8,688,724.30	30,770.95	-516,693.28
	TOTAL BANCOS DEPENDENCIAS Y OTROS	547,464.23	8,172,031.02	8,688,724.30	30,770.95	-516,693.28
	TOTAL EFFECTIVO Y EQUIVALENTES	547,464.23	8,172,031.02	8,688,724.30	30,770.95	-516,693.28
1-1-2-0-0000-0000	DERECHOS A RECIBIR EFFECTIVO O EQUIVALENT					
1-1-2-2-0000-0000	CUENTAS POR COBRAR A CORTO PLAZO					
1-1-2-2-0005-0000	CUENTAS POR COBRAR DE LA FEDERACION	0.00	0.00	0.00	0.00	0.00
1-1-2-2-0005-0001	TESORERIA DE LA FEDERACION 2011 Y ANTERI	0.00	0.00	0.00	0.00	0.00
1-1-2-2-0005-0002	TESORERIA DE LA FEDERACION	0.00	0.00	0.00	0.00	0.00
	TOTAL CUENTAS POR COBRAR DE LA FEDERACION	0.00	0.00	0.00	0.00	0.00
1-1-2-2-0006-0000	CUENTAS POR COBRAR A ENTIDADES FEDERATIV	107,000.00	8,050,348.03	7,588,591.03	568,757.00	461,757.00
1-1-2-2-0006-0003	SECRETARIA DE FINANZAS Y PLANEACION	107,000.00	8,050,348.03	7,588,591.03	568,757.00	461,757.00
	TOTAL CUENTAS POR COBRAR A ENTIDADES FEDERATIV	107,000.00	8,050,348.03	7,588,591.03	568,757.00	461,757.00
1-1-2-3-0000-0000	DEUDORES DIVERSOS POR COBRAR A CORTO PLA					
1-1-2-3-0001-0000	DEUDORES DIVERSOS-ORGANISMOS PUBLICOS	0.00	1,603,477.04	1,603,477.04	0.00	0.00
1-1-2-3-0001-0001	SUJETOS A COMPROBAR GTO CORRIENTE	0.00	0.00	0.00	0.00	0.00
1-1-2-3-0001-0003	FUNCIONARIOS Y EMPLEADOS	0.00	0.00	0.00	0.00	0.00
1-1-2-3-0001-0004	DEUDORES DIVERSOS VARIOS	316,862.77	0.00	316,862.77	0.00	-316,862.77
1-1-2-3-0001-0009	SUJETOS A COMPROBAR 2013	0.00	0.00	0.00	0.00	0.00
	TOTAL DEUDORES DIVERSOS-ORGANISMOS PUBLICOS	316,862.77	1,603,477.04	1,920,339.81	0.00	-316,862.77
1-1-2-4-0000-0000	INGRESOS POR RECUPERAR A CORTO PLAZO	316,862.77	1,603,477.04	1,920,339.81	0.00	-316,862.77
1-1-2-4-0001-0000	CONTRIBUCIONES POR COBRAR					
1-1-2-4-0001-0008	OTROS INGRESOS Y BENEFICIOS	0.00	0.00	0.00	0.00	0.00
	TOTAL CONTRIBUCIONES POR COBRAR	0.00	0.00	0.00	0.00	0.00
	TOTAL INGRESOS POR RECUPERAR A CORTO PLAZO	0.00	0.00	0.00	0.00	0.00
1-1-2-5-0000-0000	DEUDORES POR ANTICIPOS DE LA TESORERIA A					
1-1-2-5-0001-0000	DEUDORES POR ANTICIPOS DE LA TESORERIA A	0.00	0.00	0.00	0.00	0.00
1-1-2-5-0001-0001	FONDO REVOLVENTE	0.00	0.00	0.00	0.00	0.00
	TOTAL DEUDORES POR ANTICIPOS DE LA TESORERIA A	0.00	0.00	0.00	0.00	0.00
	TOTAL DEUDORES POR ANTICIPOS DE LA TESORERIA A	0.00	0.00	0.00	0.00	0.00
	TOTAL DEUDORES POR ANTICIPOS DE LA TESORERIA A	423,862.77	9,653,825.07	9,508,930.84	568,757.00	144,894.23
	TOTAL DEUDORES POR ANTICIPOS DE LA TESORERIA A	423,862.77	9,653,825.07	9,508,930.84	568,757.00	144,894.23
1-2-0-0-0000-0000	ACTIVO NO CIRCULANTE	971,327.00	17,825,856.09	18,197,655.14	599,527.95	-371,799.05
1-2-3-0-0000-0000	BIENES INMUEBLES, INFRAESTRUCTURA Y CONS					
1-2-3-1-0000-0000	TERRENOS	0.00	0.00	0.00	0.00	0.00
1-2-3-1-0000-0000	BIENES INMUEBLES, INFRAESTRUCTURA Y CONS	0.00	0.00	0.00	0.00	0.00
1-2-4-0-0000-0000	BIENES MUEBLES					
1-2-4-1-0000-0000	MOBILIARIO Y EQUIPO DE ADMINISTRACION	354,727.94	0.00	41,594.84	313,133.10	-41,594.84
1-2-4-1-1511-0000	MUEBLES DE OFICINA Y ESTANTERIA	354,727.94	0.00	41,594.84	313,133.10	-41,594.84
1-2-4-1-1511-0001	MOBILIARIO Y EQUIPO DE OFICINA					
1-2-4-1-3515-0000	EQUIPO DE COMPUTO Y DE TECNOLOGIAS DE LA					



30 GOBIERNO DEL ESTADO DE VERACRUZ DE IGNACIO DE LA LLAVE
INSTITUT ERACRUZANO DE DESARROLLO MUNICIPAL
ESTADO ANALITICO DEL ACTIVO DEL 01 ENERO AL 31 DE DICIEMBRE DE 2016

CUENTA	DESCRIPCION	SALDO INICIAL AL 01-ENE	MOVIMIENTOS DEBE	HABER	SALDO FINAL AL 31/DIC	FLUJO DEL PERIODO
1-2-4-1-3515-0001	BIENES INFORMATICOS	226,988.46	0.00	24,898.29	202,090.17	-24,898.29
	TOTAL EQUIPO DE COMPUTO Y DE TECNOLOGIAS DE LA	226,988.46	0.00	24,898.29	202,090.17	-24,898.29
	TOTAL MOBILIARIO Y EQUIPO DE ADMINISTRACION	581,716.40	0.00	66,493.13	515,223.27	-66,493.13
1-2-4-2-0000-0000	MOBILIARIO Y EQUIPO EDUCACIONAL RECREATI					
1-2-4-2-1521-0000	EQUIPO AUDIOVISUAL	104,561.92	0.00	30,966.59	73,595.33	-30,966.59
1-2-4-2-1521-0001	EQUIPO AUDIOVISUAL	104,561.92	0.00	30,966.59	73,595.33	-30,966.59
1-2-4-2-3523-0000	CAMARAS FOTOGRAFICAS Y DE VIDEO	28,747.44	0.00	0.00	28,747.44	0.00
1-2-4-2-3523-0001	EQUIPO FOTOGRAFICO	28,747.44	0.00	0.00	28,747.44	0.00
	TOTAL CAMARAS FOTOGRAFICAS Y DE VIDEO	28,747.44	0.00	0.00	28,747.44	0.00
	TOTAL MOBILIARIO Y EQUIPO EDUCACIONAL RECREATI	133,309.36	0.00	30,966.59	102,342.77	-30,966.59
1-2-4-4-0000-0000	EQUIPO DE TRANSPORTE					
1-2-4-4-1541-0000	AUTOMOVILES Y EQUIPO TERRESTRES	463,974.20	0.00	0.00	463,974.20	0.00
1-2-4-4-1541-0003	VEHICULOS TERRESTRES PARA SERVICIOS ADMINI	463,974.20	0.00	0.00	463,974.20	0.00
	TOTAL AUTOMOVILES Y EQUIPO TERRESTRES	463,974.20	0.00	0.00	463,974.20	0.00
	TOTAL EQUIPO DE TRANSPORTE	463,974.20	0.00	0.00	463,974.20	0.00
1-2-4-6-0000-0000	MAQUINARIA, OTROS EQUIPOS Y HERRAMIENTAS					
1-2-4-6-5565-0000	EQUIPO DE COMUNICACION Y TELECOMUNICACIO	15,849.07	0.00	5,609.61	10,239.46	-5,609.61
1-2-4-6-5565-0001	EQUIPOS Y APARATOS DE COMUNICACIONES Y T	15,849.07	0.00	5,609.61	10,239.46	-5,609.61
	TOTAL EQUIPO DE COMUNICACION Y TELECOMUNICACIO	15,849.07	0.00	5,609.61	10,239.46	-5,609.61
	TOTAL MAQUINARIA, OTROS EQUIPOS Y HERRAMIENTAS	1,194,849.03	0.00	103,069.33	1,091,779.70	-103,069.33
1-2-5-0-0000-0000	ACTIVOS INTANGIBLES					
1-2-5-1-0000-0000	SOFTWARE	0.00	0.00	0.00	0.00	0.00
1-2-5-4-0000-0000	LICENCIAS	0.00	0.00	0.00	0.00	0.00
	TOTAL ACTIVOS INTANGIBLES	0.00	0.00	0.00	0.00	0.00
1-2-6-0-0000-0000	DEPRECIACION, DETERIORO Y AMORTIZACION A					
1-2-6-1-0000-0000	DEPRECIACION ACUMULADA DE BIENES INMUEBL					
1-2-6-1-5830-0000	EDIFICIOS NO RESIDENCIALES	0.00	0.00	0.00	0.00	0.00
1-2-6-1-5830-0001	ADQUISICION DE EDIFICIOS Y LOCALES	0.00	0.00	0.00	0.00	0.00
	TOTAL EDIFICIOS NO RESIDENCIALES	0.00	0.00	0.00	0.00	0.00
	TOTAL DEPRECIACION ACUMULADA DE BIENES INMUEBL	0.00	0.00	0.00	0.00	0.00
1-2-6-3-0000-0000	DEPRECIACION ACUMULADA DE BIENES MUEBLES	0.00	0.00	0.00	0.00	0.00
1-2-6-5-0000-0000	AMORTIZACION ACUMULADA DE ACTIVOS INTANG	0.00	0.00	0.00	0.00	0.00
	TOTAL DEPRECIACION, DETERIORO Y AMORTIZACION A	0.00	0.00	0.00	0.00	0.00
1-2-7-0-0000-0000	ACTIVO DIFERIDO					
1-2-7-9-0000-0000	OTROS ACTIVOS DIFERIDOS					
1-2-7-9-0001-0000	DEPOSITOS EN GARANTIA	0.00	0.00	0.00	0.00	0.00
1-2-7-9-0001-0002	TELEFONIA CELULAR/RADIO MOVIL	0.00	0.00	0.00	0.00	0.00
1-2-7-9-0001-0003	PRIMA DE SEGUROS-VEHICULOS OFICIALES	0.00	0.00	0.00	0.00	0.00
1-2-7-9-0001-0004	PRIMA DE SEGUROS-BIENES MUEBLES E INMUEBL	0.00	0.00	0.00	0.00	0.00
1-2-7-9-0001-0006	COMISION FEDERAL DE ELECTRICIDAD	0.00	0.00	0.00	0.00	0.00
	TOTAL DEPOSITOS EN GARANTIA	0.00	0.00	0.00	0.00	0.00
1-2-7-9-0003-0000	AMORTIZACION GASTO DE INSTALACION	0.00	0.00	0.00	0.00	0.00
1-2-7-9-0003-0001	GASTO DE INSTALACION	0.00	0.00	0.00	0.00	0.00
	TOTAL AMORTIZACION GASTO DE INSTALACION	0.00	0.00	0.00	0.00	0.00
	TOTAL OTROS ACTIVOS DIFERIDOS	0.00	0.00	0.00	0.00	0.00
	TOTAL ACTIVO DIFERIDO	1,194,849.03	0.00	103,069.33	1,091,779.70	-103,069.33
	TOTAL ACTIVO NO CIRCULANTE	2,166,176.03	17,825,856.09	18,300,724.47	1,691,307.65	-474,868.38

"BAJO PROTESTA DE DECIR VERDAD DECLARAMOS QUE LOS ESTADOS FINANCIEROS Y SUS NOTAS, SON RAZONABLEMENTE CORRECTOS Y SON RESPONSABLEMENTE DEL EMISOR"




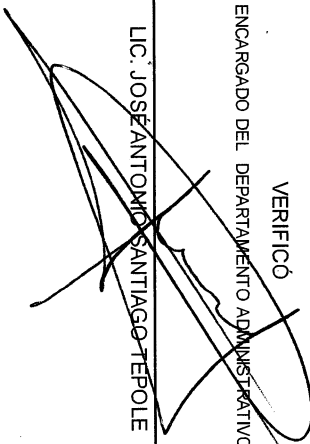
30 GOBIERNO DEL ESTADO DE VERACRUZ DE IGNACIO DE LA LLAVE


INSTITUTO ERACRUZANO DE DESARROLLO MUNICIPAL

ESTADO ANALITICO DEL ACTIVO DEL 01 ENERO AL 31 DE DICIEMBRE DE 2016

CUENTA	DESCRIPCION	SALDO INICIAL AL 01-ENE	MOVIMIENTOS DEBE	HABER	SALDO FINAL AL 31/DIC	FLUJO DEL PERIODO
--------	-------------	----------------------------	---------------------	-------	--------------------------	----------------------

ELABORÓ
ENCARGADO DEL DEPARTAMENTO ADMINISTRATIVO

LIC. JOSÉ ANTONIO SANTIAGO TEPOLE

VERIFICÓ
ENCARGADO DEL DEPARTAMENTO ADMINISTRATIVO

LIC. JOSÉ ANTONIO SANTIAGO TEPOLE

AUTORIZÓ
DIRECTOR GENERAL

L.A.E. ÁNGEL RAFAEL DESCHAMPS FALCÓN