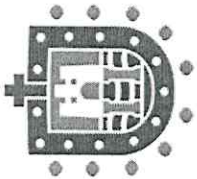


VERACRUZ
GOBIERNO
DEL ESTADO



SEFIPLAN
Secretaría de Finanzas
y Planeación



ME LLENA DE ORGULLO

INFORMES


LEY GENERAL DE CONTABILIDAD GUBERNAMENTAL

CRITERIOS GENERALES

Para el correcto llenado de los formatos.

- 1.- Las cifras deben ser expresadas en PESOS.
- 2.- No se debe hacer uso de números DECIMALES, a excepción de la columna de "Porcentajes" para la cual, sólo esté permitido un número decimal.
- 3.- Verificar que después de finalizar el llenado de cada reporte, no envíe aviso de errores. En caso de que aparezca un error, se deben verificar que las cifras se encuentren capturadas correctamente.





VERACRUZ
GOBIERNO
DEL ESTADO



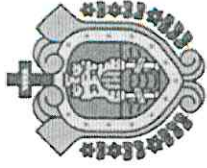
SEFIPLAN
Secretaría de Finanzas
y Planeación



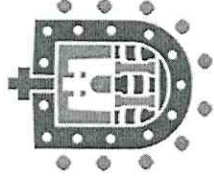
ME LLENA DE ORGULLO

GOBIERNO DEL ESTADO DE VERACRUZ DE IGNACIO DE LA LLAVE
INSTITUTO VERACRUZANO DE DESARROLLO MUNICIPAL
SEGUNDO TRIMESTRE 2019

LEY GENERAL DE CONTABILIDAD GUBERNAMENTAL



**VERACRUZ
GOBIERNO
DEL ESTADO**



SEFIPLAN
Secretaría de Finanzas
y Planeación



ME LLENA DE ORGULLO

GOBIERNO DEL ESTADO DE VERACRUZ DE IGNACIO DE LA LLAVE

INSTITUTO VERACRUZANO DE DESARROLLO MUNICIPAL

SEGUNDO TRIMESTRE 2019

APARTADO I

ESTADOS E INFORMES FINANCIEROS CONTABLES

6.1.1

INSTITUTO VERACRUZANO DE DESARROLLO MUNICIPAL
Estado de Actividades
Del 1 de Enero al 30 de Junio de 2019

	2019	2018
INGRESOS Y OTROS BENEFICIOS		
Ingresos de la Gestión	0	0
Impuestos	0	0
Cuotas y Aportaciones de Seguridad Social	0	0
Contribuciones de Mejoras	0	0
Derechos	0	0
Productos	0	0
Aprovechamientos	0	0
Ingresos por Venta de Bienes y Prestación de Servicios	0	0
Participaciones, Aportaciones, Convenios, Incentivos Derivados de la Colaboración Fiscal, Fondos Distintos de Aportaciones, Transferencias, Asignaciones, Subsidios y Subvenciones, Pensiones y Jubilaciones	3,391,968	1,944,204
Participaciones, Aportaciones, Convenios, Incentivos Derivados de la Colaboración Fiscal, Fondos Distintos de Aportaciones	0	0
Transferencias, Asignaciones, Subsidios y Subvenciones, y Pensiones y Jubilaciones	3,391,968	1,944,204
Otros Ingresos y Beneficios	0	0
Ingresos Financieros	0	0
Incremento por Variación de Inventarios	0	0
Disminución del Exceso de Estimaciones por Pérdida o Deterioro u Obsolescencia	0	0
Disminución del Exceso de Provisiones	0	0
Otros Ingresos y Beneficios Varios	0	0
Total de Ingresos y Otros Beneficios	3,391,968	1,944,204
GASTOS Y OTRAS PÉRDIDAS		
Gastos de Funcionamiento	3,342,330	1,781,967
Servicios Personales	2,099,736	1,465,886
Materiales y Suministros	292,343	74,596
Servicios Generales	950,251	241,485
Transferencia, Asignaciones, Subsidios y Otras Ayudas	83	1,067
Transferencias Internas y Asignaciones al Sector Público	0	0
Transferencias al Resto del Sector Público	0	0
Subsidios y Subvenciones	0	0
Ayudas Sociales	83	1,067
Pensiones y Jubilaciones	0	0
Transferencias a Fideicomisos, Mandatos y Contratos Análogos	0	0
Transferencias a la Seguridad Social	0	0
Donativos	0	0
Transferencias al Exterior	0	0
Participaciones y Aportaciones	0	0
Participaciones	0	0
Aportaciones	0	0
Convenios	0	0
Intereses, Comisiones y Otros Gastos de la Deuda Pública	0	0
Intereses de la Deuda Pública	0	0
Comisiones de la Deuda Pública	0	0
Gastos de la Deuda Pública	0	0
Costo por Coberturas	0	0
Apoyos Financieros	0	0
Otros Gastos y Pérdidas Extraordinarias	0	0
Estimaciones, Depreciaciones, Deterioros, Obsolescencia y Amortizaciones	0	0
Provisiones	0	0
Disminución de Inventarios	0	0
Aumento por Insuficiencia de Estimaciones por Pérdida o Deterioro y Obsolescencia	0	0
Aumento por Insuficiencia de Provisiones	0	0
Otros Gastos	0	0
Inversión Pública	0	0
Inversión Pública no Capitalizable	0	0
Total de Gastos y Otras Pérdidas	3,342,413	1,783,034
Resultados del Ejercicio (Ahorro/Desahorro)	49,555	161,170

Bajo protesta de decir verdad declaramos que los Estados Financieros y sus Notas son razonablemente correctos y responsabilidad del emisor.

Elaboró:
LIC. MARIANA RAQUEL RODRIGUEZ RIOS
JEFA DEL DEPTO ADMINISTRATIVO

Verificó:
LIC. MARIANA RAQUEL RODRIGUEZ RIOS
JEFA DEL DEPTO ADMINISTRATIVO

Autorizó:
L.E. RAFAEL ALEJANDRO CASTILLO ZUGASTI
DIRECTOR GENERAL

6.1.2

INSTITUTO VERACRUZANO DE DESARROLLO MUNICIPAL
Estado de Situación Financiera
Al 30 de Junio de 2019

	PASIVO		
	2019	2018	2018
ACTIVO			
Activo Circulante			
Efectivo y Equivalentes	111,963	86,360	444,977
Derechos a Recibir Efectivo o Equivalentes	1,439,995	1,318,736	0
Derechos a Recibir Bienes o Servicios	0	0	0
Inventarios	0	0	0
Almacenes	0	0	0
Estimación por Pérdida o Deterioro de Activos Circulantes	0	0	0
Otros Activos Circulantes	0	0	0
Total de Activos Circulantes	1,551,958	1,405,096	444,977
Activo No Circulante			
Inversiones Financieras a Largo Plazo	0	0	0
Derechos a Recibir Efectivo o Equivalentes a Largo Plazo	0	0	0
Bienes Inmuebles, Infraestructura y Construcciones en Proceso	0	0	0
Bienes Muebles	693,383	693,383	1,78,281
Activos Intangibles	0	0	0
Depreciación, Deterioro y Amortización Acumulada de Bienes	-520,709	-520,709	0
Activos Diferidos	0	0	0
Estimación por Pérdida o Deterioro de Activos no Circulantes	0	0	0
Otros Activos no Circulantes	0	0	0
Total de Activos No Circulantes	172,674	172,674	178,281
Total de Activos	1,724,632	1,577,770	626,722
Total del Activo			
Activo No Circulante			
Cuentas por Pagar a Largo Plazo	0	0	0
Documentos por Pagar a Largo Plazo	0	0	0
Deuda Pública a Largo Plazo	0	0	0
Pasivos Diferidos a Largo Plazo	0	0	0
Fondos y Bienes de Terceros en Garantía y/o en Administración a Largo Plazo	0	0	0
Provisiones a Largo Plazo	0	0	0
Total de Pasivos No Circulantes	0	0	0
Total del Pasivo	1,724,632	1,577,770	626,722
HACIENDA PÚBLICA/ PATRIMONIO			
Hacienda Pública/Patrimonio Contribuido			
Aportaciones	0	0	0
Donaciones de Capital	0	0	0
Actualización de la Hacienda Pública / Patrimonio	0	0	0
Hacienda Pública/Patrimonio Generado	954,024	951,048	951,048
Resultados del Ejercicio (Ahorro / Desahorro)	49,555	161,170	161,170
Resultados de Ejercicios Anteriores	722,904	608,312	608,312
Revaluos	0	0	0
Reservas	0	0	0
Rectificaciones de Resultados de Ejercicios Anteriores	181,565	181,566	181,566
Exceso o Insuficiencia en la Actualización de la Hacienda Pública/Patrimonio	0	0	0
Resultado por Posición Monetaria	0	0	0
Resultado por Tenencia de Activos no Monetarios	0	0	0
Total Hacienda Pública/ Patrimonio	954,024	951,048	951,048
Total del Pasivo y Hacienda Pública / Patrimonio	1,724,632	1,577,770	1,577,770

Bajo protesta de decir verdad declaramos que los Estados Financieros y sus Notas son razonablemente correctos y responsabilidad del emisor.

Aprobó
LIC. MIRIANA RAQUEL RODRIGUEZ RIOS
JEFE DEL DEPTO ADMINISTRATIVO

Verificó
LIC. MIRIANA RAQUEL RODRIGUEZ RIOS
JEFE DEL DEPTO ADMINISTRATIVO

Autorizó
L.F. RAFAEL ALEJANDRO CASTILLO ZUGASTI
DIRECTOR GENERAL

6.1.3 INSTITUTO VERACRUZANO DE DESARROLLO MUNICIPAL
Estado de Cambios en la Situación Financiera
Del 1 de Enero al 30 de Junio de 2019

	Origen	Aplicación
ACTIVO		
<i>Activo Circulante</i>		176,098
Efectivo y Equivalentes	0	176,098
Derechos a Recibir Efectivo o Equivalentes	0	54,374
Derechos a Recibir Bienes o Servicios	0	121,724
Inventarios	0	0
Almacenes	0	0
Estimación por Pérdida o Deterioro de Activos Circulantes	0	0
Otros Activos Circulantes	0	0
<i>Activo No Circulante</i>		0
Inversiones Financieras a Largo Plazo	0	0
Derechos a Recibir Efectivo o Equivalentes a Largo Plazo	0	0
Bienes Inmuebles, Infraestructura y Construcciones en Proceso	0	0
Bienes Muebles	0	0
Activos Intangibles	0	0
Depreciación, Deterioro y Amortización Acumulada de Bienes	0	0
Activos Diferidos	0	0
Estimación por Pérdida o Deterioro de Activos no Circulantes	0	0
Otros Activos no Circulantes	0	0
PASIVO		
<i>Pasivo Circulante</i>	126,544	0
Cuentas por Pagar a Corto Plazo	126,544	0
Documentos por Pagar a Corto Plazo	0	0
Porción a Corto Plazo de la Deuda Pública a Largo Plazo	0	0
Títulos y Valores a Corto Plazo	0	0
Pasivos Diferidos a Corto Plazo	0	0
Fondos y Bienes de Terceros en Garantía y/o Administración a Corto Plazo	0	0
Provisiones a Corto Plazo	0	0
Otros Pasivos a Corto Plazo	0	0
<i>Pasivo No Circulante</i>		
Cuentas por Pagar a Largo Plazo	0	0
Documentos por Pagar a Largo Plazo	0	0
Deuda Pública a Largo Plazo	0	0
Pasivos Diferidos a Largo Plazo	0	0
Fondos y Bienes de Terceros en Garantía y/o en Administración a Largo Plazo	0	0
Provisiones a Largo Plazo	0	0
HACIENDA PÚBLICA/ PATRIMONIO		
<i>Hacienda Pública/ patrimonio Contribuido</i>	100,773	51,219
Donaciones de Capital	0	0
Actualización de la Hacienda Pública / Patrimonio	0	0
<i>Hacienda Pública/ patrimonio Generado</i>		
Resultados del Ejercicio (Ahorro / Desahorro)	0	51,219
Resultados de Ejercicios Anteriores	100,773	0
Revaluos	0	0
Reservas	0	0
Rectificaciones de Resultados de Ejercicios Anteriores	0	0
<i>Exceso o Insuficiencia en la Actualización de la Hacienda Pública/ patrimonio</i>		
Resultado por Tenencia de Activos no Monetarios	0	0
Resultado por Posición Monetaria	0	0
Resultado por Tenencia de Activos no Monetarios	0	0

Bajo protesta de decir verdad declaramos que los Estados Financieros y sus Notas son razonablemente correctos y responsabilidad del emisor.

Elaboró,
LIC. MARIANA RAQUEL RODRIGUEZ RIOS
JEFA DEL DEPTO ADMINISTRATIVO

Verificó
LIC. MARIANA RAQUEL RODRIGUEZ RIOS
JEFA DEL DEPTO ADMINISTRATIVO

Autorizó
LIC. RAFAEL ALEJANDRO CASTILLO ZUGASTI
DIRECTOR GENERAL

INSTITUTO VERACRUZANO DE DESARROLLO MUNICIPAL
Estado Analítico del Activo
Del 1 de Enero al 30 de Junio de 2019

6.1.4

Concepto	Saldo Inicial 1	Cargos del Periodo 2	Abonos del Periodo 3	Saldo Final 4=(1+2-3)	Variación del Periodo (4-1)
ACTIVO	1,548,534	8,918,277	8,742,179	1,724,632	176,098
Activo Circulante	1,375,860	8,918,277	8,742,179	1,551,958	176,098
Efectivo y Equivalentes	57,589	3,887,298	3,832,924	111,963	54,374
Derechos a Recibir Efectivo o Equivalentes	1,318,271	5,030,979	4,909,255	1,439,995	121,724
Derechos a Recibir Bienes o Servicios	0	0	0	0	0
Inventarios	0	0	0	0	0
Almacenes	0	0	0	0	0
Estimación por Pérdida o Deterioro de Activos Circulantes	0	0	0	0	0
Otros Activos Circulantes	0	0	0	0	0
Activo No Circulante	172,674	0	0	172,674	0
Inversiones Financieras a Largo Plazo	0	0	0	0	0
Derechos a Recibir Efectivo o Equivalentes a Largo Plazo	0	0	0	0	0
Bienes Inmuebles, Infraestructura y Construcciones en Proceso	0	0	0	0	0
Bienes Muebles	693,383	0	0	693,383	0
Activos Intangibles	0	0	0	0	0
Depreciación, Deterioro y Amortización Acumulada de Bienes	-520,709	0	0	-520,709	0
Activos Diferidos	0	0	0	0	0
Estimación por Pérdida o Deterioro de Activos no Circulantes	0	0	0	0	0
Otros Activos no Circulantes	0	0	0	0	0

Bajo protesta de decir verdad declaramos que los Estados Financieros y sus Notas son razonablemente correctos y responsabilidad del emisor.

Elaboró
LIC. MARIANA RAQUEL RODRIGUEZ RIOS
 JEFA DEL DEPTO ADMINISTRATIVO

Verificó
LIC. MARIANA RAQUEL RODRIGUEZ RIOS
 JEFA DEL DEPTO ADMINISTRATIVO

Autonizó
L.E. RAFAEL ALEJANDRO CASTILLO ZUGASTI
 DIRECTOR GENERAL


INSTITUTO VERACRUZANO DE DESARROLLO MUNICIPAL
 Estado Analítico de la Deuda y Otros Pasivos
 Del 1 de Enero al 30 de Junio de 2019

6.1.5

Denominación de las Deudas	Moneda de Contratación	Institución o País Acreedor	Saldo Inicial del Periodo	Saldo Final del Periodo
DEUDA PÚBLICA				
Deuda Interna				
Corto Plazo				
Instituciones de Crédito			0	0
Títulos y Valores			0	0
Arrendamientos Financieros			0	0
Deuda Externa				
Organismos Financieros Internacionales			0	0
Deuda Bilateral			0	0
Títulos y Valores			0	0
Arrendamientos Financieros			0	0
Subtotal a Corto Plazo			0	0
Largo Plazo				
Instituciones de Crédito			0	0
Títulos y Valores			0	0
Arrendamientos Financieros			0	0
Deuda Externa				
Organismos Financieros Internacionales			0	0
Deuda Bilateral			0	0
Títulos y Valores			0	0
Arrendamientos Financieros			0	0
Subtotal a Largo Plazo			0	0
Otros Pasivos				
			644,064	770,608
Total de Deuda y Otros Pasivos			644,064	770,608

Bajo protesta de decir verdad declaramos que los Estados Financieros y sus Notas son razonablemente correctos y responsabilidad del emisor


 LIC. MARIANA RAQUEL RODRIGUEZ RIOS
 JEFA DEL DEPTO ADMINISTRATIVO


 LIC. MARIANA RAQUEL RODRIGUEZ RIOS
 JEFA DEL DEPTO ADMINISTRATIVO


 Autorizó
 LIC. RAFAEL ALEJANDRO CASTILLO ZUGASTI
 DIRECTOR GENERAL

INSTITUTO VERACRUZANO DE DESARROLLO MUNICIPAL
Estado de Variación en la Hacienda Pública
Del 1 de Enero al 30 de Junio de 2019


6.1.6

Concepto	Hacienda Pública/ Patrimonio Contribuido	Hacienda Pública/ Patrimonio Generado de Ejercicios Anteriores	Hacienda Pública/ Patrimonio Generado del Ejercicio	Exceso o Insuficiencia en la Actualización de la Hacienda Pública / Patrimonio	TOTAL
Hacienda Pública / Patrimonio Contribuido Neto de 2018					
Aportaciones	0				0
Donaciones de Capital	0				0
Actualización de la Hacienda Pública/ Patrimonio	0				0
Hacienda Pública/ Patrimonio Generado Neto de 2018		803,696	100,774		904,470
Resultados del Ejercicio (Ahorro/Desahorro)		622,131	100,774		100,774
Resultados de Ejercicios Anteriores		0			622,131
Revalúos		0			0
Reservas		0			0
Rectificaciones de Resultados de Ejercicios Anteriores		181,565			181,565
Exceso o Insuficiencia en la Actualización de la Hacienda Pública / Patrimonio Neto de 2018					0
Resultado por Posición Monetaria					0
Resultado por Tenencia de Activos no Monetarios					0
Hacienda Pública/ Patrimonio Neto Final del Ejercicio 2018	0	803,696	100,774	0	904,470
Cambios en la Hacienda Pública/ Patrimonio Neto de 2019					0
Aportaciones	0				0
Donaciones de Capital	0				0
Actualización de la Hacienda Pública/ Patrimonio	0				0
Variaciones de la Hacienda Pública/ Patrimonio Neto de 2019		100,773	-51,219		49,554
Resultados del Ejercicio (Ahorro/Desahorro)			49,555		49,555
Resultados de Ejercicios Anteriores		100,773	-100,774		-1
Revalúos			0		0
Reservas			0		0
Rectificaciones de Resultados de Ejercicios Anteriores			0		0
Exceso o Insuficiencia en la Actualización de la Hacienda Pública / Patrimonio Neto de 2019					0
Resultado por Posición Monetaria					0
Resultado por Tenencia de Activos no Monetarios					0
Saldo Neto en la Hacienda Pública / Patrimonio 2019	0	904,469	49,555	0	954,024

Bajo protesta de decir verdad declaramos que los Estados Financieros y sus Notas son razonablemente correctos y responsabilidad del emisor


LIC. MARIANA RAQUEL RODRIGUEZ RIOS
 JEFA DEL DEPTO ADMINISTRATIVO


LIC. MARIANA RAQUEL RODRIGUEZ RIOS
 JEFA DEL DEPTO ADMINISTRATIVO


L.E. RAFAEL ALEJANDRO CASTILLO ZUGASTI
 DIRECTOR GENERAL

INSTITUTO VERACRUZANO DE DESARROLLO MUNICIPAL		
Estado de Flujos de Efectivo		
Del 1 de Enero al 30 de Junio de 2019		
Concepto	2019	2018
Flujos de Efectivo de las Actividades de Operación		
Origen	3,391,968	1,944,204
Impuestos	0	0
Cuotas y Aportaciones de Seguridad Social	0	0
Contribuciones de mejoras	0	0
Derechos	0	0
Productos	0	0
Aprovechamientos	0	0
Ingresos por Venta de Bienes y Prestación de Servicios	0	0
Participaciones y Aportaciones, Convenios, Incentivos Derivados de la Colaboración Fiscal y Fondos Distintos de Aportaciones	0	0
Transferencias, Asignaciones y Subsidios y Subvenciones, y Pensiones y Jubilaciones	3,391,968	1,944,204
Otros Orígenes de Operación	0	0
Aplicación	3,342,413	1,783,034
Servicios Personales	2,099,736	1,465,886
Materiales y Suministros	292,343	74,596
Servicios Generales	950,251	241,485
Transferencias Internas y Asignaciones al Sector Público	0	0
Transferencias al resto del Sector Público	0	0
Subsidios y Subvenciones	0	0
Ayudas Sociales	83	1,067
Pensionamientos y Jubilaciones	0	0
Transferencias a Fideicomisos, Mandatos y Contratos Análogos	0	0
Transferencias a la Seguridad Social	0	0
Donativos	0	0
Transferencias al Exterior	0	0
Participaciones	0	0
Aportaciones	0	0
Convenios	0	0
Otras Aplicaciones de Operación	0	0
Flujos Netos de Efectivo por Actividades de Operación	49,555	161,170
Flujos de Efectivo de las Actividades de Inversión		
Origen	0	0
Bienes Inmuebles, Infraestructura y Construcciones en Proceso	0	0
Bienes Muebles	0	0
Otros Orígenes de Inversión	0	0
Aplicación	0	24,087
Bienes Inmuebles, Infraestructura y Construcciones en Proceso	0	0
Bienes Muebles	0	4,962
Otras Aplicaciones de Inversión	0	19,125
Flujos Netos de Efectivo por Actividades de Inversión	0	-24,087
Flujo de Efectivo de las Actividades de Financiamiento		
Origen	126,543	30,798
Endeudamiento Neto	0	0
Interno	0	0
Externo	0	0
Otros Orígenes de Financiamiento	126,543	30,798
Aplicación	121,724	141,534
Servicios de la Deuda	0	0
Interno	0	0
Externo	0	0
Otras Aplicaciones de Financiamiento	121,724	141,534
Flujos netos de Efectivo por Actividades de Financiamiento	4,819	-110,736
Incremento/Disminución Neta en el Efectivo y Equivalentes al Efectivo	54,374	26,347
Efectivo y Equivalentes al Efectivo al inicio del Ejercicio	57,589	60,013
Efectivo y Equivalentes al Efectivo al final del Ejercicio	111,963	86,360

Bajo protesta de decir verdad declaramos que los Estados Financieros y sus Notas son razonablemente correctos y responsabilidad del emisor.

Elaboró
LIC. MARIANA RAQUEL RODRIGUEZ RIOS
JEFA DEL DEPTO ADMINISTRATIVO

Verificó
LIC. MARIANA RAQUEL RODRIGUEZ RIOS
JEFA DEL DEPTO ADMINISTRATIVO

Autorizó
LIC. RAFAEL ALEJANDRO CASTILLO ZUGASTI
DIRECTOR GENERAL

INSTITUTO VERACRUZANO DE DESARROLLO MUNICIPAL

Informe sobre Pasivos Contingentes

Al 30 de Junio de 2019

6.1.8

EXPEDI	NOMBRE	MONTO
ESTE ORGANISMO NO CUENTA CON INFORMACION REFERENTE A RELACION DE ESQUEMAS BURSATILES Y DE COBERTURAS FINANCIERAS POR LO TANTO SE PRESENTA SIN DATOS		

2019	2018	
		Ahorro/Desahorro antes de rubros Extraordinarios
		<i>Movimientos de partidas (o rubros) que no afectan al efectivo.</i>
0	0	Depreciación
0	0	Amortización
0	0	Incrementos en las provisiones
0	0	Incremento en inversiones producido por revaluación
0	0	Ganancia/pérdida en venta de propiedad, planta y equipo
0	0	Incremento en cuentas por cobrar
0	0	Partidas extraordinarias
49,555	161,170	

2019	2018	
		Efectivo en Bancos - Tesorería
111,963	86,351	
0	0	Efectivo en Bancos - Dependencias
0	0	Inversiones temporales (hasta 3 meses)
0	0	Fondos con afectación específica
0	0	Depósitos de fondos de terceros y otros
		Total de Efectivo y Equivalentes

INSTITUTO VERACRUZANO DE DESARROLLO MUNICIPAL
 Conciliación entre los Ingresos Presupuestarios y Contables
 Correspondiente del 1 de Enero al 30 de Junio de 2019
 (cifras en pesos)


1. Total de Ingresos Presupuestarios		3,391,968
2. Más Ingresos Contables No Presupuestarios		0
2.1 Ingresos Financieros	0	
2.2 Incremento por Variación de Inventarios	0	
2.3 Disminución del Exceso de Estimaciones por Pérdida o Deterioro u Obsolescencia	0	
2.4 Disminución del Exceso de Provisiones	0	
2.5 Otros Ingresos y Beneficios Varios	0	
2.6 Otros Ingresos Contables No Presupuestarios	0	
3. Menos Ingresos Presupuestarios No Contables		0
3.1 Aprovechamientos Patrimoniales	0	
3.2 Ingresos Derivados de Financiamientos	0	
3.3 Otros Ingresos Presupuestales No Contables	0	
4. Total de Ingresos Contables		3,391,968

INSTITUTO VERACRUZANO DE DESARROLLO MUNICIPAL
 Conciliación de los Egresos Presupuestarios y los Gastos Contables
 Correspondiente del 1 de Enero al 30 de Junio de 2019
 (cifras en pesos)

1. Total de Egresos Presupuestarios		3,342,413
2. Menos Egresos Presupuestarios No Contables		0
2.1 Materias Primas y Materiales de Producción y Comercialización	0	
2.2 Materiales y Suministros	0	
2.3 Mobiliario y Equipo de Administración	0	
2.4 Mobiliario y Equipo Educativo y Recreativo	0	
2.5 Equipo e Instrumental Médico y de Laboratorio	0	
2.6 Vehículos y Equipo de Transporte	0	
2.7 Equipo de Defensa y Seguridad	0	
2.8 Maquinaria, Otros equipos y Herramientas	0	
2.9 Activos Biológicos	0	
2.10 Bienes Inmuebles	0	
2.11 Activos Intangibles	0	
2.12 Obra Pública en Bienes de Dominio Público	0	
2.13 Obra Pública en Bienes Propios	0	
2.14 Acciones y Participaciones de Capital	0	
2.15 Compra de Títulos y Valores	0	
2.16 Concesión de Préstamos	0	
2.17 Inversiones en Fideicomisos, Mandatos y Otros Análogos	0	
2.18 Provisiones para Contingencias y Otras Erogaciones Especiales	0	
2.19 Amortización de la Deuda Pública	0	
2.20 Adeudos de Ejercicios Fiscales Anteriores (ADEFAS)	0	
2.21 Otros Egresos Presupuestarios No Contables	0	
3. Más Gastos Contables No Presupuestarios		0
3.1 Estimaciones, Depreciaciones, Deterioros, Obsolescencia y Amortizaciones	0	
3.2 Provisiones	0	
3.3 Disminución de Inventarios	0	
3.4 Aumento por Insuficiencia de Estimaciones por Pérdida o Deterioro u Obsolescencia	0	
3.5 Aumento por Insuficiencia de Provisiones	0	
3.6 Otros Gastos	0	
3.7 Otros Gastos Contables No Presupuestarios	0	
4. Total de Gastos Contables		3,342,413



VERACRUZ
GOBIERNO
DEL ESTADO



SEFIPLAN
Secretaría de Finanzas
y Planeación



GOBIERNO DEL ESTADO DE VERACRUZ DE IGNACIO DE LA LLAVE

INSTITUTO VERACRUZANO DE DESARROLLO MUNICIPAL

SEGUNDO TRIMESTRE 2019

APARTADO II

INFORMES PRESUPUESTARIOS

GOBIERNO DEL ESTADO DE VERACRUZ DE IGNACIO DE LA LLAVE
SEGUNDO TRIMESTRE 2019
INSTITUTO VERACRUZANO DE DESARROLLO MUNICIPAL
Estado Analítico de Ingresos
Del 1 de Enero al 30 de Junio de 2019

Rubro de Ingresos	Ingreso					Diferencia (6 = 5 - 1)
	Estimado (1)	Ampliaciones y Reducciones (2)	Modificado (3 = 1 + 2)	Devengado (4)	Recaudado (5)	
Impuestos	0	0	0	0	0	0
Cuotas y Aportaciones de Seguridad Social	0	0	0	0	0	0
Contribuciones de Mejoras	0	0	0	0	0	0
Derechos	0	0	0	0	0	0
Productos	0	0	0	0	0	0
Aprovechamientos	0	0	0	0	0	0
Ingresos por Ventas de Bienes, Prestación de Servicios y Otros	0	0	0	0	0	0
Ingresos	0	0	0	0	0	0
Participaciones, Aportaciones, Convenios, Incentivos Derivados de la Colaboración Fiscal y Fondos Distintos de Aportaciones	0	0	0	0	0	0
Transferencias, Asignaciones, Subsidios y Subvenciones, Pensiones y Jubilaciones	7,696,894	0	7,696,894	3,391,968	3,319,018	-4,377,876
Ingresos Derivados de Financiamientos	0	0	0	0	0	0
Total	7,696,894	0	7,696,894	3,391,968	3,319,018	-4,377,876
				Ingresos excedentes		

Estado Analítico de Ingresos Por Fuente de Financiamiento	Ingreso					Diferencia (6 = 5 - 1)
	Estimado (1)	Ampliaciones y Reducciones (2)	Modificado (3 = 1 + 2)	Devengado (4)	Recaudado (5)	
Ingresos del Poder Ejecutivo Federal o Estatal y de los Municipios	0	0	0	0	0	0
Impuestos	0	0	0	0	0	0
Cuotas y Aportaciones de Seguridad Social	0	0	0	0	0	0
Contribuciones de Mejoras	0	0	0	0	0	0
Derechos	0	0	0	0	0	0
Productos	0	0	0	0	0	0
Aprovechamientos	0	0	0	0	0	0
Participaciones, Aportaciones, Convenios, Incentivos Derivados de la Colaboración Fiscal y Fondos Distintos de Aportaciones	0	0	0	0	0	0
Transferencias, Asignaciones, Subsidios y Subvenciones, Pensiones y Jubilaciones	0	0	0	0	0	0
Ingresos de los Entes Públicos de los Poderes Legislativo y Judicial, de los Órganos Autónomos y del Sector Paraestatal o Paramunicipal, así como de las Empresas Productivas del Estado	7,696,894	0	7,696,894	3,391,968	3,319,018	-4,377,876
Cuotas y Aportaciones de Seguridad Social	0	0	0	0	0	0
Ingresos por Ventas de Bienes, Prestación de Servicios y Otros	0	0	0	0	0	0
Ingresos	0	0	0	0	0	0
Transferencias, Asignaciones, Subsidios y Subvenciones, Pensiones y Jubilaciones	7,696,894	0	7,696,894	3,391,968	3,319,018	-4,377,876
Ingresos derivados de financiamiento	0	0	0	0	0	0
Ingresos Derivados de Financiamientos	0	0	0	0	0	0
Total	7,696,894	0	7,696,894	3,391,968	3,319,018	-4,377,876
				Ingresos excedentes		

GOBIERNO DEL ESTADO DE VERACRUZ DE IGNACIO DE LA LLAVE
SEGUNDO TRIMESTRE 2019
INSTITUTO VERACRUZANO DE DESARROLLO MUNICIPAL
 Estado Analítico del Ejercicio del Presupuesto de Egresos
 Clasificación Administrativa
 Del 1 de Enero al 30 de Junio de 2019

Concepto	Egresos						Subejercicio 6 = (3 - 4)
	Aprobado 1	Ampliaciones/ (Reducciones) 2	Modificado 3 = (1 + 2)	Devengado 4	Pagado 5		
Dependencia o Unidad Administrativa 1	7,696,894	0	7,696,894	3,342,413	3,304,975		4,354,481
Total del Gasto	7,696,894	0	7,696,894	3,342,413	3,304,975		4,354,481

GOBIERNO DEL ESTADO DE VERACRUZ DE IGNACIO DE LA LLAVE
SEGUNDO TRIMESTRE 2019
INSTITUTO VERACRUZANO DE DESARROLLO MUNICIPAL
Estado Analítico del Ejercicio del Presupuesto de Egresos
Clasificación por Objeto del Gasto (Capítulo y Concepto)
Del 1 de Enero al 30 de Junio de 2019

Concepto	Egresos					Subejercicio
	Aprobado	Ampliaciones/ (Reducciones)	Modificado	Devengado	Pagado	
	1	2	3 = (1 + 2)	4	5	
Servicios Personales	2,937,308	0	2,937,308	2,099,736	2,081,801	837,572
Remuneraciones al Personal de Carácter Permanente	0	0	0	0	0	0
Remuneraciones al Personal de Carácter Transitorio	0	0	0	0	0	0
Remuneraciones Adicionales y Especiales	0	0	0	0	0	0
Seguridad Social	84,610	0	84,610	68,888	50,953	15,722
Otras Prestaciones Sociales y Económicas	2,852,698	0	2,852,698	2,030,848	2,030,848	821,850
Previsiones	0	0	0	0	0	0
Pago de Estímulos a Servidores Públicos	0	0	0	0	0	0
Materiales y Suministros	1,164,522	-27,838	1,136,684	292,343	292,343	844,341
Materiales de Administración, Emisión de Documentos y Artículos	652,000	-34,839	617,161	139,571	139,571	477,590
Oficiales	178,861	-3,129	175,732	882	882	174,850
Alimentos y Utensilios	0	0	0	0	0	0
Materias Primas y Materiales de Producción y Comercialización	0	552	552	461	461	91
Materiales y Artículos de Construcción y de Reparación	0	0	0	0	0	0
Productos Químicos, Farmacéuticos y de Laboratorio	150,000	53,170	203,170	126,306	126,306	76,864
Combustibles, Lubrificantes y Aditivos	0	10,318	10,318	10,318	10,318	0
Vestuario, Blancos, Prendas de Protección y Artículos Deportivos	0	0	0	0	0	0
Materiales y Suministros Para Seguridad	183,661	-53,910	129,751	14,805	14,805	114,946
Herramientas, Refacciones y Accesorios Menores	3,572,564	27,838	3,600,402	950,251	930,748	2,650,151
Servicios Generales	307,600	-70,763	236,837	24,620	24,620	212,217
Servicios Básicos	830,000	-194,086	635,914	30,509	30,509	605,405
Servicios de Arrendamiento	50,000	75,000	125,000	75,000	75,000	50,000
Servicios Profesionales, Científicos, Técnicos y Otros Servicios	257,800	0	257,800	4,000	4,000	253,800
Servicios Financieros, Bancarios y Comerciales	727,707	-117,690	610,017	58,569	58,569	551,448
Servicios de Instalación, Reparación, Mantenimiento y Conservación	300,000	83,152	383,152	217,169	217,169	165,983
Servicios de Comunicación Social y Publicidad.	475,574	138,785	614,359	289,012	289,012	325,347
Servicios de Traslado y Viáticos	490,000	112,958	602,958	211,627	211,627	391,331
Servicios Oficiales	133,883	482	134,365	39,745	20,242	94,620
Otros Servicios Generales	22,500	0	22,500	83	83	22,417
Transferencias, Asignaciones, Subsidios y Otras Ayudas	22,500	0	22,500	83	83	22,417
Transferencias Internas y Asignaciones al Sector Público	0	0	0	0	0	0
Transferencias al Resto del Sector Público	0	0	0	0	0	0
Subsidios y Subvenciones	0	0	0	0	0	0

GOBIERNO DEL ESTADO DE VERACRUZ DE IGNACIO DE LA LLAVE
SEGUNDO TRIMESTRE 2019
INSTITUTO VERACRUZANO DE DESARROLLO MUNICIPAL
Estado Analítico del Ejercicio del Presupuesto de Egresos
Clasificación por Objeto del Gasto (Capítulo y Concepto)
Del 1 de Enero al 30 de Junio de 2019

Concepto	Egresos					Subejercicio
	Aprobado	Ampliaciones/ (Reducciones)	Modificado	Devengado	Pagado	
	1	2	3 = (1 + 2)	4	5	6 = (3 - 4)
Ayudas Sociales	0	0	0	0	0	0
Pensiones y Jubilaciones	0	0	0	0	0	0
Transferencias a Fideicomisos, Mandatos y Otros Análogos	0	0	0	0	0	0
Transferencias a la Seguridad Social	0	0	0	0	0	0
Donativos	0	0	0	0	0	0
Transferencias al Exterior	0	0	0	0	0	0
Bienes Muebles, Inmuebles e Intangibles	0	0	0	0	0	0
Mobiliario y Equipo de Administración	0	0	0	0	0	0
Mobiliario y Equipo Educativo y Recreativo	0	0	0	0	0	0
Equipo e Instrumental Médico y de Laboratorio	0	0	0	0	0	0
Vehículos y Equipo de Transporte	0	0	0	0	0	0
Equipo de Defensa y Seguridad	0	0	0	0	0	0
Maquinaria, Otros Equipos y Herramientas	0	0	0	0	0	0
Activos Biológicos	0	0	0	0	0	0
Bienes Inmuebles	0	0	0	0	0	0
Activos Intangibles	0	0	0	0	0	0
Inversión Pública	0	0	0	0	0	0
Obra Pública en Bienes de Dominio Público	0	0	0	0	0	0
Obra Pública en Bienes Propios	0	0	0	0	0	0
Proyectos Productivos y Acciones de Fomento	0	0	0	0	0	0
Inversiones Financieras y Otras Provisiones	0	0	0	0	0	0
Inversiones Para el Fomento de Actividades Productivas.	0	0	0	0	0	0
Acciones y Participaciones de Capital	0	0	0	0	0	0
Compra de Títulos y Valores	0	0	0	0	0	0
Concesión de Préstamos	0	0	0	0	0	0
Inversiones en Fideicomisos, Mandatos y Otros Análogos	0	0	0	0	0	0
Otras Inversiones Financieras	0	0	0	0	0	0
Provisiones para Contingencias y Otras Erogaciones Especiales	0	0	0	0	0	0
Participaciones y Aportaciones	0	0	0	0	0	0
Participaciones	0	0	0	0	0	0
Aportaciones	0	0	0	0	0	0
Convenios	0	0	0	0	0	0
Deuda Pública	0	0	0	0	0	0
Amortización de la Deuda Pública	0	0	0	0	0	0
Intereses de la Deuda Pública	0	0	0	0	0	0

GOBIERNO DEL ESTADO DE VERACRUZ DE IGNACIO DE LA LLAVE
 SEGUNDO TRIMESTRE 2019
 INSTITUTO VERACRUZANO DE DESARROLLO MUNICIPAL
 Estado Analítico del Ejercicio del Presupuesto de Egresos
 Clasificación por Objeto del Gasto (Capítulo y Concepto)
 Del 1 de Enero al 30 de Junio de 2019

Concepto	Egresos					Subejercicio
	Aprobado	Ampliaciones/ (Reducciones)	Modificado	Devengado	Pagado	
	1	2	3 = (1 + 2)	4	5	
Comisiones de la Deuda Pública	0	0	0	0	0	0
Gastos de la Deuda Pública	0	0	0	0	0	0
Costo por Coberturas	0	0	0	0	0	0
Apoyos Financieros	0	0	0	0	0	0
Adeudos de Ejercicios Fiscales Anteriores (Adefas)	0	0	0	0	0	0
Total del Gasto	7,696,894	0	7,696,894	3,342,413	3,304,975	4,354,481

GOBIERNO DEL ESTADO DE VERACRUZ DE IGNACIO DE LA LLAVE
SEGUNDO TRIMESTRE 2019
INSTITUTO VERACRUZANO DE DESARROLLO MUNICIPAL
Estado Analítico del Ejercicio del Presupuesto de Egresos
Clasificación Económica (por Tipo de Gasto)
Del 1 de Enero al 30 de Junio de 2019

Concepto	Egresos					
	Aprobado	Ampliaciones/ (Reducciones)	Modificado	Devengado	Pagado	Subejercicio
	1	2	3 = (1 + 2)	4	5	6 = (3 - 4)
Gasto Corriente	7,696,894	0	7,696,894	3,342,413	3,304,975	4,354,481
Gasto de Capital	0	0	0	0	0	0
Amortización de la Deuda y Disminución de Pasivos	0	0	0	0	0	0
Pensiones y Jubilaciones	0	0	0	0	0	0
Participaciones	0	0	0	0	0	0
Total del Gasto	7,696,894	0	7,696,894	3,342,413	3,304,975	4,354,481

GOBIERNO DEL ESTADO DE VERACRUZ DE IGNACIO DE LA LLAVE
SEGUNDO TRIMESTRE 2019
INSTITUTO VERACRUZANO DE DESARROLLO MUNICIPAL
Estado Analítico del Ejercicio del Presupuesto de Egresos
Clasificación Funcional (Finalidad y Función)
Del 1 de Enero al 30 de Junio de 2019

Concepto	Egresos					Subejercicio 6 = (3 - 4)
	Aprobado 1	Ampliaciones/ (Reducciones) 2	Modificado 3 = (1 + 2)	Devengado 4	Pagado 5	
Gobierno	7,696,894	0	7,696,894	3,342,413	3,304,975	4,354,481
Legislación			0			0
Justicia			0			0
Coordinación de la Política de Gobierno	7,696,894	0	7,696,894	3,342,413	3,304,975	4,354,481
Relaciones Exteriores			0			0
Asuntos Financieros y Hacendarios			0			0
Seguridad Nacional			0			0
Asuntos de Orden Público y de Seguridad Interior			0			0
Otros Servicios Generales			0			0
Desarrollo Social	0	0	0	0	0	0
Protección Ambiental			0			0
Vivienda y Servicios a la Comunidad			0			0
Salud			0			0
Recreación, Cultura y Otras Manifestaciones Sociales			0			0
Educación			0			0
Protección Social			0			0
Otros Asuntos Sociales			0			0
Desarrollo Económico	0	0	0	0	0	0
Asuntos Económicos, Comerciales y Laborales en General			0			0
Agropecuaria, Silvicultura, Pesca y Caza			0			0
Combustibles y Energía			0			0
Minería, Manufacturas y Construcción			0			0
Transporte			0			0
Comunicaciones			0			0
Turismo			0			0
Ciencia, Tecnología e Innovación			0			0
Otras Industrias y Otros Asuntos Económicos			0			0
Otros no Clasificados en Funciones Anteriores	0	0	0	0	0	0
Transacciones de la Deuda Pública / Costo Financiero de la Deuda			0			0
Transferencias, Participaciones y Aportaciones entre Diferentes Niveles y Ordenes de Gobierno			0			0
Sanearamiento del Sistema Financiero			0			0
Adeudos de Ejercicios Fiscales Anteriores			0			0
Total del Gasto	7,696,894	0	7,696,894	3,342,413	3,304,975	4,354,481

GOBIERNO DEL ESTADO DE VERACRUZ DE IGNACIO DE LA LLAVE
SEGUNDO TRIMESTRE 2019
INSTITUTO VERACRUZANO DE DESARROLLO MUNICIPAL
Endeudamiento Neto
Del 1 de Enero al 30 de Junio de 2019

Identificación de Crédito o Instrumento	Contratación / Colocación		Amortización	Endeudamiento Neto
	A	B		
	Créditos Bancarios			
				0
				0
				0
				0
				0
				0
				0
				0
Total Créditos Bancarios	0			0
	Otros Instrumentos de Deuda			
				0
				0
				0
				0
				0
				0
				0
Total Otros Instrumentos de Deuda	0			0
TOTAL	0			0

NOTA: Este Organismo no cuenta con información referente a **Endeudamiento Neto** por lo tanto se presenta sin datos.

GOBIERNO DEL ESTADO DE VERACRUZ DE IGNACIO DE LA LLAVE

SEGUNDO TRIMESTRE 2019

INSTITUTO VERACRUZANO DE DESARROLLO MUNICIPAL

Indicadores de Postura Fiscal

Del 1 de Enero al 30 de Junio de 2019

Concepto	Estimado	Devengado	Pagado ³
I. Ingresos Presupuestarios (I=1+2)			
1. Ingresos del Gobierno de la Entidad Federativa ¹	7,696,894	3,391,968	3,319,018
2. Ingresos del Sector Paraestatal ¹	0	0	0
	7,696,894	3,391,968	3,319,018
II. Egresos Presupuestarios (II=3+4)			
3. Egresos del Gobierno de la Entidad Federativa ²	7,696,894	3,342,413	3,304,975
4. Egresos del Sector Paraestatal ²	0	0	0
	7,696,894	3,342,413	3,304,975
III. Balance Presupuestario (Superávit o Déficit) (III = I - II)	0	49,555	14,043

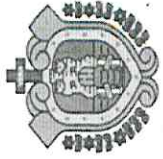
Concepto	Estimado	Devengado	Pagado ³
III. Balance presupuestario (Superávit o Déficit)	0	49,555	14,043
IV. Intereses, Comisiones y Gastos de la Deuda	0	0	0
V. Balance Primario (Superávit o Déficit) (V= III - IV)	0	49,555	14,043

Concepto	Estimado	Devengado	Pagado ³
A. Financiamiento	0	0	0
B. Amortización de la deuda	0	0	0
C. Endeudamiento ó desendeudamiento (C = A - B)	0	0	0

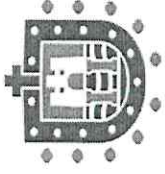
1 Los Ingresos que se presentan son los ingresos presupuestario totales sin incluir los ingresos por financiamientos. Los Ingresos del Gobierno de la Entidad Federativa corresponden a los del Poder Ejecutivo, Legislativo Judicial y Autónomos

2 Los egresos que se presentan son los egresos presupuestarios totales sin incluir los egresos por amortización. Los egresos del Gobierno de la Entidad Federativa corresponden a los del Poder Ejecutivo, Legislativo, Judicial y Órganos Autónomos

3 Para Ingresos se reportan los ingresos recaudados; para egresos se reportan los egresos pagados



VERACRUZ
GOBIERNO
DEL ESTADO



SEFIPLAN
Secretaría de Finanzas
y Planeación



ME LLENA DE ORGULLO

GOBIERNO DEL ESTADO DE VERACRUZ DE IGNACIO DE LA LLAVE

INSTITUTO VERACRUZANO DE DESARROLLO MUNICIPAL

SEGUNDO TRIMESTRE 2019

APARTADO III

INFORMES PROGRAMÁTICOS

GOBIERNO DEL ESTADO DE VERACRUZ DE IGNACIO DE LA LLAVE
 SEGUNDO TRIMESTRE 2019
 INSTITUTO VERACRUZANO DE DESARROLLO MUNICIPAL
 Gasto por Categoría Programática
 Del 1 de Enero al 30 de Junio de 2019

Concepto	Egresos					Subejercicio
	Aprobado	Ampliaciones/ (Reducciones)	Modificado	Devengado	Pagado	
	1	2	3 = (1 + 2)	4	5	6 = (3 - 4)
Programas						
Subsidios: Sector Social y Privado o Entidades Federativas y Municipios						
Sujetos a Reglas de Operación	0	0	0	0	0	0
Otros Subsidios						
Desempeño de las Funciones	7,696,894	0	7,696,894	3,342,413	3,304,975	4,354,481
Prestación de Servicios Públicos	0	0	0	0	0	0
Provisión de Bienes Públicos						
Planeación, seguimiento y evaluación de políticas públicas	7,696,894	0	7,696,894	3,342,413	3,304,975	4,354,481
Promoción y fomento						
Regulación y supervisión						
Funciones de las Fuerzas Armadas (Únicamente Gobierno Federal)						
Específicos						
Proyectos de Inversión						
Administrativos y de Apoyo	0	0	0	0	0	0
Apoyo al proceso presupuestario y para mejorar la eficiencia institucional						
Apoyo a la función pública y al mejoramiento de la gestión						
Operaciones ajenas						
Compromisos	0	0	0	0	0	0
Obligaciones de cumplimiento de resolución jurisdiccional						
Desastres Naturales						
Obligaciones	0	0	0	0	0	0
Pensiones y jubilaciones						
Aportaciones a la seguridad social						
Aportaciones a fondos de estabilización						
Aportaciones a fondos de inversión y reestructura de pensiones						
Programas de Gasto Federalizado (Gobierno Federal)	0	0	0	0	0	0
Gasto Federalizado						
Participaciones a entidades federativas y municipios						
Costo financiero, deuda o apoyos a deudores y ahorradores de la banca						
Adeudos de ejercicios fiscales anteriores						
Total del Gasto	7,696,894	0	7,696,894	3,342,413	3,304,975	4,354,481

GOBIERNO DEL ESTADO DE VERACRUZ DE IGNACIO DE LA LLAVE
SEGUNDO TRIMESTRE 2019
Programas y Proyectos de Inversión
Del 1 de Enero al 30 de Junio de 2019
(Pesos)

Ente Público: _____ INSTITUTO VERACRUZANO DE DESARROLLO MUNICIPAL

ESTE ORGANISMO NO CUENTA CON INFORMACION REFERENTE A PROGRAMAS Y PROYECTOS DE INVERSION
POR LO TANTO SE PRESENTA SIN DATOS


GOBIERNO DEL ESTADO DE VERACRUZ DE IGNACIO DE LA LLAVE
SEGUNDO TRIMESTRE 2019
Indicadores de Resultados
Del 1 de Enero al 30 de Junio de 2019
(Pesos)

Ente Público: **INSTITUTO VERACRUZANO DE DESARROLLO MUNICIPAL**

**ESTE ORGANISMO NO CUENTA CON INFORMACION REFERENTE A INDICADORES POR LO TANTO SE PRESENTA
SIN DATOS**



VERACRUZ
GOBIERNO
DEL ESTADO



SEFIPLAN
Secretaría de Finanzas
y Planeación



ME LLENA DE ORGULLO

GOBIERNO DEL ESTADO DE VERACRUZ DE IGNACIO DE LA LLAVE

INSTITUTO VERACRUZANO DE DESARROLLO MUNICIPAL

SEGUNDO TRIMESTRE 2019

APARTADO IV

ANEXOS

GOBIERNO DEL ESTADO DE VERACRUZ DE IGNACIO DE LA LLAVE
 SEGUNDO TRIMESTRE 2019
 Relación de Bienes Muebles que Componen el Patrimonio
 (Pesos)

Al 30 de Junio de 2019

Ente Público: INSTITUTO VERACRUZANO DE DESARROLLO MUNICIPAL

Código	Descripción del Bien Mueble	Valor en libros
1-2-4-1-0000-0000	MOBILIARIO Y EQUIPO DE ADMINISTRACION	560,954
1-2-4-2-0000-0000	MOBILIARIO Y EQUIPO EDUCACIONAL RECREATIVO	120,832
1-2-4-4-0000-0000	EQUIPO DE TRANSPORTE	0
1-2-4-6-0000-0000	MAQUINARIA, OTROS EQUIPOS Y HERRAMIENTAS	11,597
		0
		0
		0
		0
		0
		0
		0
		0
		0
		0
		0
		0
		0
		0
		0
		0
TOTAL		693,383

**GOBIERNO DEL ESTADO DE VERACRUZ DE IGNACIO DE LA LLAVE
SEGUNDO TRIMESTRE 2019**

Relación de Esquemas Bursátiles y de Coberturas Financieras

Al 30 de Junio de 2019

(Pesos)

INSTITUTO VERACRUZANO DE DESARROLLO MUNICIPAL

Ente Público

**ESTE ORGANISMO NO CUENTA CON INFORMACION REFERENTE A RELACION DE ESQUEMAS BURSATILES Y DE
COBERTURAS FINANCIERAS POR LO TANTO SE PRESENTA SIN DATOS**

NOTAS A LOS ESTADOS FINANCIEROS AL 30 DE JUNIO DE 2019

A) NOTAS DE DESGLOSE

Información Contable

I) NOTAS AL ESTADO DE SITUACIÓN FINANCIERA

Activo

a) Efectivo y Equivalentes:

El saldo al 30 de junio de 2019, las disponibilidades en cuenta de cheques para el cumplimiento de obligaciones a corto plazo se encuentran distribuidas en las siguientes instituciones bancarias:

	BANCO	IMPORTE
BANORTE		\$111,963.10
TOTAL		\$111,963.10

Integración Cuenta BANORTE:

El saldo que presenta la cuenta 8385 de BANORTE la cual se administran los gastos de operación al cierre del mes asciende a **\$10,822.49**.

El saldo que presenta la cuenta 3247 de BANORTE la cual se administran los gastos de nómina al cierre del mes asciende a **\$101,140.61**.

b) Derechos a Recibir en Efectivo y Equivalentes:

Al 30 de junio de 2019 el saldo de derechos a recibir en efectivo o equivalente asciende a **\$1'439,995.36**, el cual se integra de la siguiente manera:

NOTAS A LOS ESTADOS FINANCIEROS AL 30 DE JUNIO DE 2019

FECHA	CONCEPTO	ANTIGÜEDAD SALDO EN DIAS	IMPORTE
31/12/2016	RECURSO ESTATAL	911	568,757.00
31/12/2017	RECURSO ESTATAL	546	608,446.00
31/12/2018	RECURSO ESTATAL	181	68,783.00
31/03/2019	RECURSO ESTATAL	91	72,949.80
TOTAL CUENTAS POR PAGAR A CORTO PLAZO			1,318,935.80
30/06/2019	SUJETOS A COMPROBAR GASTO CORRIENTE		121,059.56
TOTAL DERECHOS A RECIBIR EFECTIVO O EQUIVALENTE			1,439,995.36

c) Contribuciones por Recuperar:

El Instituto Veracruzano de Educación de Desarrollo Municipal, no cuenta dentro de sus registros con Contribuciones por Recuperar.

d) Inversiones Financieras:

El Instituto Veracruzano de Desarrollo Municipal, no cuenta dentro de sus registros con Inversiones Financieras.

e) Bienes Muebles, Inmuebles e Intangibles:

Al 30 de junio de 2019 el saldo de Bienes Muebles asciende a **\$ 693'382.89**

CONCEPTO	IMPORTE
MOBILIARIO Y EQUIPO DE ADMINISTRACIÓN	560,954.27
MOBILIARIO Y EQUIPO EDUCACIONAL Y RECREATIVO	120,831.76
EQUIPO DE TRANSPORTE	0.00
MAQUINARIA, OTROS EQUIPO Y HERRAMIENTAS	11,596.86
TOTAL BIENES MUEBLES	\$ 693,382.89

El Instituto Veracruzano de Desarrollo Municipal, no cuenta dentro de sus registros con Bienes Inmuebles.

f) Depreciación, Deterioro y Amortización acumulada de Bienes:

Se dio cumplimiento al Oficio No. SSE/3053/2017 emitido por la Subsecretaría de Egresos de la Secretaría de Finanzas y Planeación, mediante la aplicación de la Depreciación a Bienes Muebles por un importe de **\$ -520,709.34**

NOTAS A LOS ESTADOS FINANCIEROS AL 30 DE JUNIO DE 2019

g) Otros Activos:

El importe de **\$50,950.00** corresponde a los depósitos en garantía que el Instituto otorgó por los arrendamientos de los Inmuebles.

h) Cuentas por Pagar a Corto Plazo (Retenciones y Contribuciones):

Al 30 de junio de 2019 el saldo de cuentas por pagar a corto plazo asciende a **\$ 592,326.54**

El importe de cuentas por pagar a corto plazo al 30 de junio de 2019 se integra de la siguiente manera:

CONCEPTO	IMPORTE
SERVICIOS PERSONALES	16,247.79
PROVEEDORES	0.00
RETENCIONES Y CONTRIBUCIONES	576,078.75
TOTAL	\$ 592,326.54

i) Proveedores por pagar a largo plazo:

El Instituto Veracruzano de Educación de Desarrollo Municipal, tiene registrado en esta cuenta la cantidad de **\$ 178,280.70**

II) NOTAS AL ESTADO DE ACTIVIDADES

a) Ingresos Estatales:

CONCEPTO	IMPORTE
RECURSO ESTATAL 2019	3,391,967.75
TOTAL	\$ 3 ' 391,967.75

NOTAS A LOS ESTADOS FINANCIEROS AL 30 DE JUNIO DE 2019

b) Gastos de Funcionamiento:

El gasto de funcionamiento incurrido durante el periodo terminado al 30 de junio de 2019, se integra como sigue:

Concepto	Parcial	Total
Servicios Personales:		\$2,099,736.34
Seguridad social	68,888.26	
Prestaciones Sociales y Económicas	2,030,848.08	
Materiales y Suministros:		\$292,342.43
Materiales de Administración	139,570.55	
Alimentos y Utensilios	882.00	
Materiales y artículos de construcción	460.50	
Combustibles, lubricantes y aditivos	126,306.10	
Vestuario, Blancos, Prendas de Protección	10,318.20	
Herramientas, Refacciones y Accesorios	14,805.08	
Servicios Generales:		\$950,250.51
Servicios básicos	24,619.94	
Servicios de arrendamiento	30,508.64	
Servicios Profesionales, Científicos	75,000.00	
Servicios financieros, bancarios y comerciales	4,000.12	
Servicios de instalación, reparación y mantenimiento	58,568.86	
Servicios de comunicación social y pública	217,168.79	
Servicios de traslados y viáticos	289,011.85	
Servicios oficiales	211,627.52	
Otros servicios generales	39,744.79	
Transferencias Asignaciones:		\$83.35
Transferencias Internas y Asignaciones	83.35	
TOTAL		\$ 3,342,412.63

c) Otros Gastos y Pérdidas Extraordinarias:

El Instituto Veracruzano de Educación de Desarrollo Municipal, no cuenta dentro de sus registros con Otros Gastos o Pérdidas Extraordinarias.

Retenciones y Contribuciones por pagar

El saldo de Retenciones y Contribuciones por pagar al 30 de junio de 2019 asciende a **\$ 576,078.75**, integrados de la siguiente manera:

Concepto	Importe
IMPUESTO SOBRE LA RENTA SOBRE SALARIOS	137,639.87

NOTAS A LOS ESTADOS FINANCIEROS AL 30 DE JUNIO DE 2019

IMPUESTO SOBRE LA RENTA SOBRE SALARIOS	153,938.57
RETENCIONES DE SEGURIDAD SOCIAL	21,794.41
IMPUESTO SOBRE NOMINA	262,705.90
TOTAL	\$ 576,078.75

Impuesto Empresarial a Tasa Única

El Instituto Veracruzano de Desarrollo Municipal, no cuenta dentro de sus registros del Impuesto Empresarial a Tasa Única.

III) NOTAS AL ESTADO DE VARIACIÓN EN LA HACIENDA PÚBLICA

a) Patrimonio Contribuido:

Capital Social

El Instituto Veracruzano de Educación de Desarrollo Municipal, no cuenta dentro de sus registros con Capital Social.

Aportaciones del Gobierno Estatal del Año en Curso

El Instituto Veracruzano de Desarrollo Municipal, recibió recursos por un monto total de **\$3'391,967.75** al 30 de junio de 2019; correspondiendo al **Subsidio Estatal**.

Aportaciones del Gobierno Federal de Años Anteriores

El Instituto Veracruzano de Desarrollo Municipal, no cuenta dentro de sus registros con Aportaciones pendientes de recibir del Gobierno Federal de Años Anteriores.

b) Patrimonio Generado:

Resultado del Ejercicio: Ahorro/Desahorro

El importe del resultado integral que se presenta en el estado de variaciones en el patrimonio, es el resultado de la actuación total del El Instituto Veracruzano de Desarrollo Municipal, durante el periodo y está representado por el Resultado del ejercicio: Ahorro/Desahorro, por un importe de **\$ 49,555.12**.

NOTAS A LOS ESTADOS FINANCIEROS AL 30 DE JUNIO DE 2019

Resultado de Ejercicios Anteriores

El importe del resultado integral que se presenta en el estado de variaciones en el patrimonio, es el resultado de la actuación total del El Instituto Veracruzano de Desarrollo Municipal, durante el periodo y está representado por el Resultado de Ejercicios Anteriores: Ahorro/Desahorro, por un importe de \$ 722,904.22, mismo que se ha visto modificado por el importe de las salidas y entradas del almacén de materiales.

IV) NOTAS AL ESTADO DE FLUJOS DE EFECTIVO

Dentro de las Actividades de Operación se obtuvieron los siguientes resultados al 30 de junio de 2019.

a) Ingresos Estatales:

CONCEPTO	IMPORTE
RECURSO ESTATAL 2019	3,391,967.75
TOTAL	\$ 3 ' 391,967.75

b) Gastos de Funcionamiento:

El gasto de funcionamiento incurrido durante el periodo terminado al 30 de junio de 2019, se integra como sigue:

Concepto	Parcial	Total
Servicios Personales:		\$2,099,736.34
Seguridad social	68,888.26	
Prestaciones Sociales y Económicas	2,030,848.08	
Materiales y Suministros:		\$292,342.43
Materiales de Administración	139,570.55	
Alimentos y Utensilios	882.00	
Materiales y artículos de construcción	460.50	
Combustibles, lubricantes y aditivos	126,306.10	
Vestuario, Blancos, Prendas de Protección	10,318.20	
Herramientas, Refacciones y Accesorios	14,805.08	
Servicios Generales:		\$950,247.03
Servicios básicos	24,619.94	
Servicios de arrendamiento	30,508.64	
Servicios Profesionales,Científicos	75,000.00	

NOTAS A LOS ESTADOS FINANCIEROS AL 30 DE JUNIO DE 2019

Servicios financieros, bancarios y comerciales	4,000.12
Servicios de instalación, reparación y mantenimiento	58,568.86
Servicios de comunicación social y pública	217,168.79
Servicios de traslados y viáticos	289,011.85
Servicios oficiales	211,627.52
Otros servicios generales	39,744.79
Transferencias Asignaciones:	\$83.35
Transferencias Internas y Asignaciones	83.35
TOTAL	\$ 3,342,329.28

c) Egresos por Operaciones Ajenas:

El Instituto Veracruzano de Educación de Desarrollo Municipal, no cuenta dentro de sus registros con Egresos por Operaciones Ajenas.

Dentro de las Actividades de Inversión se obtuvieron los siguientes resultados al 30 de junio de 2019.

f) Contribuciones de Capital:

El Instituto Veracruzano de Educación de Desarrollo Municipal, no cuenta dentro de sus registros con Contribuciones de Capital.

g) Adquisiciones de Bienes Muebles e Inmuebles:

Al 30 de junio de 2019 el saldo de Bienes Muebles asciende a **\$ 693'382.89**

CONCEPTO	IMPORTE
MOBILIARIO Y EQUIPO DE ADMINISTRACIÓN	560,954,27
MOBILIARIO Y EQUIPO EDUCACIONAL Y RECREATIVO	120,831.76
EQUIPO DE TRANSPORTE	0.00
MAQUINARIA, OTROS EQUIPO Y HERRAMIENTAS	11,596.86
TOTAL BIENES MUEBLES	\$ 693,382.89

El Instituto Veracruzano de Desarrollo Municipal, no cuenta dentro de sus registros con Bienes Inmuebles.

h) Obra Pública:

El Instituto Veracruzano de Desarrollo Municipal, no cuenta dentro de sus registros de Obra Pública.

NOTAS A LOS ESTADOS FINANCIEROS AL 30 DE JUNIO DE 2019

i) Efectivo y Equivalentes:

El análisis de los saldos iniciales y finales al 30 de junio de 2019 que figuran en la última parte del Estado de Flujo de Efectivo en la cuenta de efectivo y equivalentes es como sigue:

CONCEPTO	JUNIO 2019	JUNIO 2018
EFFECTIVO EN BANCOS - TESORERÍA	111,963.10	86,359.80
EFFECTIVO EN BANCOS - DEPENDENCIAS	0.00	0.00
INVERSIONES TEMPORALES	0.00	0.00
FONDOS CON AFECTACIÓN ESPECÍFICA	0.00	0.00
DEPÓSITOS DE FONDOS DE TERCEROS Y OTROS	0.00	0.00
TOTAL DE EFFECTIVO Y EQUIVALENTES	111,963.10	86,359.80

j) Ahorro / Desahorro antes de Rubros Extraordinarios:

Conciliación de los Flujos de Efectivo Netos de las Actividades de Operación y la cuenta de Ahorro / Desahorro antes de Rubros Extraordinarios:

CONCEPTO	JUNIO 2019	JUNIO 2018
AHORRO / DESAHORRO ANTES DE RUBROS EXTRAORDINARIOS	49,555.12	161,169.65
MOVIMIENTOS DE PARTIDAS QUE NO AFECTAN AL EFFECTIVO		
DEPRECIACIÓN		
AMORTIZACIÓN		
INCREMENTOS PROVISIONALES		
INCREMENTOS EN INVERSIONES PRODUCIDO POR REEVALUACIÓN		
GANANCIA / PÉRDIDA EN VENTA DE PROPIEDAD, PLANTA Y EQUIPO		
INCREMENTO EN CUENTAS POR COBRAR		
PARTIDAS EXTRAORDINARIAS		

V) CONCILIACIÓN ENTRE LOS INGRESOS PRESUPUESTARIOS Y CONTABLES, ASÍ COMO ENTRE LOS EGRESOS PRESUPUESTARIOS Y LOS GASTOS CONTABLES.

a) Conciliación entre los Ingresos Presupuestarios y Contables, correspondiente del 1 de enero al 30 de junio de 2019:

NOTAS A LOS ESTADOS FINANCIEROS AL 30 DE JUNIO DE 2019

INSTITUTO VERACRUZANO DE DESARROLLO MUNICIPAL	
Conciliación entre los Ingresos Presupuestarios y Contables	
Correspondiente del 1 de Enero al 30 de Junio de 2019	
(Cifras en pesos)	

1. Total de Ingresos Presupuestarios	3,391,968
2. Más Ingresos Contables No Presupuestarios	0
2.1 Ingresos Financieros	0
2.2 Incremento por Variación de Inventarios	0
2.3 Disminución del Exceso de Estimaciones por Pérdida o Deterioro u Obsolescencia	0
2.4 Disminución del Exceso de Provisiones	0
2.5 Otros Ingresos y Beneficios Varios	0
2.6 Otros Ingresos Contables No Presupuestarios	0
3. Menos Ingresos Presupuestarios No Contables	0
3.1 Aprovechamientos Patrimoniales	0
3.2 Ingresos Derivados de Financiamientos	0
3.3 Otros Ingresos Presupuestales No Contables	0
4. Total de Ingresos Contables	3,391,968

INSTITUTO VERACRUZANO DE DESARROLLO MUNICIPAL	
Conciliación entre los Egresos Presupuestarios y los Gastos Contables	
Correspondiente del 1 de Enero al 30 de Junio de 2019	
(Cifras en pesos)	

1. Total de Egresos Presupuestarios	3,342,413
2. Menos Egresos Presupuestarios No Contables	0
2.1 Materias Primas y Materiales de Producción y Comercialización	0
2.2 Materiales y Suministros	0
2.3 Mobiliario y Equipo de Administración	0
2.4 Mobiliario y Equipo Educacional y Recreativo	0
2.5 Equipo e Instrumental Médico y de Laboratorio	0
2.6 Vehículos y Equipo de Transporte	0
2.7 Equipo de Defensa y Seguridad	0
2.8 Maquinaria, Otros equipos y Herramientas	0
2.9 Activos Biológicos	0
2.10 Bienes Inmuebles	0
2.11 Activos Intangibles	0
2.12 Obra Pública en Bienes de Dominio Público	0
2.13 Obra Pública en Bienes Propios	0
2.14 Acciones y Participaciones de Capital	0
2.15 Compra de Títulos y Valores	0
2.16 Concesión de Préstamos	0
2.17 Inversiones en Fideicomisos, Mandatos y Otros Análogos	0
2.18 Provisiones para Contingencias y Otras Erogaciones Especiales	0
2.19 Amortización de la Deuda Pública	0
2.20 Adeudos de Ejercicios Fiscales Anteriores (ADEFAS)	0
2.21 Otros Egresos Presupuestarios No Contables	0
3. Más Gastos Contables No Presupuestarios	0
3.1 Estimaciones, Depreciaciones, Deterioros, Obsolescencia y Amortizaciones	0
3.2 Provisiones	0
3.3 Disminución de Inventarios	0
3.4 Aumento por Insuficiencia de Estimaciones por Pérdida o Deterioro u Obsolescencia	0
3.5 Aumento por Insuficiencia de Provisiones	0
3.6 Otros Gastos	0
3.7 Otros Gastos Contables No Presupuestarios	0
4. Total de Gastos Contables	3,342,413

NOTAS A LOS ESTADOS FINANCIEROS AL 30 DE JUNIO DE 2019

B) NOTAS DE MEMORIA (CUENTAS DE ORDEN)

Las cuentas de orden que maneja el Instituto Veracruzano de Educación de Desarrollo Municipal, son las siguientes:

CUENTAS DE ORDEN CONTABLES Y PRESUPUESTARIAS

Contables:

El Instituto Veracruzano de Desarrollo Municipal, maneja las siguientes Cuentas de Orden Contables:

Valores:

Valores en custodia/Activos y valores en custodia OPDS: **\$ 0.00**

Juicios:

Demandas judicial en proceso de resolución/Contingencias por juicios pendientes de resolución: **\$ 0.00**

Bienes:

Bienes bajo contrato de comodato/Contrato de comodato por bienes: **\$ 0.00**

Presupuestarias:

Cuentas de Ingresos

Concepto	Importe
LEY DE INGRESOS ESTIMADA	7,696,894.00
MODIFICACIONES A LA LEY DE INGRESOS ESTIMADA	0.00
LEY DE INGRESOS DEVENGADA	-72,949.80
LEY DE INGRESOS RECAUDADA	-3,319,017.95

Cuentas de Egresos

Concepto	Importe
PRESUPUESTO DE EGRESOS APROBADO	-7,696,894.00
PRESUPUESTO DE EGRESOS POR EJERCER	3,395,850.15
MODIFICACIONES AL PRESUPUESTO DE EGRESOS	-0.00
PRESUPUESTO DE EGRESOS COMPROMETIDO	958,631.22
PRESUPUESTO DE EGRESOS DEVENGADO	0.00
PRESUPUESTO DE EGRESOS EJERCIDO	19,502.79
PRESUPUESTO DE EGRESOS PAGADO	3,322,909.84

NOTAS A LOS ESTADOS FINANCIEROS AL 30 DE JUNIO DE 2019

C) NOTAS DE GESTIÓN ADMINISTRATIVA

Introducción:

El Instituto Veracruzano de Desarrollo Municipal, es un Organismo Público Descentralizado, que se crea al amparo de la Ley número 224, publicada en la Gaceta Oficial del día 01 de Febrero de 2008, con personalidad y patrimonio propios con autonomía de gestión, sectorizado a la Secretaría de Gobierno, cuyo objetivo principal es contribuir al desarrollo de sistemas locales de profesionalización, formación y capacitación de personal, a través de la investigación, asesoría técnica, administrativa y el fomento de la cooperación intermunicipal.

Los estados financieros se preparan de acuerdo con las características técnicas definidas por la Ley General de Contabilidad Gubernamental, así como el marco conceptual aprobado por el CONAC y supletoriamente por el Código Financiero para el Estado de Veracruz

1. Panorama Económico y Financiero:

Al 31 de enero de 2019 el Instituto Veracruzano de Desarrollo Municipal, operó en condiciones económico – financieras favorables que le permitió impulsar la profesionalización, formación y capacitación, como un medio para el desarrollo humano y fortalecer los valores de los servidores públicos municipales, en congruencia con los objetivos prioritarios de nuestro Plan Veracruzano de Desarrollo 2018-2024.

2. Autorización e Historia:

El Instituto Veracruzano de Desarrollo Municipal, es un Organismo Público Descentralizado, que se crea 01 de Febrero de 2008, cuyas actividades principales son la: profesionalización, formación y capacitación de personal, a través de la investigación, asesoría técnica, administrativa y el fomento de la cooperación intermunicipal.

3. Organización y Objeto Social:

El Instituto Veracruzano de Desarrollo Municipal, para el despacho de los asuntos de su competencia, de acuerdo a su presupuesto autorizado, contará en su estructura con las Áreas, Unidades Administrativas:

- I. Una Junta de Gobierno;
- II. Un Director General;
- III. Un Contralor Interno; y
- IV. Las áreas de operación que se establezcan en el Reglamento Interno.

El objeto social del Instituto Veracruzano de Desarrollo Municipal es el de contribuir al desarrollo de sistemas locales de profesionalización, formación y capacitación de personal, a través de la investigación, asesoría técnica, administrativa y el fomento de la cooperación intermunicipal.

NOTAS A LOS ESTADOS FINANCIEROS AL 30 DE JUNIO DE 2019

Las obligaciones fiscales a cargo del Instituto Veracruzano de Desarrollo Municipal, son las siguientes:

- I. Retenciones y pago del Impuesto sobre la renta por remuneraciones de personal.
- II. Retenciones y pago del Impuesto sobre la renta por servicios profesionales y arrendamientos.
- III. Pago del 2% a la nómina.

4. Bases de Preparación de los Estados Financieros

Las políticas contables que sigue el Instituto Veracruzano de Desarrollo Municipal, están de acuerdo con las Normas Generales de Información Financiera Gubernamental (NGIFG), Normas de Información Financiera Gubernamental (NIFG), Normas Específicas de Información Financiera Gubernamental (NEIFG), las cuales requieren que la administración del Instituto Veracruzano de Desarrollo Municipal, efectúe ciertas estimaciones y utilice determinados supuestos para valorar algunas de las partidas de los estados financieros y para efectuar las revelaciones que se requieren en los mismos. La administración del Instituto Veracruzano de Desarrollo Municipal, considera que las estimaciones y supuestos utilizados fueron adecuados en las circunstancias.

Las normas y disposiciones en materia contable-presupuestaria emitidas por el Gobierno Federal y Estatal, tienen como finalidad asegurar el buen uso y manejo de los recursos públicos, por lo que el objetivo fundamental de la información financiera elaborada por el Instituto Veracruzano de Desarrollo Municipal, no sólo se concreta a la utilidad para la toma de decisiones, sino que debe responder en primera instancia a la rendición de cuentas y a la fiscalización a que se encuentra sujeto por mandato constitucional

Las principales políticas contables seguidas por el Instituto Veracruzano de Desarrollo Municipal, son las siguientes:

Como parte de las características de la contabilidad gubernamental, se encuentra su vinculación con el control presupuestario; los Estados Financieros contienen los aspectos financieros y patrimoniales lo que permite evaluar al Instituto Veracruzano de Desarrollo Municipal, conforme a las normas y requerimientos de los órganos fiscalizadores.

En cuanto al alcance de la información financiera del Instituto Veracruzano de Desarrollo Municipal, presenta lo siguiente:

- a) La información financiera del Instituto Veracruzano de Desarrollo Municipal, se refiere a información contable, presupuestaria y patrimonial, está dirigida principalmente a los usuarios facultados para su revisión; por lo que se requiere de un juicio profesional experimentado en la materia, para su análisis;
- b) Las operaciones se registran a valor histórico, no representan valores actuales o de mercado;
- c) La información contenida en los Estados Financieros se refiere a hechos pasados, y en términos generales puede ayudar a los usuarios que la utilizan a prever las consecuencias de eventos pasados y presentes, más, sus componentes futuros no se derivan necesariamente de la situación que muestran al cierre del período contable.

5. Características del Sistema de Contabilidad Gubernamental:

NOTAS A LOS ESTADOS FINANCIEROS AL 30 DE JUNIO DE 2019

Nuevo organismo emisor de normas contables

Con fecha 31 de Diciembre de 2008, El H. Congreso de la Unión aprobó la Ley General de Contabilidad Gubernamental (LGCG) vigente a partir de 1º de enero de 2009; esta ley tiene como objeto establecer los criterios generales que regirán la contabilidad gubernamental y la emisión de información financiera de los entes públicos, con el fin de lograr su adecuada armonización.

Esta ley es de observancia obligatoria para los poderes Ejecutivo, Legislativo y Judicial de la Federación, los estados y el Distrito Federal; los ayuntamientos de los municipios; los órganos político administrativos de las demarcaciones territoriales del Distrito Federal; las entidades de la administración pública paraestatal, ya sean federales, estatales o municipales y los órganos autónomos federales y estatales.

La Ley, establece la creación de un Consejo Nacional de Armonización Contable (CONAC), el cual tiene por objeto la emisión de las normas contables y lineamientos para la generación de información financiera que aplicarán los entes públicos, el CONAC emitió durante el ejercicio 2009 y 2010 las siguientes disposiciones:

- Marco Conceptual de Contabilidad Gubernamental.
- Postulados Básicos de Contabilidad Gubernamental.
- Normas y Metodología para la Determinación de los Momentos Contables de los Egresos.
- Normas y Metodología para la Determinación de los Momentos Contables de los Ingresos.
- Lineamientos sobre los indicadores para medir los avances físicos y financieros relacionados con los recursos públicos federales.
- Clasificador por Tipo de gasto.
- Clasificador Funcional del gasto.
- Clasificador por Objeto del Gasto.
- Lineamientos mínimos relativos al Diseño e Integración del Registro en los libros Diario, Mayor e Inventarios y Balances (Registro Electrónico).
- Manual de Contabilidad Gubernamental.
- Reglas de Registro y Valoración del Patrimonio y sus elementos específicos.

La Unidad de Contabilidad Gubernamental e Informes de la Gestión Pública, emitió el 29 de julio de 2011, los "Lineamientos de la Estrategia de Armonización para la Administración Pública Federal a efecto de dar cumplimiento a la Ley General de Contabilidad Gubernamental", de acuerdo a esos lineamientos, los entes públicos deberán disponer de Manuales de Contabilidad a más tardar el 31 de diciembre de 2011, de conformidad en el Artículo 4º transitorio fracción II de la LGCG, y a partir del 1 de enero de 2012 deberán realizar registros contables con base acumulativa en apego a los documentos emitidos por el CONAC, que se mencionan en el párrafo anterior.

6. Políticas de Contabilidad Significativas:

Las principales políticas contables del Instituto Veracruzano de Desarrollo Municipal, las cuales están de acuerdo con las Normas Específicas de Información Financiera Gubernamental y para el caso de la Administración del Instituto Veracruzano de Desarrollo Municipal, coinciden esencialmente con las Normas de Información Financiera emitidas por el Consejo Nacional de Armonización Contable (CONAC)

- a) Inmuebles, Maquinaria y Equipo

NOTAS A LOS ESTADOS FINANCIEROS AL 30 DE JUNIO DE 2019

Se registran al costo de adquisición.

- b) Pagos por Separación

Los pagos se basan en la antigüedad a que pueden tener derecho los trabajadores en caso de separación, incapacidad o muerte, de acuerdo con la Ley Federal del Trabajo, se reconocen en los resultados en el ejercicio en que se realizan.

7. Reporte Analítico del Activo

- a) Inmuebles, Maquinaria y Equipo

Al 31 de enero de 2019, no se tienen registros de esta cuenta por estar las oficinas ubicadas en Inmueble del gobierno del estado cita en Av. Manuel Ávila Camacho No. 286, Col. centro, Xalapa, Ver. Según oficio No. INVEDEM/05/01/13, de fecha 06 de Febrero del 2013.

8. Partes Relacionadas

No existen partes relacionadas que ejerzan o pudieran ejercer influencia significativa sobre la toma de decisiones financiera y operativa del Instituto Veracruzano de Desarrollo Municipal.

9. Información Adicional

- a) Contingencias

10. Reporte Analítico del Activo:

b) Bienes Muebles, Inmuebles e Intangibles

Al 30 de junio de 2019 el saldo de Bienes Muebles asciende a \$ **693'382.89**

CONCEPTO	IMPORTE
MOBILIARIO Y EQUIPO DE ADMINISTRACIÓN	560,954.27
MOBILIARIO Y EQUIPO EDUCACIONAL Y RECREATIVO	120,831.76
EQUIPO DE TRANSPORTE	0.00
MAQUINARIA, OTROS EQUIPO Y HERRAMIENTAS	11,596.86
TOTAL BIENES MUEBLES	\$ 693,382.89

NOTAS A LOS ESTADOS FINANCIEROS AL 30 DE JUNIO DE 2019

El 30 de julio de 2019 el L.E. Rafael Alejandro Castillo Zugasti, Director General del Instituto Veracruzano de Desarrollo Municipal, autorizó la emisión de los Estados Financieros adjuntos y sus notas.

"Bajo protesta de decir verdad declaramos que los Estados Financieros y sus notas, son razonablemente correctos y son responsabilidad del emisor".

ELABORÓ

JEFA DEL DEPARTAMENTO ADMINISTRATIVO



LIC. MARIANA RAQUEL RODRIGUEZ RIOS

VERIFICÓ


JEFA DEL DEPARTAMENTO ADMINISTRATIVO



LIC. MARIANA RAQUEL RODRIGUEZ RIOS

AUTORIZÓ

DIRECTOR GENERAL



L.E. RAFAEL ALEJANDRO CASTILLO ZUGASTI