


VERACRUZ
Gobierno del Estado

INVEDEM
INSTITUTO VERACRUZANO DE
DESARROLLO MUNICIPAL


EST. ANALITICO DEL ACTIVO ACUMULADO AL 31 DE JULIO 2017

Av. Manuel Ávila Camacho no. 286
Col. Centro, C.P. 91000, Xalapa, Veracruz
Tel. (228) 813. 81.22 / 95 / 74
angelrdeschampsf@gmail.com
www.invedem-gob.mx




ESTADO ANALITICO DEL ACTIVO DEL 01 ENERO AL 31 DE JULIO DE 2017

CUENTA	DESCRIPCION	SALDO INICIAL AL 01-ENE	DEBE	MOVIMIENTOS HABER	SALDO FINAL AL 31/JUL	FLUJO DEL PERIODO
1-0-0-0-0000-0000	ACTIVO CIRCULANTE					
1-1-0-0-0000-0000	ACTIVO CIRCULANTE					
1-1-1-0-0000-0000	EFFECTIVO Y EQUIVALENTES					
1-1-1-1-0000-0000	EFFECTIVO					
1-1-1-1-0001-0000	CAJA GENERAL	0.00	0.00	0.00	0.00	0.00
1-1-1-1-0001-0001	CAJA GENERAL	0.00	0.00	0.00	0.00	0.00
TOTAL CAJA GENERAL		0.00	0.00	0.00	0.00	0.00
1-1-1-1-0002-0000	FONDO FIJO DE CAJA	0.00	0.00	0.00	0.00	0.00
1-1-1-1-1-0002-0001	FONDO FIJO DE CAJA	0.00	0.00	0.00	0.00	0.00
TOTAL FONDO FIJO DE CAJA		0.00	0.00	0.00	0.00	0.00
TOTAL EFFECTIVO		0.00	0.00	0.00	0.00	0.00
1-1-1-3-0000-0000	BANCOS DEPENDENCIAS Y OTROS					
1-1-1-3-1006-0000	BANORTE	2,228.66	693,152.44	559,230.97	136,150.13	133,921.47
1-1-1-3-1006-0150	00600918385 GASTOS DE OPERACION INVEDEM	28,542.29	1,718,202.68	1,729,224.19	17,520.78	-11,021.51
1-1-1-3-1006-0151	00604513247 SERVICIOS PERSONALES INVEDEM	0.00	0.00	0.00	0.00	0.00
1-1-1-3-1006-0179	0083331755 10° FORO INTENAC.REC FED.	30,770.95	2,411,355.12	2,288,455.16	153,670.91	122,899.96
TOTAL BANORTE		30,770.95	2,411,355.12	2,288,455.16	153,670.91	122,899.96
TOTAL BANCOS DEPENDENCIAS Y OTROS		30,770.95	2,411,355.12	2,288,455.16	153,670.91	122,899.96
TOTAL EFFECTIVO Y EQUIVALENTES		30,770.95	2,411,355.12	2,288,455.16	153,670.91	122,899.96
1-1-2-0-0000-0000	DERECHOS A RECIBIR EFFECTIVO O EQUIVALENT					
1-1-2-2-0000-0000	CUENTAS POR COBRAR A CORTO PLAZO					
1-1-2-2-0005-0000	CUENTAS POR COBRAR DE LA FEDERACION	0.00	0.00	0.00	0.00	0.00
1-1-2-2-0005-0001	TESORERIA DE LA FEDERACION 2011 Y ANTERI	0.00	0.00	0.00	0.00	0.00
1-1-2-2-0005-0002	TESORERIA DE LA FEDERACION	0.00	0.00	0.00	0.00	0.00
TOTAL CUENTAS POR COBRAR DE LA FEDERACION		0.00	0.00	0.00	0.00	0.00
1-1-2-2-0006-0000	CUENTAS POR COBRAR A ENTIDADES FEDERATIV					
1-1-2-2-0006-0003	SECRETARIA DE FINANZAS Y PLANEACION	568,757.00	2,648,932.91	3,100,710.91	116,979.00	-451,778.00
1-1-2-2-0006-0004	SEFIPLAN SALDO ANTERIO EJERCICIO 2016	0.00	568,757.00	0.00	568,757.00	568,757.00
TOTAL CUENTAS POR COBRAR A ENTIDADES FEDERATIV		568,757.00	3,217,689.91	3,100,710.91	685,736.00	116,979.00
TOTAL CUENTAS POR COBRAR A CORTO PLAZO		568,757.00	3,217,689.91	3,100,710.91	685,736.00	116,979.00
1-1-2-3-0000-0000	DEUDORES DIVERSOS POR COBRAR A CORTO PLAZO					
1-1-2-3-0001-0000	DEUDORES DIVERSOS-ORGANISMOS PUBLICOS					
1-1-2-3-0001-0001	SUJETOS A COMPROBAR GTO CORRIENTE	0.00	410,714.79	405,875.15	4,839.64	4,839.64
1-1-2-3-0001-0003	FUNCIONARIOS Y EMPLEADOS	0.00	0.00	0.00	0.00	0.00
1-1-2-3-0001-0004	DEUDORES DIVERSOS VARIOS	0.00	0.00	0.00	0.00	0.00
1-1-2-3-0001-0009	SUJETOS A COMPROBAR 2013	0.00	0.00	0.00	0.00	0.00
TOTAL DEUDORES DIVERSOS-ORGANISMOS PUBLICOS		0.00	410,714.79	405,875.15	4,839.64	4,839.64
TOTAL DEUDORES DIVERSOS POR COBRAR A CORTO PLAZO		0.00	410,714.79	405,875.15	4,839.64	4,839.64
1-1-2-4-0000-0000	INGRESOS POR RECUPERAR A CORTO PLAZO					
1-1-2-4-0001-0000	CONTRIBUCIONES POR COBRAR	0.00	0.00	0.00	0.00	0.00
1-1-2-4-0001-0008	OTROS INGRESOS Y BENEFICIOS	0.00	0.00	0.00	0.00	0.00
TOTAL CONTRIBUCIONES POR COBRAR		0.00	0.00	0.00	0.00	0.00
TOTAL INGRESOS POR RECUPERAR A CORTO PLAZO		0.00	0.00	0.00	0.00	0.00
1-1-2-5-0000-0000	DEUDORES POR ANTICIPOS DE LA TESORERIA A					
1-1-2-5-0001-0000	DEUDORES POR ANTICIPOS DE LA TESORERIA A	0.00	0.00	0.00	0.00	0.00
1-1-2-5-0001-0001	FONDO REVOLVENTE	0.00	0.00	0.00	0.00	0.00
TOTAL DEUDORES POR ANTICIPOS DE LA TESORERIA A		0.00	0.00	0.00	0.00	0.00
TOTAL DEUDORES POR ANTICIPOS DE LA TESORERIA A		0.00	0.00	0.00	0.00	0.00
TOTAL DEUDORES POR ANTICIPOS DE LA TESORERIA A		568,757.00	3,628,404.70	3,506,586.06	690,575.64	121,818.64
TOTAL DEUDORES POR ANTICIPOS DE LA TESORERIA A		568,757.00	3,628,404.70	3,506,586.06	690,575.64	121,818.64
TOTAL ACTIVO CIRCULANTE		599,527.95	6,039,759.82	5,795,041.22	844,246.55	244,718.60
1-2-0-0-0000-0000	ACTIVO NO CIRCULANTE					
1-2-3-0-0000-0000	BIENES INMUEBLES, INFRAESTRUCTURA Y CONS					
1-2-3-1-0000-0000	TERRENOS	0.00	0.00	0.00	0.00	0.00
TOTAL BIENES INMUEBLES, INFRAESTRUCTURA Y CONS		0.00	0.00	0.00	0.00	0.00
1-2-4-0-0000-0000	BIENES MUEBLES					
1-2-4-1-0000-0000	MOBILIARIO Y EQUIPO DE ADMINISTRACION	313,133.10	0.00	210,639.74	102,493.36	-210,639.74
1-2-4-1-1511-0000	MUEBLES DE OFICINA Y ESTANTERIA	313,133.10	0.00	210,639.74	102,493.36	-210,639.74
1-2-4-1-1511-0001	MOBILIARIO Y EQUIPO DE OFICINA	313,133.10	0.00	210,639.74	102,493.36	-210,639.74
TOTAL MUEBLES DE OFICINA Y ESTANTERIA		313,133.10	0.00	210,639.74	102,493.36	-210,639.74



30 GOBIERNO DEL ESTADO DE VERACRUZ DE IGNACIO DE LA LLAVE
INSTITUTO VERACRUZANO DE DESARROLLO MUNICIPAL
ESTADO ANALITICO DEL ACTIVO DEL 01 ENERO AL 31 DE JULIO DE 2017

CUENTA	DESCRIPCION	SALDO INICIAL AL 01-ENE	DEBE	MOVIMIENTOS HABER	SALDO FINAL AL 31/JUL	FLUJO DEL PERIODO
1-2-4-1-3515-0000	EQUIPO DE COMPUTO Y DE TECNOLOGIAS DE LA	202,090.17	44,292.00	210,415.65	35,966.52	-166,123.65
1-2-4-1-3515-0001	BIENES INFORMATICOS	202,090.17	44,292.00	210,415.65	35,966.52	-166,123.65
	TOTAL EQUIPO DE COMPUTO Y DE TECNOLOGIAS DE LA	515,223.27	44,292.00	421,055.39	138,459.88	-376,763.39
1-2-4-2-0000-0000	MOBILIARIO Y EQUIPO DE ADMINISTRACION					
1-2-4-2-0000-0000	MOBILIARIO Y EQUIPO EDUCACIONAL RECREATI					
1-2-4-2-1521-0000	EQUIPO AUDIOVISUAL	73,595.33	8,489.99	73,527.84	8,557.48	-65,037.85
1-2-4-2-1521-0001	EQUIPO AUDIOVISUAL	73,595.33	8,489.99	73,527.84	8,557.48	-65,037.85
	TOTAL EQUIPO AUDIOVISUAL					
1-2-4-2-3523-0000	CÁMARAS FOTOGRAFICAS Y DE VIDEO	28,747.44	9,999.00	28,714.59	10,031.85	-18,715.59
1-2-4-2-3523-0001	EQUIPO FOTOGRAFICO	28,747.44	9,999.00	28,714.59	10,031.85	-18,715.59
	TOTAL CÁMARAS FOTOGRAFICAS Y DE VIDEO	102,342.77	18,488.99	102,242.43	18,589.33	-83,753.44
1-2-4-4-0000-0000	EQUIPO DE TRANSPORTE					
1-2-4-4-1541-0000	AUTOMOVILES Y EQUIPO TERRESTRES	463,974.20	0.00	463,974.20	0.00	-463,974.20
1-2-4-4-1541-0003	VEHICULOS TERRESTRES PARA SERVICIOS ADMIN	463,974.20	0.00	463,974.20	0.00	-463,974.20
	TOTAL AUTOMOVILES Y EQUIPO TERRESTRES	463,974.20	0.00	463,974.20	0.00	-463,974.20
1-2-4-6-0000-0000	MAQUINARIA, OTROS EQUIPOS Y HERRAMIENTAS					
1-2-4-6-5565-0000	EQUIPO DE COMUNICACION Y TELECOMUNICACIÓ	10,239.46	1,856.40	6,408.52	5,687.34	-4,552.12
1-2-4-6-5565-0001	EQUIPOS Y APARATOS DE COMUNICACIONES Y T	10,239.46	1,856.40	6,408.52	5,687.34	-4,552.12
	TOTAL EQUIPO DE COMUNICACION Y TELECOMUNICACIÓ	10,239.46	1,856.40	6,408.52	5,687.34	-4,552.12
	TOTAL MAQUINARIA, OTROS EQUIPOS Y HERRAMIENTAS	1,091,779.70	64,637.39	993,680.54	162,736.55	-929,043.15
1-2-5-0-0000-0000	ACTIVOS INTANGIBLES					
1-2-5-1-0000-0000	SOFTWARE	0.00	0.00	0.00	0.00	0.00
1-2-5-4-0000-0000	LICENCIAS	0.00	0.00	0.00	0.00	0.00
	TOTAL ACTIVOS INTANGIBLES	0.00	0.00	0.00	0.00	0.00
1-2-6-0-0000-0000	DEPRECIACION, DETERIORO Y AMORTIZACION A					
1-2-6-1-0000-0000	DEPRECIACION ACUMULADA DE BIENES INMUEBL					
1-2-6-1-5830-0000	EDIFICIOS NO RESIDENCIALES					
1-2-6-1-5830-0001	ADQUISICION DE EDIFICIOS Y LOCALES					
	TOTAL EDIFICIOS NO RESIDENCIALES					
1-2-6-3-0000-0000	DEPRECIACION ACUMULADA DE BIENES INMUEBL					
1-2-6-3-0001-0000	DEPRECIACION A CUMULADA DE BIENES MUEBLES					
1-2-6-3-0001-0001	DEPRECIACION MOBILIARIO Y EQUIPO DE OFI					
1-2-6-3-0001-0002	DEPRECIACION EN EQUIP. DE COMP Y TECNOLOGI					
1-2-6-3-0001-0003	DEPRECIACION MOB. Y EQUIP. EDUC. RECREATIV					
1-2-6-3-0001-0004	DEPRECIACION EQUIP. DE COM. Y TELECOMUNIC					
	TOTAL DEPRECIACION ACUMULADA DE BIENES MUEBLES					
1-2-6-5-0000-0000	AMORTIZACION ACUMULADA DE BIENES MUEBLES					
1-2-6-5-0000-0000	AMORTIZACION ACUMULADA DE BIENES MUEBLES					
	TOTAL DEPRECIACION, DETERIORO Y AMORTIZACION A					
1-2-7-0-0000-0000	ACTIVO DIFERIDO					
1-2-7-9-0000-0000	OTROS ACTIVOS DIFERIDOS					
1-2-7-9-0001-0000	DEPOSITOS EN GARANTIA					
1-2-7-9-0001-0002	TELEFONIA CELULAR/RADIO MOVIL					
1-2-7-9-0001-0003	PRIMA DE SEGUROS-VEHICULOS OFICIALES					
1-2-7-9-0001-0004	PRIMA DE SEGUROS-BIENES MUEBLES E INMUEB					
1-2-7-9-0001-0006	COMISION FEDERAL DE ELECTRICIDAD					
	TOTAL DEPOSITOS EN GARANTIA					
1-2-7-9-0003-0000	AMORTIZACION GASTO DE INSTALACION					
1-2-7-9-0003-0001	GASTO DE INSTALACION					
	TOTAL AMORTIZACION GASTO DE INSTALACION					
	TOTAL OTROS ACTIVOS DIFERIDOS					
	TOTAL ACTIVO NO CIRCULANTE	1,091,779.70	585,346.73	993,680.54	683,445.89	-408,333.81
	TOTAL ACTIVO	1,691,307.65	6,625,106.55	6,788,721.76	1,527,692.44	-163,615.21



30

GOBIERNO DEL ESTADO DE VERACRUZ DE IGNACIO DE LA LLAVE
INSTITUTO VERACRUZANO DE DESARROLLO MUNICIPAL

ESTADO ANALITICO DEL ACTIVO DEL 01 ENERO AL 31 DE JULIO DE 2017

CUENTA

DESCRIPCION

SALDO INICIAL
AL 01-ENE

MOVIMIENTOS
DEBE

SALDO FINAL
AL 31/JUL

FLUJO DEL
PERIODO

PAGINA: 3

FECHA: 09/08/2017

"BAJO PROTESTA DE DECIR VERDAD DECLARAMOS QUE LOS ESTADOS FINANCIEROS Y SUS NOTAS, SON RAZONABLEMENTE CORRECTOS Y SON RESPONSABILIDAD DEL EMISOR"

ELABORÓ
JEFE DEL DEPARTAMENTO ADMINISTRATIVO

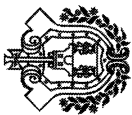
ARG. JORGE RUIZ GUTIERREZ

VERIFICÓ
JEFE DEL DEPARTAMENTO ADMINISTRATIVO

ARG. JORGE RUIZ GUTIERREZ

AUTORIZÓ
DIRECTOR GENERAL

L.A.E. ANGEL RAFAEL DESCHAMPS FALCÓN



VERACRUZ
Gobierno del Estado

INVEDEM
INSTITUTO VERACRUZANO DE
DESARROLLO MUNICIPAL

EST. DE FLUJO DE EFECTIVO AL 31 DE JULIO 2017

Av. Manuel Ávila Camacho no. 286
Col. Centro, C.P. 91000, Xalapa, Veracruz
Tel. (228) 813. 81.22 / 95 / 74
angelrdeschampsf@gmail.com
www.invedem-gob.mx



ESTADO DE FLUJOS DE EFECTIVO
ESTADO DE FLUJO DE EFECTIVO DEL 1 DE ENERO AL 31 DE JULIO DE 2017

DESCRIPCION	EJERCICIO ACTUAL		EJERCICIO ANTERIOR	
	PARCIAL	TOTAL	PARCIAL	TOTAL
Flujo de Efectivo de las Actividades de Gestión				
Origen		2,261,680.24		
Impuestos	0.00			
Cuotas y Aportaciones de Seguridad Social	0.00			
Contribuciones de mejoras	0.00			
Derechos	0.00			
Productos de tipo corriente	0.00			
Aprovechamientos de tipo corriente	0.00			
Ingresos por Venta de Bienes y Servicios	0.00			
Ingresos no Comprendidos en las Fracciones de la Ley de Ingresos Causados en Ejercicios Fiscales Anteriores				
Pendientes de Liquidación o Pago	0.00			
Participaciones, Aportaciones y Convenios	0.00			
Transferencias, Asignaciones y Subsidios y Otras Ayudas	2,261,680.24			
Otros Origenes de Operación	0.00			
Aplicación		1,940,182.79		
Servicios Personales	1,463,947.66			
Materiales y Suministros	95,974.13			
Servicios Generales	379,962.00			
Transferencias Internas y Asignaciones al Sector Público	299.00			
Transferencias al Resto del Sector Público	0.00			
Subsidios y Subvenciones	0.00			
Ayudas Sociales	0.00			
Pensiones y Jubilaciones	0.00			
Transferencias a Fideicomisos, Mandatos y Contratos Análogos	0.00			
Transferencias a la Seguridad Social	0.00			
Donativos	0.00			
Transferencias al Exterior	0.00			
Participaciones	0.00			
Aportaciones	0.00			
Convenios	0.00			
Otras Aplicaciones de Operación	0.00			
Flujos Netos de Efectivo por Actividades de Operación		321,497.45		
Flujo de Efectivo de las Actividades de Inversión				
Origen				
Bienes Inmuebles, Infraestructura y Construcciones en Proceso	0.00			
Bienes Muebles	929,043.15			
Otros Origenes de Inversión	0.00			
		929,043.15		
Aplicación				
Bienes Inmuebles, Infraestructura y Construcciones en Proceso	0.00			
Bienes Muebles	0.00			
Otras Aplicaciones de Inversión	1,088,153.70			
		1,088,153.70		
Flujos Netos de Efectivo por Actividades de Inversión		-159,110.55		
Flujo de Efectivo de las Actividades de Financiamiento				
Origen				
Endeudamiento Neto	0.00			
Interno	0.00			
Externo	0.00			
Otros Origenes de Financiamiento	268,805.70			
		268,805.70		
Aplicación				
Servicios de la Deuda	0.00			
Interno	0.00			
Externo	0.00			
Otras Aplicaciones de Financiamiento	308,292.64			
		308,292.64		
Flujos Netos de Efectivo por Actividades de Financiamiento		-39,486.94		
Incremento/Disminución Neta en el Efectivo y Equivalentes al Efectivo		122,899.96		
Efectivo y Equivalentes al Efectivo al Inicio del Ejercicio	30,770.95			
Efectivo y Equivalentes al Efectivo al Final del Ejercicio	153,670.91		122,899.96	

"BAJO PROTESTA DE DECIR VERDAD DECLARAMOS QUE LOS ESTADOS FINANCIEROS Y SUS NOTAS SON RAZONABLEMENTE CORRECTOS Y SON RESPONSABILIDAD DEL EMISOR"

ELABORÓ
JEFE DEL DEPARTAMENTO ADMINISTRATIVO

REVISÓ
JEFE DEL DEPARTAMENTO ADMINISTRATIVO

AUTORIZÓ
DIRECTOR GENERAL

ARQ. JORGE RUIZ GUTIERREZ

ARQ. JORGE RUIZ GUTIERREZ

L.A.E. ÁNGEL RAFAEL DESCHAMPS FALCÓN