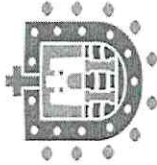




**VERACRUZ
GOBIERNO
DEL ESTADO**



SEFIPLAN
Secretaría de Finanzas
y Planeación

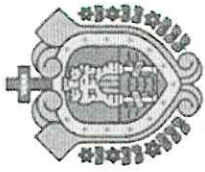


**VERA
CRUZ**

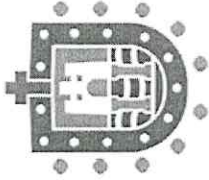
ME LLENA DE ORGULLO

**GOBIERNO DEL ESTADO DE VERACRUZ DE IGNACIO DE LA LLAVE
INSTITUTO VERACRUZANO DE DESARROLLO MUNICIPAL
CUARTO INFORME TRIMESTRAL DEL GASTO PÚBLICO 2022
DEL 1 DE ENERO AL 31 DE DICIEMBRE DE 2022**

LEY GENERAL DE CONTABILIDAD GUBERNAMENTAL



**VERACRUZ
GOBIERNO
DEL ESTADO**



SEFIPLAN
Secretaría de Finanzas
y Planeación



ME LLENA DE ORGULLO

**GOBIERNO DEL ESTADO DE VERACRUZ DE IGNACIO DE LA LLAVE
INSTITUTO VERACRUZANO DE DESARROLLO MUNICIPAL
CUARTO INFORME TRIMESTRAL DEL GASTO PÚBLICO 2022
DEL 1 DE ENERO AL 31 DE DICIEMBRE DE 2022
APARTADO I**

**ESTADOS E INFORMES
FINANCIEROS CONTABLES**

CUARTO INFORME TRIMESTRAL DEL GASTO PÚBLICO 2022
 GOBIERNO DEL ESTADO DE VERACRUZ DE IGNACIO DE LA LLAVE
 INSTITUTO VERACRUZANO DE DESARROLLO MUNICIPAL
 Del 1 de Enero al 31 de Diciembre de 2022
 Estado de Actividades
 (Cifras en Pesos)

	2022	2021
INGRESOS Y OTROS BENEFICIOS		
Ingresos de la Gestión	2,065,313	4,430,393
Impuestos	0	0
Cuentas y Aportaciones de Seguridad Social	0	0
Contribuciones de Mejoras	0	0
Derechos	0	0
Productos	0	0
Aprovechamientos	0	0
Ingresos por Venta de Bienes y Prestación de Servicios	2,065,313	4,430,393
Participaciones, Aportaciones, Convenios, Incentivos Derivados de la Colaboración Fiscal, Fondos Distintos de Aportaciones, Transferencias, Asignaciones, Subsidios y Jubilaciones	6,510,443	7,012,503
Participaciones, Aportaciones, Convenios, Incentivos Derivados de la Colaboración Fiscal, Fondos Distintos de Aportaciones	6,510,443	7,012,503
Transferencias, Asignaciones, Subsidios y Pensiones y Jubilaciones	0	0
Otros Ingresos y Beneficios	8	101,123
Ingresos Financieros	0	0
Incremento por Variación de Inventarios	0	0
Disminución del Exceso de Estimaciones por Pérdida o Deterioro u Obsolescencia	0	0
Disminución del Exceso de Provisiones	0	0
Otros Ingresos y Beneficios Varios	8	101,123
Total de Ingresos y Otras Beneficios	8,575,764	11,544,019
GASTOS Y OTRAS PÉRDIDAS		
Gastos de Funcionamiento	8,555,848	11,532,141
Servicios Personales	5,230,441	5,212,861
Materiales y Suministros	812,356	1,721,775
Servicios Generales	2,513,051	4,597,505
Transferencia, Asignaciones, Subsidios y Otras Ayudas	0	4,467
Transferencias Internas y Asignaciones al Sector Público	0	4,467
Transferencias al Resto del Sector Público	0	0
Subsidios y Subvenciones	0	0
Ayudas Sociales	0	0
Pensiones y Jubilaciones	0	0
Transferencias a Fidelcomisos, Mandatos y Contratos Análogos	0	0
Transferencias a la Seguridad Social	0	0
Donativos	0	0
Transferencias al Exterior	0	0
Participaciones y Aportaciones	0	0
Participaciones	0	0
Aportaciones	0	0
Convenios	0	0
Intereses, Comisiones y Otros Gastos de la Deuda Pública	0	0
Intereses de la Deuda Pública	0	0
Comisiones de la Deuda Pública	0	0
Gastos de la Deuda Pública	0	0
Costo por Coberturas	0	0
Apoyos Financieros	0	0
Otros Gastos y Pérdidas Extraordinarias	964	2,791
Estimaciones, Depreciaciones, Deterioros, Obsolescencia y Amortizaciones	964	2,791
Provisiones	0	0
Disminución de Inventarios	0	0
Aumento por Insuficiencia de Estimaciones por Pérdida o Deterioro y Obsolescencia	0	0
Aumento por Insuficiencia de Provisiones	0	0
Otros Gastos	0	0
Inversión Pública	0	0
Inversión Pública no Capitalizable	0	0
Total de Gastos y Otras Pérdidas	8,556,812	11,539,399
Resultados del Ejercicio (Ahorro/Desahorro)	18,952	4,620

Bajo protesta de decir verdad declaramos que los Estados Financieros y sus Notas son razonablemente correctos y responsabilidad del emisor.

Elaboró:

L.E. JULIO CÉSAR MEDINA VILLEGAS
 JEFE DEL DEPTO ADMINISTRATIVO

Verificó:

L.E. JULIO CÉSAR MEDINA VILLEGAS
 JEFE DEL DEPTO ADMINISTRATIVO

Autorizó:

MTRO. RAFAEL ALVARO CASTILLO ZUGASTI
 DIRECTOR GENERAL

CUARTO INFORME TRIMESTRAL DEL GASTO PÚBLICO 2022
 GOBIERNO DEL ESTADO DE VERACRUZ DE IGNACIO DE LA LLAVE
 INSTITUTO VERACRUZANO DE DESARROLLO MUNICIPAL
 Estado de Situación Financiera
 Al 31 de Diciembre de 2022
 (Cifras en Pesos)

ACTIVO	2022	2021	PASIVO	2022	2021
Activo Circulante			Pasivo Circulante		
Efectivo y Equivalentes	120,106	196,834	Cuentas por Pagar a Corto Plazo	866,443	614,676
Derechos a Recibir Efectivo o Equivalentes	1,651,295	1,302,882	Documentos por Pagar a Corto Plazo	0	0
Derechos a Recibir Bienes o Servicios	0	0	Porción a Corto Plazo de la Deuda Pública a Largo Plazo	0	0
Inventarios	0	0	Títulos y Valores a Corto Plazo	0	0
Almacenes	0	0	Pasivos Diferidos a Corto Plazo	0	0
Estimación por Pérdida o Deterioro de Activos Circulantes	0	0	Fondos y Bienes de Terceros en Garantía y/o Administración a Corto Plazo	0	0
Otros Activos Circulantes	0	0	Provisiones a Corto Plazo	0	0
Total de Activos Circulantes	1,771,401	1,499,716	Otros Pasivos a Corto Plazo	0	0
			Total de Pasivos Circulantes	866,443	614,676
Activo No Circulante			Pasivo No Circulante		
Inversiones Financieras a Largo Plazo	0	0	Cuentas por Pagar a Largo Plazo	178,281	178,281
Derechos a Recibir Efectivo o Equivalentes a Largo Plazo	0	0	Documentos por Pagar a Largo Plazo	0	0
Bienes Inmuebles, Infraestructura y Construcciones en Proceso	693,383	693,383	Deuda Pública a Largo Plazo	0	0
Bienes Muebles	0	0	Pasivos Diferidos a Largo Plazo	0	0
Activos Intangibles	-689,677	-688,713	Fondos y Bienes de Terceros en Garantía y/o en Administración a Largo Plazo	0	0
Depreciación, Deterioro y Amortización Acumulada de Bienes	0	0	Provisiones a Largo Plazo	0	0
Activos Diferidos	0	0	Total de Pasivos No Circulantes	178,281	178,281
Estimación por Pérdida o Deterioro de Activos no Circulantes	0	0			
Otros Activos no Circulantes	0	0			
Total de Activos No Circulantes	3,706	4,670	Total del Pasivo	1,044,724	792,957
Total del Activo	1,775,107	1,504,386	HACIENDA PÚBLICA/ PATRIMONIO		
			<i>Hacienda Pública/Patrimonio Contribuido</i>		
			Aportaciones	0	0
			Donaciones de Capital	0	0
			Actualización de la Hacienda Pública / Patrimonio	0	0
			<i>Hacienda Pública/Patrimonio Generado</i>		
			Resultados del Ejercicio (Ahorro / Desahorro)	730,383	711,429
			Resultados de Ejercicios Anteriores	18,952	4,620
			Revaluos	636,705	632,083
			Reservas	0	0
			Rectificaciones de Resultados de Ejercicios Anteriores	74,726	74,726
			Exceso o Insuficiencia en la Actualización de la Hacienda Pública/Patrimonio	0	0
			Resultado por Posición Monetaria	0	0
			Resultado por Tenencia de Activos no Monetarios	0	0
			Total Hacienda Pública/ Patrimonio	730,383	711,429
			Total del Pasivo y Hacienda Pública / Patrimonio	1,775,107	1,504,386

Bajo protesta de decir verdad declaro que los Estados Financieros y sus Notas son razonablemente correctos y responsablemente del emisor.

Elaboró

L.E. JULIO CÉSAR MEDINA VILLEGAS
 JEFE DEL DEPTO ADMINISTRATIVO

Verificó

L.E. JULIO CÉSAR MEDINA VILLEGAS
 JEFE DEL DEPTO ADMINISTRATIVO

Autorizó

MTR. RAFAEL ALEJANDRO CASTILLO ZUGASTI
 DIRECTOR GENERAL

CUARTO INFORME TRIMESTRAL DEL GASTO PÚBLICO 2022
GOBIERNO DEL ESTADO DE VERACRUZ DE IGNACIO DE LA LLAVE
INSTITUTO VERACRUZANO DE DESARROLLO MUNICIPAL
 Estado de Cambios en la Situación Financiera
 Del 1 de Enero al 31 de Diciembre de 2022
 (Cifras en Pesos)

	Origen	Aplicación
ACTIVO	77,692	348,413
Activo Circulante	76,728	348,413
Efectivo y Equivalentes	76,728	0
Derechos a Recibir Efectivo o Equivalentes	0	348,413
Derechos a Recibir Bienes o Servicios	0	0
Inventarios	0	0
Almacenes	0	0
Estimación por Pérdida o Deterioro de Activos Circulantes	0	0
Otros Activos Circulantes	0	0
Activo No Circulante	964	0
Inversiones Financieras a Largo Plazo	0	0
Derechos a Recibir Efectivo o Equivalentes a Largo Plazo	0	0
Bienes Inmuebles, Infraestructura y Construcciones en Proceso	0	0
Bienes Muebles	0	0
Activos Intangibles	0	0
Depreciación, Deterioro y Amortización Acumulada de Bienes	964	0
Activos Diferidos	0	0
Estimación por Pérdida o Deterioro de Activos no Circulantes	0	0
Otros Activos no Circulantes	0	0
PASIVO	251,767	0
Posivo Circulante	251,767	0
Cuentas por Pagar a Corto Plazo	251,767	0
Documentos por Pagar a Corto Plazo	0	0
Porción a Corto Plazo de la Deuda Pública a Largo Plazo	0	0
Títulos y Valores a Corto Plazo	0	0
Pasivos Diferidos a Corto Plazo	0	0
Fondos y Bienes de Terceros en Garantía Y/o Administración a Corto Plazo	0	0
Provisiones a Corto Plazo	0	0
Otros Pasivos a Corto Plazo	0	0
Posivo No Circulante	0	0
Cuentas por Pagar a Largo Plazo	0	0
Documentos por Pagar a Largo Plazo	0	0
Deuda Pública a Largo Plazo	0	0
Pasivos Diferidos a Largo Plazo	0	0
Fondos y Bienes de Terceros en Garantía Y/o en Administración a Largo Plazo	0	0
Provisiones a Largo Plazo	0	0
HACIENDA PÚBLICA/ PATRIMONIO	18,954	0
Hacienda Pública/ Patrimonio Contribuido	0	0
Aportaciones	0	0
Donaciones de Capital	0	0
Actualización de la Hacienda Pública / Patrimonio	0	0
Hacienda Pública/ Patrimonio Generado	18,954	0
Resultados del Ejercicio (Ahorro / Desahorro)	14,332	0
Resultados de Ejercicios Anteriores	4,622	0
Revalúos	0	0
Reservas	0	0
Rectificaciones de Resultados de Ejercicios Anteriores	0	0
Exceso o Insuficiencia en la Actualización de la Hacienda Pública/ Patrimonio	0	0
Resultado por Posición Monetaria	0	0
Resultado por Tenencia de Activos no Monetarios	0	0

Bajo protesta de decir verdad declaramos que los Estados Financieros y sus Notas son razonablemente correctos y responsabilidad del emisor.

Elaboró

JULIO CÉSAR MEDINA VILLEGAS
 JEFE DEL DEPTO ADMINISTRATIVO

Verificó

JULIO CÉSAR MEDINA VILLEGAS
 JEFE DEL DEPTO ADMINISTRATIVO

Autorizó

MTRO. RAFAEL ALEJANDRO CASTILLO ZUGASTI
 DIRECTOR GENERAL

CUARTO INFORME TRIMESTRAL DEL GASTO PÚBLICO 2022
GOBIERNO DEL ESTADO DE VERACRUZ DE IGNACIO DE LA LLAVE
INSTITUTO VERACRUZANO DE DESARROLLO MUNICIPAL
Estado Analítico del Activo
Del 1 de Enero al 31 de Diciembre de 2022
(Cifras en Pesos)

Concepto	Saldo Inicial 1	Cargos del Periodo 2	Abonos del Periodo 3	Saldo Final 4 = (1+2-3)	Variación del Periodo (4-1)
ACTIVO	1,504,386	20,954,390	20,683,669	1,775,107	270,721
Activo Circulante	1,499,716	20,954,390	20,682,705	1,771,401	271,685
Efectivo y Equivalentes	196,834	10,374,361	10,451,089	120,106	-76,728
Derechos a Recibir Efectivo o Equivalentes	1,302,882	10,580,029	10,231,616	1,651,295	348,413
Derechos a Recibir Bienes o Servicios	0	0	0	0	0
Inventarios	0	0	0	0	0
Almacenes	0	0	0	0	0
Estimación por Pérdida o Deterioro de Activos Circulantes	0	0	0	0	0
Otros Activos Circulantes	0	0	0	0	0
Activo No Circulante	4,670	0	964	3,706	-964
Inversiones Financieras a Largo Plazo	0	0	0	0	0
Derechos a Recibir Efectivo o Equivalentes a Largo Plazo	0	0	0	0	0
Bienes Inmuebles, Infraestructura y Construcciones en Proceso	0	0	0	0	0
Bienes Muebles	693,383	0	0	693,383	0
Activos Intangibles	0	0	0	0	0
Depreciación, Deterioro y Amortización Acumulada de Bienes	-688,713	0	964	-689,677	-964
Activos Diferidos	0	0	0	0	0
Estimación por Pérdida o Deterioro de Activos no Circulantes	0	0	0	0	0
Otros Activos no Circulantes	0	0	0	0	0


Bajo protesta de decir verdad declaramos que los Estados Financieros y sus Notas son razonablemente correctos y responsabilidad del Emisor.

Elaboró

L.F. JULIO CÉSAR MEDINA VILLEGAS
JEFE DEL DEPTO ADMINISTRATIVO

Verificó

L.F. JULIO CÉSAR MEDINA VILLEGAS
JEFE DEL DEPTO ADMINISTRATIVO

Autorizó

MTR. RAFAEL ALEJANDRO CASTILLO ZUGASTI
DIRECTOR GENERAL

CUARTO INFORME TRIMESTRAL DEL GASTO PÚBLICO 2022
GOBIERNO DEL ESTADO DE VERACRUZ DE IGNACIO DE LA LLAVE
INSTITUTO VERACRUZANO DE DESARROLLO MUNICIPAL
 Estado Analítico de la Deuda y Otros Pasivos
 Del 1 de Enero al 31 de Diciembre de 2022
 (Cifras en Pesos)

Denominación de las Deudas	Moneda de Contratación	Institución o País Acreedor	Saldo Inicial del Periodo	Saldo Final del Periodo
DEUDA PÚBLICA				
Corto Plazo				
Deuda Interna			0	0
Instituciones de Crédito			0	0
Títulos y Valores			0	0
Arrendamientos Financieros			0	0
Deuda Externa			0	0
Organismos Financieros Internacionales			0	0
Deuda Bilateral			0	0
Títulos y Valores			0	0
Arrendamientos Financieros			0	0
Subtotal de Deuda Pública a Corto Plazo			0	0
Largo Plazo				
Deuda Interna			0	0
Instituciones de Crédito			0	0
Títulos y Valores			0	0
Arrendamientos Financieros			0	0
Deuda Externa			0	0
Organismos Financieros Internacionales			0	0
Deuda Bilateral			0	0
Títulos y Valores			0	0
Arrendamientos Financieros			0	0
Subtotal de Deuda Pública a Largo Plazo			0	0
Total de Otros Pasivos			792,957	1,044,724
Total de Deuda Pública y Otros Pasivos			792,957	1,044,724

Bajo protesta de decir verdad declaramos que los Estados Financieros y sus Notas son razonablemente correctos y responsabilidad del emisor

Elaboró


 L.F. JULIO CÉSAR MEDINA VILLEGAS
 JEFE DEL DEPTO ADMINISTRATIVO

Verificó


 L.F. JULIO CÉSAR MEDINA VILLEGAS
 JEFE DEL DEPTO ADMINISTRATIVO

Autorizó


 Mtro. RAFAEL ALEJANDRO CASTILLO ZUGASTI
 DIRECTOR GENERAL

CUARTO INFORME TRIMESTRAL DEL GASTO PÚBLICO 2022
GOBIERNO DEL ESTADO DE VERACRUZ DE IGNACIO DE LA LLAVE
INSTITUTO VERACRUZANO DE DESARROLLO MUNICIPAL
Estado de Variación en la Hacienda Pública
Del 1 de Enero al 31 de Diciembre de 2022
(Cifras en Pesos)

Concepto	Hacienda Pública/ Patrimonio Contribuido	Hacienda Pública/ Patrimonio Generado de Ejercicios Anteriores	Hacienda Pública/ Patrimonio Generado del Ejercicio	Exceso o Insuficiencia en la Actualización de la Hacienda Pública/ Patrimonio	TOTAL
Hacienda Pública / Patrimonio Contribuido Neto de 2021	0				0
Aportaciones	0				0
Donaciones de Capital	0				0
Actualización de la Hacienda Pública/ Patrimonio	0				0
Hacienda Pública/ Patrimonio Generado Neto de 2021		706,809	4,620		711,429
Resultados del Ejercicio (Ahorro/Desahorro)		632,083	4,620		4,620
Resultados de Ejercicios Anteriores		0			632,083
Revalúos		0			0
Reservas		0			0
Rectificaciones de Resultados de Ejercicios Anteriores		74,726			74,726
Exceso o Insuficiencia en la Actualización de la Hacienda Pública / Patrimonio Neto de 2021				0	0
Resultado por Posición Monetaria				0	0
Resultado por Tenencia de Activos no Monetarios				0	0
Hacienda Pública/ Patrimonio Neto Final del Ejercicio 2021	0	706,809	4,620	0	711,429
Cambios en la Hacienda Pública/ Patrimonio Neto de 2022					0
Aportaciones	0				0
Donaciones de Capital	0				0
Actualización de la Hacienda Pública/ Patrimonio	0				0
Variaciones de la Hacienda Pública/ Patrimonio Neto de 2022		4,622	14,332		18,954
Resultados del Ejercicio (Ahorro/Desahorro)		4,622	18,952		18,952
Resultados de Ejercicios Anteriores			-4,620		2
Revalúos		0			0
Reservas		0			0
Rectificaciones de Resultados de Ejercicios Anteriores		0			0
Cambios en el Exceso o Insuficiencia en la Actualización de la Hacienda Pública / Patrimonio Neto de 2022				0	0
Resultado por Posición Monetaria				0	0
Resultado por Tenencia de Activos no Monetarios				0	0
Hacienda Pública / Patrimonio Neto Final de 2022	0	711,431	18,952	0	730,383

Bajo protesta de decir verdad declaramos que los Estados Financieros y sus Notas son razonablemente correctos y responsabilidad del emisor

Elaboró
J.E. JULIO CÉSAR MEDINA VILLEGAS
 JEFE DEL DEPTO ADMINISTRATIVO

Verificó
J.E. JULIO CÉSAR MEDINA VILLEGAS
 JEFE DEL DEPTO ADMINISTRATIVO

Autorizó

MTRO. RAFAEL ALEJANDRO CASTILLO ZUGASTI
 DIRECTOR GENERAL

CUARTO INFORME TRIMESTRAL DEL GASTO PÚBLICO 2022
 GOBIERNO DEL ESTADO DE VERACRUZ DE IGNACIO DE LA LLAVE
 INSTITUTO VERACRUZANO DE DESARROLLO MUNICIPAL
 Estado de Flujos de Efectivo
 Del 1 de Enero al 31 de Diciembre de 2022
 (Cifras en Pesos)

Concepto	2022	2021
Flujos de Efectivo de las Actividades de Operación		
Origen	8,575,764	11,544,019
Impuestos	0	0
Cuotas y Aportaciones de Seguridad Social	0	0
Contribuciones de mejoras	0	0
Derechos	0	0
Productos	0	0
Aprovechamientos	0	0
Ingresos por Venta de Bienes y Prestación de Servicios	2,065,313	4,430,393
Participaciones y Aportaciones, Convenios, Incentivos Derivados de la Colaboración Fiscal y Fondos Distintos de Aportaciones	6,510,443	7,012,503
Transferencias, Asignaciones y Subsidios y Subvenciones, y Pensiones y Jubilaciones	0	0
Otros Orígenes de Operación	8	101,123
Aplicación	8,556,812	11,539,400
Servicios Personales	5,230,441	5,212,861
Materiales y Suministros	812,356	1,721,775
Servicios Generales	2,513,051	4,597,505
Transferencias Internas y Asignaciones al Sector Público	0	4,467
Transferencias al resto del Sector Público	0	0
Subsidios y Subvenciones	0	0
Ayudas Sociales	0	0
Pensiones y Jubilaciones	0	0
Transferencias a Fideicomisos, Mandatos y Contratos Análogos	0	0
Transferencias a la Seguridad Social	0	0
Donativos	0	0
Transferencias al Exterior	0	0
Participaciones	0	0
Aportaciones	0	0
Convenios	0	0
Otras Aplicaciones de Operación	964	2,792
Flujos Netos de Efectivo por Actividades de Operación	18,952	4,619
Flujos de Efectivo de las Actividades de Inversión		
Origen	966	168,004
Bienes Inmuebles, Infraestructura y Construcciones en Proceso	0	0
Bienes Muebles	0	0
Otros Orígenes de Inversión	966	168,004
Aplicación	0	241,217
Bienes Inmuebles, Infraestructura y Construcciones en Proceso	0	0
Bienes Muebles	0	0
Otras Aplicaciones de Inversión	0	241,217
Flujos Netos de Efectivo por Actividades de Inversión	966	-73,213
Flujo de Efectivo de las Actividades de Financiamiento		
Origen	251,767	238,791
Endeudamiento Neto	0	0
Interno	0	0
Externo	0	0
Otros Orígenes de Financiamiento	251,767	238,791
Aplicación	348,413	0
Servicios de la Deuda	0	0
Interno	0	0
Externo	0	0
Otras Aplicaciones de Financiamiento	348,413	0
Flujos netos de Efectivo por Actividades de Financiamiento	-96,646	238,791
Incremento/Disminución Neta en el Efectivo y Equivalentes al Efectivo	-76,728	170,187
Efectivo y Equivalentes al Efectivo al Inicio del Ejercicio	206,834	26,637
Efectivo y Equivalentes al Efectivo al final del Ejercicio	130,106	196,834

Bajo protesta de decir verdad deparamos que los Estados financieros y sus Notas son razonablemente correctos y responsabilidad del emisor.

Elaboró

L.E. JULIO CÉSAR MEDINA VILLEGAS
 JEFE DEL DEPTO ADMINISTRATIVO

Verificó
 L.E. JULIO CÉSAR MEDINA VILLEGAS
 JEFE DEL DEPTO ADMINISTRATIVO

Autorizó
 INTRO. RAFAEL ALEJANDRO CASTILLO ZUGASTI
 DIRECTOR GENERAL

CUARTO INFORME TRIMESTRAL DEL GASTO PÚBLICO 2022
GOBIERNO DEL ESTADO DE VERACRUZ DE IGNACIO DE LA LLAVE
INSTITUTO VERACRUZANO DE DESARROLLO MUNICIPAL
 Informe sobre Pasivos Contingentes
 Al 31 de Diciembre de 2022
 (Cifras en Pesos)

EXPEDIENTE	MONTO
22/VI/2017	\$ 475,947.20
911/2019-V	\$ 205,331.62
TOTAL	\$ 681,278.82

Bajo protesta de decir verdad declaramos que los Estados Financieros y sus Notas son razonablemente correctos y son responsabilidad del emisor.

Elaboró

L.F. JULIO CÉSAR MEDINA VILLEGAS
JEFE DEL DEPTO ADMINISTRATIVO

Verificó

L.F. JULIO CÉSAR MEDINA VILLEGAS
JEFE DEL DEPTO ADMINISTRATIVO

Autorizó

MRO. RAFAEL ALEJANDRO CASTILLO ZUGASTI
DIRECTOR GENERAL

NOTAS AL ESTADO DE FLUJO DE EFECTIVO

Concepto	2022	2021
Efectivo	-	-
Bancos/Tesorería	120,106.00	196,834.00
Bancos/Dependencias y Otros	-	-
Inversiones Temporales (Hasta 3 meses)	-	-
Fondos con Afectación Específica	-	-
Depósitos de Fondos de Terceros en Garantía y/o Administración	-	-
Otros Efectivos y Equivalentes	-	-
Total de Efectivo y Equivalentes	120,106.00	196,834.00

Concepto	2022	2021
Resultados del Ejercicio Ahorro/Desahorro	18,952	4,620
<i>Movimientos de partidas (o rubros) que no afectan al efectivo.</i>	0	0
Depreciación	0	0
Amortización	0	0
Incrementos en las provisiones	0	0
Incremento en inversiones producido por revaluación	0	0
Ganancia/pérdida en venta de bienes muebles, inmuebles e intangibles	0	0
Incremento en cuentas por cobrar	0	0
Flujos de Efectivo Netos de las Actividades de Operación	18,952	4,620

CUARTO INFORME TRIMESTRAL DEL GASTO PÚBLICO 2022
GOBIERNO DEL ESTADO DE VERACRUZ DE IGNACIO DE LA LLAVE
INSTITUTO VERACRUZANO DE DESARROLLO MUNICIPAL
 Conciliación entre los Ingresos Presupuestarios y Contables
 Correspondiente del 1 de Enero al 31 de Diciembre de 2022
 (Cifras en pesos)

1. Total de Ingresos Presupuestarios	8,575,764
2. Más Ingresos Contables No Presupuestarios	0
2.1 Ingresos Financieros	0
2.2 Incremento por Variación de Inventarios	0
2.3 Disminución del Exceso de Estimaciones por Pérdida o Deterioro u Obsolescencia	0
2.4 Disminución del Exceso de Provisiones	0
2.5 Otros Ingresos y Beneficios Varios	0
2.6 Otros Ingresos Contables No Presupuestarios	0
3. Menos Ingresos Presupuestarios No Contables	0
3.1 Aprovechamientos Patrimoniales	0
3.2 Ingresos Derivados de Financiamientos	0
3.3 Otros Ingresos Presupuestales No Contables	0
4. Total de Ingresos Contables	8,575,764

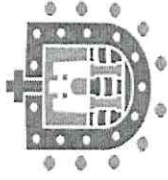
CUARTO INFORME TRIMESTRAL DEL GASTO PÚBLICO 2022
GOBIERNO DEL ESTADO DE VERACRUZ DE IGNACIO DE LA LLAVE
INSTITUTO VERACRUZANO DE DESARROLLO MUNICIPAL
 Conciliación entre los Egresos Presupuestarios y los Gastos Contables
 Correspondiente del 1 de Enero al 31 de Diciembre de 2022
 (Cifras en pesos)

1. Total de Egresos Presupuestarios	8,555,848
2. Menos Egresos Presupuestarios No Contables	0
2.1 Materias Primas y Materiales de Producción y Comercialización	0
2.2 Materiales y Suministros	0
2.3 Mobiliario y Equipo de Administración	0
2.4 Mobiliario y Equipo Educativo y Recreativo	0
2.5 Equipo e Instrumental Médico y de Laboratorio	0
2.6 Vehículos y Equipo de Transporte	0
2.7 Equipo de Defensa y Seguridad	0
2.8 Maquinaria, Otros equipos y Herramientas	0
2.9 Activos Biológicos	0
2.10 Bienes Inmuebles	0
2.11 Activos Intangibles	0
2.12 Obra Pública en Bienes de Dominio Público	0
2.13 Obra Pública en Bienes Propios	0
2.14 Acciones y Participaciones de Capital	0
2.15 Compra de Títulos y Valores	0
2.16 Concesión de Préstamos	0
2.17 Inversiones en Fideicomisos, Mandatos y Otros Análogos	0
2.18 Provisiones para Contingencias y Otras Erogaciones Especiales	0
2.19 Amortización de la Deuda Pública	0
2.20 Adeudos de Ejercicios Fiscales Anteriores (ADEFAS)	0
2.21 Otros Egresos Presupuestarios No Contables	0

3. Más Gastos Contables No Presupuestarios	964
3.1 Estimaciones, Depreciaciones, Deterioros, Obsolescencia y Amortizaciones	964
3.2 Provisiones	0
3.3 Disminución de Inventarios	0
3.4 Aumento por Insuficiencia de Estimaciones por Pérdida o Deterioro u Obsolescencia	0
3.5 Aumento por Insuficiencia de Provisiones	0
3.6 Otros Gastos	0
3.7 Otros Gastos Contables No Presupuestarios	0
4. Total de Gastos Contables	8,556,812



**VERACRUZ
GOBIERNO
DEL ESTADO**



SEFIPLAN
Secretaría de Finanzas
y Planeación



ME LLENA DE ORGULLO

**GOBIERNO DEL ESTADO DE VERACRUZ DE IGNACIO DE LA LLAVE
INSTITUTO VERACRUZANO DE DESARROLLO MUNICIPAL
CUARTO INFORME TRIMESTRAL DEL GASTO PÚBLICO 2022
DEL 1 DE ENERO AL 31 DE DICIEMBRE DE 2022**

APARTADO II

INFORMES PRESUPUESTARIOS

CUARTO INFORME TRIMESTRAL DEL GASTO PÚBLICO 2022
GOBIERNO DEL ESTADO DE VERACRUZ DE IGNACIO DE LA LLAVE
INSTITUTO VERACRUZANO DE DESARROLLO MUNICIPAL
 Estado Analítico de Ingresos
 Del 1 de Enero al 31 de Diciembre de 2022
 (Cifras en Pesos)

Rubro de Ingresos	Ingreso					Diferencia (6 = 5 - 1)
	Estimado (1)	Ampliaciones y Reducciones (2)	Modificado (3 = 1 + 2)	Devengado (4)	Recaudado (5)	
Impuestos	0	0	0	0	0	0
Cuotas y Aportaciones de Seguridad Social	0	0	0	0	0	0
Contribuciones de Mejoras	0	0	0	0	0	0
Derechos	0	0	0	0	0	0
Productos 1	0	0	0	0	0	0
Aprovechamientos 2	0	0	0	0	0	0
Ingresos por Ventas de Bienes, Prestación de Servicios y Otros Ingresos	3,907,164	8	3,907,172	2,065,321	2,065,321	-1,841,843
Participaciones, Aportaciones, Convenios, Incentivos Derivados de la Colaboración Fiscal y Fondos Distintos de Aportaciones	0	0	0	0	0	0
Transferencias, Asignaciones, Subsidios y Subvenciones, Pensiones y Jubilaciones	6,000,000	510,443	6,510,443	6,510,443	6,510,443	510,443
Ingresos Derivados de Financiamientos	0	0	0	0	0	0
Total	9,907,164	510,451	10,417,615	8,575,764	8,575,764	-1,331,400
				Ingresos excedentes		

Estado Analítico de Ingresos Por Fuente de Financiamiento	Ingreso					Diferencia (6 = 5 - 1)
	Estimado (1)	Ampliaciones y Reducciones (2)	Modificado (3 = 1 + 2)	Devengado (4)	Recaudado (5)	
Ingresos del Poder Ejecutivo Federal o Estatal y de los Municipios	0	0	0	0	0	0
Impuestos	0	0	0	0	0	0
Cuotas y Aportaciones de Seguridad Social	0	0	0	0	0	0
Contribuciones de Mejoras	0	0	0	0	0	0
Derechos	0	0	0	0	0	0
Productos 1	0	0	0	0	0	0
Aprovechamientos 2	0	0	0	0	0	0
Participaciones, Aportaciones, Convenios, Incentivos Derivados de la Colaboración Fiscal y Fondos Distintos de Aportaciones	0	0	0	0	0	0
Transferencias, Asignaciones, Subsidios y Subvenciones, Pensiones y Jubilaciones	0	0	0	0	0	0
Ingresos de los Entes Públicos de los Poderes Legislativo y Judicial, de los Órganos Autónomos y del Sector Paraestatal o Paramunicipal, así como de las Empresas Productivas del Estado	9,907,164	510,451	10,417,615	8,575,764	8,575,764	-1,331,400
Cuotas y Aportaciones de Seguridad Social	0	0	0	0	0	0
Productos 1	0	0	0	0	0	0
Ingresos por Ventas de Bienes, Prestación de Servicios y Otros Ingresos 3	3,907,164	8	3,907,172	2,065,321	2,065,321	-1,841,843
Transferencias, Asignaciones, Subsidios y Subvenciones, Pensiones y Jubilaciones	6,000,000	510,443	6,510,443	6,510,443	6,510,443	510,443
Ingresos derivados de financiamiento	0	0	0	0	0	0
Ingresos Derivados de Financiamientos	0	0	0	0	0	0
Total	9,907,164	510,451	10,417,615	8,575,764	8,575,764	-1,331,400
				Ingresos excedentes		

1 Incluye intereses que generan las cuentas bancarias de los entes públicos en productos.
 2 Incluye donativos en efectivo del Poder Ejecutivo, entre otros aprovechamientos.
 3 Se refiere a los ingresos propios obtenidos por los Poderes Legislativo y Judicial, los Órganos Autónomos y las entidades de la administración pública paraestatal y paramunicipal, por sus actividades diversas a su operación que generan recursos y que no sean ingresos por venta de bienes o prestación de servicios, tales como donativos en efectivo, entre otros.

CUARTO INFORME TRIMESTRAL DEL GASTO PÚBLICO 2022
GOBIERNO DEL ESTADO DE VERACRUZ DE IGNACIO DE LA LLAVE
INSTITUTO VERACRUZANO DE DESARROLLO MUNICIPAL
Estado Analítico del Ejercicio del Presupuesto de Egresos
Clasificación Administrativa
Del 1 de Enero al 31 de Diciembre de 2022.
(Cifras en Pesos)

Concepto	Egresos						Subejercicio
	Aprobado	Ampliaciones/ (Reducciones)	Modificado	Devengado	Pagado		
	1	2	3 = (1 + 2)	4	5	6 = (3 - 4)	
Dependencia o Unidad Administrativa 1	9,907,164	510,451	10,417,615	8,555,848	8,484,472	1,861,767	
Total del Gasto	9,907,164	510,451	10,417,615	8,555,848	8,484,472	1,861,767	




CUARTO INFORME TRIMESTRAL DEL GASTO PÚBLICO 2022
GOBIERNO DEL ESTADO DE VERACRUZ DE IGNACIO DE LA LLAVE
INSTITUTO VERACRUZANO DE DESARROLLO MUNICIPAL
 Estado Analítico del Ejercicio del Presupuesto de Egresos
 Clasificación por Objeto del Gasto (Capítulo y Concepto)
 Del 1 de Enero al 31 de Diciembre de 2022
 (Cifras en Pesos)

Concepto	Egresos						Subejercicio
	Aprobado 1	Ampliaciones/ (Reducciones) 2	Modificado 3 = (1 + 2)	Devengado 4	Pagado 5	6 = (3 - 4)	
Servicios Personales	5,220,033	10,408	5,230,441	5,230,441	5,230,441	0	
Remuneraciones al Personal de Carácter Permanente	0	0	0	0	0	0	
Remuneraciones al Personal de Carácter Transitorio	0	0	0	0	0	0	
Remuneraciones Adicionales y Especiales	0	0	0	0	0	0	
Seguridad Social	179,200	2,353	181,553	181,553	181,553	0	
Otras Prestaciones Sociales y Económicas	5,040,833	8,055	5,048,888	5,048,888	5,048,888	0	
Previsiones	0	0	0	0	0	0	
Pago de Estímulos a Servidores Públicos	0	0	0	0	0	0	
Materiales y Suministros	298,586	514,491	813,077	812,356	812,356	721	
Materiales de Administración, Emisión de Documentos y Artículos Oficiales	115,200	231,464	346,664	346,664	346,664	0	
Alimentos y Utensilios	6,800	48,500	55,300	55,300	55,300	0	
Materias Primas y Materiales de Producción y Comercialización	0	0	0	0	0	0	
Materiales y Artículos de Construcción y de Reparación	0	0	0	0	0	0	
Productos Químicos, Farmacéuticos y de Laboratorio	0	0	0	0	0	0	
Combustibles, Lubrificantes y Aditivos	167,786	103,327	271,113	270,392	270,392	721	
Vestuario, Blancos, Prendas de Protección y Artículos Deportivos	0	0	0	0	0	0	
Materiales y Suministros Para Seguridad	0	0	0	0	0	0	
Herramientas, Refacciones y Accesorios Menores	8,800	131,200	140,000	140,000	140,000	0	
Servicios Generales	4,388,545	-14,448	4,374,097	2,513,051	2,441,675	1,861,046	
Servicios Básicos	42,500	5,548	48,048	47,930	47,930	118	
Servicios de Arrendamiento	48,000	52,383	100,383	100,383	29,771	0	
Servicios Profesionales, Científicos, Técnicos y Otros Servicios	1,969,812	258,750	2,228,562	1,558,826	1,558,826	669,736	
Servicios Financieros, Bancarios y Comerciales	4,000	8,880	12,880	12,872	12,108	8	
Servicios de Instalación, Reparación, Mantenimiento y Conservación	548,028	111,761	659,789	257,454	257,454	402,335	
Servicios de Comunicación Social y Publicidad.	1,202,986	-436,234	766,752	103,899	103,899	662,853	
Servicios de Traslado y Viáticos	413,691	-41,176	372,515	246,736	246,736	125,779	
Servicios Oficiales	0	0	0	0	0	0	
Otros Servicios Generales	159,528	25,640	185,168	184,951	184,951	217	
Transferencias, Asignaciones, Subsidios y Otras Ayudas	0	0	0	0	0	0	
Transferencias Internas y Asignaciones al Sector Público	0	0	0	0	0	0	
Transferencias al Resto del Sector Público	0	0	0	0	0	0	

CUARTO INFORME TRIMESTRAL DEL GASTO PÚBLICO 2022
GOBIERNO DEL ESTADO DE VERACRUZ DE IGNACIO DE LA LLAVE
INSTITUTO VERACRUZANO DE DESARROLLO MUNICIPAL
 Estado Analítico del Ejercicio del Presupuesto de Egresos
 Clasificación por Objeto del Gasto (Capítulo y Concepto)
 Del 1 de Enero al 31 de Diciembre de 2022
 (Cifras en Pesos)

Concepto	Egresos					Subejercicio
	Aprobado	Ampliaciones/ (Reducciones)	Modificado	Devengado	Pagado	
	1	2	3 = (1 + 2)	4	5	6 = (3 - 4)
Subsidios y Subvenciones	0	0	0	0	0	0
Ayudas Sociales	0	0	0	0	0	0
Pensiones y Jubilaciones	0	0	0	0	0	0
Transferencias a Fideicomisos, Mandatos y Otros Análogos	0	0	0	0	0	0
Transferencias a la Seguridad Social	0	0	0	0	0	0
Donativos	0	0	0	0	0	0
Transferencias al Exterior	0	0	0	0	0	0
Bienes Muebles, Inmuebles e Intangibles	0	0	0	0	0	0
Mobiliario y Equipo de Administración	0	0	0	0	0	0
Mobiliario y Equipo Educativo y Recreativo	0	0	0	0	0	0
Equipo e Instrumental Médico y de Laboratorio	0	0	0	0	0	0
Vehículos y Equipo de Transporte	0	0	0	0	0	0
Equipo de Defensa y Seguridad	0	0	0	0	0	0
Maquinaria, Otros Equipos y Herramientas	0	0	0	0	0	0
Activos Biológicos	0	0	0	0	0	0
Bienes Inmuebles	0	0	0	0	0	0
Activos Intangibles	0	0	0	0	0	0
Inversión Pública	0	0	0	0	0	0
Obra Pública en Bienes de Dominio Público	0	0	0	0	0	0
Obra Pública en Bienes Propios	0	0	0	0	0	0
Proyectos Productivos y Acciones de Fomento	0	0	0	0	0	0
Inversiones Financieras y Otras Provisiones	0	0	0	0	0	0
Inversiones Para el Fomento de Actividades Productivas.	0	0	0	0	0	0
Acciones y Participaciones de Capital	0	0	0	0	0	0
Compra de Títulos y Valores	0	0	0	0	0	0
Concesión de Préstamos	0	0	0	0	0	0
Inversiones en Fideicomisos, Mandatos y Otros Análogos	0	0	0	0	0	0
Otras Inversiones Financieras	0	0	0	0	0	0
Provisiones para Contingencias y Otras Erogaciones Especiales	0	0	0	0	0	0
Participaciones y Aportaciones	0	0	0	0	0	0
Participaciones	0	0	0	0	0	0
Aportaciones	0	0	0	0	0	0
Convenios	0	0	0	0	0	0
Deuda Pública	0	0	0	0	0	0




CUARTO INFORME TRIMESTRAL DEL GASTO PÚBLICO 2022
GOBIERNO DEL ESTADO DE VERACRUZ DE IGNACIO DE LA LLAVE
INSTITUTO VERACRUZANO DE DESARROLLO MUNICIPAL
Estado Analítico del Ejercicio del Presupuesto de Egresos
Clasificación por Objeto del Gasto (Capítulo y Concepto)
Del 1 de Enero al 31 de Diciembre de 2022
(Cifras en Pesos)

Concepto	Egresos					
	Aprobado 1	Ampliaciones/ (Reducciones) 2	Modificado 3 = (1 + 2)	Devengado 4	Pagado 5	Subejercicio 6 = (3 - 4)
Amortización de la Deuda Pública	0	0	0	0	0	0
Intereses de la Deuda Pública	0	0	0	0	0	0
Comisiones de la Deuda Pública	0	0	0	0	0	0
Gastos de la Deuda Pública	0	0	0	0	0	0
Costo por Coberturas	0	0	0	0	0	0
Apoyos Financieros	0	0	0	0	0	0
Adeudos de Ejercicios Fiscales Anteriores (Adefas)	0	0	0	0	0	0
Total del Gasto	9,907,164	510,451	10,417,615	8,555,848	8,484,472	1,861,767

CUARTO INFORME TRIMESTRAL DEL GASTO PÚBLICO 2022
GOBIERNO DEL ESTADO DE VERACRUZ DE IGNACIO DE LA LLAVE
INSTITUTO VERACRUZANO DE DESARROLLO MUNICIPAL
Estado Analítico del Ejercicio del Presupuesto de Egresos
Clasificación Económica (por Tipo de Gasto)
Del 1 de Enero al 31 de Diciembre de 2022
(Cifras en Pesos)


Concepto	Egresos					
	Aprobado	Ampliaciones/ (Reducciones)	Modificado	Devengado	Pagado	Subejercicio
	1	2	3 = (1 + 2)	4	5	6 = (3 - 4)
Gasto Corriente	9,907,164	510,451	10,417,615	8,555,848	8,484,472	1,861,767
Gasto de Capital	0	0	0	0	0	0
Amortización de la Deuda y Disminución de Pasivos	0	0	0	0	0	0
Pensiones y Jubilaciones	0	0	0	0	0	0
Participaciones	0	0	0	0	0	0
Total del Gasto	9,907,164	510,451	10,417,615	8,555,848	8,484,472	1,861,767

CUARTO INFORME TRIMESTRAL DEL GASTO PÚBLICO 2022
 GOBIERNO DEL ESTADO DE VERACRUZ DE IGNACIO DE LA LLAVE
 INSTITUTO VERACRUZANO DE DESARROLLO MUNICIPAL
 Estado Analítico del Ejercicio del Presupuesto de Egresos
 Clasificación Funcional (Finalidad y Función)
 Del 1 de Enero al 31 de Diciembre de 2022
 (Cifras en Pesos)

Concepto	Egresos					
	Aprobado 1	Ampliaciones/ (Reducciones) 2	Modificado 3 = (1 + 2)	Devengado 4	Pagado 5	Subejercicio 6 = (3 - 4)
Gobierno						
Legislación	9,907,164	510,451	10,417,615	8,555,848	8,484,472	1,861,767
Justicia			0	0		0
Coordinación de la Política de Gobierno			0	0		0
Relaciones Exteriores	9,907,164	510,451	10,417,615	8,555,848	8,484,472	1,861,767
Asuntos Financieros y Hacendarios			0	0		0
Seguridad Nacional			0	0		0
Asuntos de Orden Público y de Seguridad Interior			0	0		0
Otros Servicios Generales			0	0		0
Desarrollo Social						
Protección Ambiental	0	0	0	0	0	0
Vivienda y Servicios a la Comunidad			0	0		0
Salud			0	0		0
Recreación, Cultura y Otras Manifestaciones Sociales			0	0		0
Educación	0	0	0	0	0	0
Protección Social			0	0		0
Otros Asuntos Sociales			0	0		0
Desarrollo Económico						
Asuntos Económicos, Comerciales y Laborales en General	0	0	0	0	0	0
Agropecuaria, Silvicultura, Pesca y Caza			0	0		0
Combustibles y Energía			0	0		0
Minería, Manufacturas y Construcción			0	0		0
Transporte			0	0		0
Comunicaciones			0	0		0
Turismo			0	0		0
Ciencia, Tecnología e Innovación			0	0		0
Otras Industrias y Otros Asuntos Económicos			0	0		0
Otras no Clasificadas en Funciones Anteriores						
Transacciones de la Deuda Pública / Costo Financiero de la Deuda	0	0	0	0	0	0
Transferencias, Participaciones y Aportaciones entre Diferentes Niveles y Ordenes de Gobierno			0	0		0
Saneamiento del Sistema Financiero			0	0		0
Adeudos de Ejercicios Fiscales Anteriores			0	0		0
Total del Gasto	9,907,164	510,451	10,417,615	8,555,848	8,484,472	1,861,767

CUARTO INFORME TRIMESTRAL DEL GASTO PÚBLICO 2022
GOBIERNO DEL ESTADO DE VERACRUZ DE IGNACIO DE LA LLAVE
INSTITUTO VERACRUZANO DE DESARROLLO MUNICIPAL
Endeudamiento Neto
Del 1 de Enero al 31 de Diciembre de 2022
(Cifras en Pesos)

Identificación de Crédito o Instrumento	Contratación / Colocación		Amortización	Endeudamiento Neto
	A	B		
Créditos Bancarios				
				0
				0
				0
				0
				0
				0
				0
				0
				0
				0
				0
				0
				0
Total Créditos Bancarios	0		0	0
Otros Instrumentos de Deuda				
				0
				0
				0
				0
				0
				0
				0
				0
				0
				0
Total Otros Instrumentos de Deuda	0		0	0
TOTAL	0		0	0




CUARTO INFORME TRIMESTRAL DEL GASTO PÚBLICO 2022
GOBIERNO DEL ESTADO DE VERACRUZ DE IGNACIO DE LA LLAVE
INSTITUTO VERACRUZANO DE DESARROLLO MUNICIPAL
Indicadores de Postura Fiscal
Del 1 de Enero al 31 de Diciembre de 2022
(Cifras en Pesos)

Concepto	Estimado/Aprobado	Devengado	Recaudado/Pagado
I. Ingresos Presupuestarios (I=1+2)			
1. Ingresos del Gobierno de la Entidad Federativa	9,907,164	8,575,764	8,575,764
2. Ingresos del Sector Paraestatal	0	0	0
	9,907,164	8,575,764	8,575,764
II. Egresos Presupuestarios (II=3+4)			
3. Egresos del Gobierno de la Entidad Federativa	9,907,164	8,555,848	8,484,472
4. Egresos del Sector Paraestatal	0	0	0
	9,907,164	8,555,848	8,484,472
III. Balance Presupuestario (Superávit o Déficit) (III = I - II)	0	19,916	91,292

Concepto	Estimado/Aprobado	Devengado	Recaudado/Pagado
III. Balance presupuestario (Superávit o Déficit)	0	19,916	91,292
IV. Intereses, Comisiones y Gastos de la Deuda	0	0	0
V. Balance Primario (Superávit o Déficit) (V= III + IV)	0	19,916	91,292

Concepto	Estimado/Aprobado	Devengado	Recaudado/Pagado
A. Financiamiento	0	0	0
B. Amortización de la deuda	0	0	0
C. Financiamiento Neto (C = A - B)	0	0	0





**VERACRUZ
GOBIERNO
DEL ESTADO**



SEFIPLAN
Secretaría de Finanzas
y Planeación



**VERA
CRUZ**
ME LLENA DE ORGULLO

GOBIERNO DEL ESTADO DE VERACRUZ DE IGNACIO DE LA LLAVE
INSTITUTO VERACRUZANO DE DESARROLLO MUNICIPAL
CUARTO INFORME TRIMESTRAL DEL GASTO PÚBLICO 2022
DEL 1 DE ENERO AL 31 DE DICIEMBRE DE 2022
APARTADO III

INFORMES PROGRAMÁTICOS


CUARTO INFORME TRIMESTRAL DEL GASTO PÚBLICO 2022
GOBIERNO DEL ESTADO DE VERACRUZ DE IGNACIO DE LA LLAVE
INSTITUTO VERACRUZANO DE DESARROLLO MUNICIPAL
Gasto por Categoría Programática
Del 1 de Enero al 31 de Diciembre de 2022
(Cifras en Pesos)

Concepto	Egresos					
	Aprobado 1	Ampliaciones/ (Reducciones) 2	Modificado 3 = (1 + 2)	Devengado 4	Pagado 5	Subejercicio 6 = (3 - 4)
Programas						
Subsidios: Sector Social y Privado o Entidades Federativas y Municipios	0	0	0	0	0	0
Sujetos a Reglas de Operación						0
Otros Subsidios						0
Desempeño de las Funciones	9,907,164	510,451	10,417,615	8,555,848	8,484,472	1,861,767
Prestación de Servicios Públicos						0
Provisión de Bienes Públicos						0
Planeación, seguimiento y evaluación de políticas públicas	9,907,164	510,451	10,417,615	8,555,848	8,484,472	1,861,767
Promoción y fomento						0
Regulación y supervisión						0
Funciones de las Fuerzas Armadas (Únicamente Gobierno Federal)						0
Específicos						0
Proyectos de Inversión						0
Administrativos y de Apoyo	0	0	0	0	0	0
Apoyo al proceso presupuestario y para mejorar la eficiencia institucional						0
Apoyo a la función pública y al mejoramiento de la gestión						0
Operaciones ajenas						0
Compromisos	0	0	0	0	0	0
Obligaciones de cumplimiento de resolución jurisdiccional						0
Desastres Naturales						0
Obligaciones	0	0	0	0	0	0
Pensiones y jubilaciones						0
Aportaciones a la seguridad social	0	0	0	0	0	0
Aportaciones a fondos de estabilización						0
Aportaciones a fondos de inversión y reestructura de pensiones						0
Programas de Gasto Federalizado (Gobierno Federal)	0	0	0	0	0	0
Gasto Federalizado						0
Participaciones a entidades federativas y municipios						0
Costo financiero, deuda o apoyos a deudores y ahorradores de la banca						0
Adeudos de ejercicios fiscales anteriores						0
Total del Gasto	9,907,164	510,451	10,417,615	8,555,848	8,484,472	1,861,767

CUARTO INFORME TRIMESTRAL DEL GASTO PÚBLICO 2022
GOBIERNO DEL ESTADO DE VERACRUZ DE IGNACIO DE LA LLAVE
Programas y Proyectos de Inversión
Del 1 de Enero al 31 de Diciembre de 2022
(Cifras en Pesos)

Ente Público: INSTITUTO VERACRUZANO DE DESARROLLO MUNICIPAL

ESTE ORGANISMO NO CUENTA CON INFORMACION REFERENTE A PROGRAMAS Y PROYECTOS DE INVERSION
POR LO TANTO SE PRESENTA SIN DATOS



CUARTO INFORME TRIMESTRAL DEL GASTO PÚBLICO 2022
GOBIERNO DEL ESTADO DE VERACRUZ DE IGNACIO DE LA LLAVE
Indicadores de Resultados
Del 1 de Enero al 31 de Diciembre de 2022
(Cifras en Pesos)

INSTITUTO VERACRUZANO DE DESARROLLO MUNICIPAL


Ente Público:

SE ADJUNTA INFORMACIÓN SOPORTE





**VERACRUZ
GOBIERNO
DEL ESTADO**



SEFIPLAN
Secretaría de Finanzas
y Planeación



ME LLENA DE ORGULLO

**GOBIERNO DEL ESTADO DE VERACRUZ DE IGNACIO DE LA LLAVE
INSTITUTO VERACRUZANO DE DESARROLLO MUNICIPAL
CUARTO INFORME TRIMESTRAL DEL GASTO PÚBLICO 2022
DEL 1 DE ENERO AL 31 DE DICIEMBRE DE 2022
APARTADO IV**

ANEXOS

CUARTO INFORME TRIMESTRAL DEL GASTO PÚBLICO 2022
GOBIERNO DEL ESTADO DE VERACRUZ DE IGNACIO DE LA LLAVE
Relación de Bienes Muebles que Componen el Patrimonio
Al 31 de Diciembre de 2022
(Cifras en Pesos)

Ente Público:

INSTITUTO VERACRUZANO DE DESARROLLO MUNICIPAL

Código	Descripción del Bien Mueble	Valor en libros
1-2-4-1-0000-0000	MOBILIARIO Y EQUIPO DE ADMINISTRACION	560,954
1-2-4-2-0000-0000	MOBILIARIO Y EQUIPO EDUCACIONAL RECREATIVO	120,832
1-2-4-4-0000-0000	EQUIPO DE TRANSPORTE	0
1-2-4-6-0000-0000	MAQUINARIA, OTROS EQUIPOS Y HERRAMIENTAS	11,597
		0
		0
		0
		0
		0
		0
		0
		0
		0
		0
		0
		0
		0
		0
		0
		0
		0
		0
TOTAL		693,383

[Handwritten signature]

[Handwritten signature]

CUARTO INFORME TRIMESTRAL DEL GASTO PÚBLICO 2022
GOBIERNO DEL ESTADO DE VERACRUZ DE IGNACIO DE LA LLAVE
INSTITUTO VERACRUZANO DE DESARROLLO MUNICIPAL
 Relación de cuentas bancarias productivas específicas
 Al 31 de Diciembre de 2022
 (Cifras en Pesos)

Fondo, Programa o Convenio	Datos de la Cuenta Bancaria	
	Institución Bancaria	Número de Cuenta




CUARTO INFORME TRIMESTRAL DEL GASTO PÚBLICO 2022
GOBIERNO DEL ESTADO DE VERACRUZ DE IGNACIO DE LA LLAVE
Relación de Esquemas Bursátiles y de Coberturas Financieras
Al 31 de Diciembre de 2022

(Cifras en Pesos)

INSTITUTO VERACRUZANO DE DESARROLLO MUNICIPAL

Ente Público:

ESTE ORGANISMO NO CUENTA CON INFORMACION REFERENTE A RELACION DE ESQUEMAS BURSATILES Y DE
COBERTURAS FINANCIERAS POR LO TANTO SE PRESENTA SIN DATOS

**NOTAS A LOS ESTADOS FINANCIEROS
AL 31 DE DICIEMBRE DE 2022**

A) NOTAS DE DESGLOSE

Información Contable

I) NOTAS AL ESTADO DE SITUACIÓN FINANCIERA

Activo

a) Efectivo y Equivalentes:

El saldo al 31 de Diciembre de 2022, las disponibilidades en cuenta de cheques para el cumplimiento de obligaciones a corto plazo se encuentran distribuidas en las siguientes instituciones bancarias:

	BANCO	IMPORTE
BBVA BANCOMER 0113829340		4,427.08
BBVA BANCOMER 0113843904		115,678.88
BBVA BANCOMER 0115824273		0.00
TOTAL		\$ 120,105.96

b) Derechos a Recibir en Efectivo y Equivalentes:

Al 31 de Diciembre de 2022 el saldo de derechos a recibir en efectivo o equivalente asciende a **\$ 1,771,400.86**, el cual se integra de la siguiente manera:

FECHA	CONCEPTO	ANTIGÜEDAD SALDO EN DIAS	IMPORTE
31/12/2021	RECURSO ESTATAL	365	7,172.41
31/03/2019	RECURSO ESTATAL	1371	47,686.51
31/12/2016	RECURSO ESTATAL	2191	568,757.00
31/12/2017	RECURSO ESTATAL	1826	608,446.00
31/12/2018	RECURSO ESTATAL	1461	68,783.00
TOTAL CUENTAS POR COBRAR A CORTO PLAZO			1,300,844.92
31/12/2022	SUJETOS A COMPROBAR GTO CORRIENTE	0	-
31/12/2022	FUNCIONARIOS Y EMPLEADOS	0	-
31/01/2022	FUNCIONARIOS Y EMPLEADOS 2022	334	350,449.98
TOTAL CUENTAS DEUDORES DIVERSOS			350,449.98
TOTAL ACTIVO CIRCULANTE			1,771,400.86

NOTAS A LOS ESTADOS FINANCIEROS AL 31 DE DICIEMBRE DE 2022

c) Contribuciones por Recuperar:

El Instituto Veracruzano de Educación de Desarrollo Municipal, no cuenta dentro de sus registros con Contribuciones por Recuperar.

d) Inversiones Financieras:

El Instituto Veracruzano de Desarrollo Municipal, no cuenta dentro de sus registros con Inversiones Financieras.

e) Bienes Muebles, Inmuebles e Intangibles:

Al 31 de Diciembre de 2022 el saldo de Bienes Muebles asciende a **\$ 693,382.89**

CONCEPTO	IMPORTE
MOBILIARIO Y EQUIPO DE ADMINISTRACIÓN	560,954.27
MOBILIARIO Y EQUIPO EDUCACIONAL Y RECREATIVO	120,831.76
MAQUINARIA, OTROS EQUIPO Y HERRAMIENTAS	11,596.86
TOTAL BIENES MUEBLES	\$ 693,382.89

El Instituto Veracruzano de Desarrollo Municipal, **NO** cuenta dentro de sus registros con Bienes Inmuebles, sin embargo cuenta con un contrato de comodato por el uso del inmueble donde se ubican sus instalaciones, cabe aclarar que dicho edificio se encuentra compartido con el Instituto Veracruzano de la Juventud, por lo que no puede ser valuado para su registrado en los estados Financieros.

f) Depreciación, Deterioro y Amortización acumulada de Bienes:

Se dio cumplimiento al Oficio No. SSE/3053/2017 emitido por la Subsecretaría de Egresos de la Secretaría de Finanzas y Planeación, mediante la aplicación de la Depreciación a Bienes Muebles por un importe de **\$ -520,709.34** en el ejercicio 2017.

Al 30 de Septiembre de 2021 se hizo el registro de la actualización de la Depreciación de Bienes Muebles, como resultado de las observaciones derivadas de los Estados Financieros de 2018 y 2019, registrando en el mes de Octubre un importe de **\$-167,327.72** por este concepto.

Por lo antes mencionado tenemos al 31 de Diciembre de 2022 en el rubro de Depreciación de Bienes Muebles un importe acumulado de **\$-689,677.25**

NOTAS A LOS ESTADOS FINANCIEROS AL 31 DE DICIEMBRE DE 2022

g) Otros Activos:

El Instituto Veracruzano de Desarrollo Municipal, en este rubro presentó la donación de gasolina tipo magna por parte de PEMEX con una ficha **GRDS/DE/063/2019** por un monto de **\$208,634.24**, la cual ya fue consumida durante el ejercicio 2021, por lo que esta partida se encuentra con un saldo de **\$0.00** pesos al 31 de diciembre de 2021, de igual manera la ficha **GRS/DE/046/2020** por un monto de **\$92,082.00**, la cual ya fue consumida durante el ejercicio 2022, por lo que esta partida se encuentra con un saldo de **\$0.00** pesos al 31 de Diciembre de 2022.

h) Cuentas por Pagar a Corto Plazo (Retenciones y Contribuciones):

Al 31 de Diciembre de 2022 el saldo de cuentas por pagar a corto plazo asciende a **\$866,443.17**
El importe de cuentas por pagar a corto plazo al 31 de Diciembre de 2022 se integra de la siguiente manera:

CONCEPTO	IMPORTE
SERVICIOS PERSONALES	\$37,515.75
PROVEEDORES POR PAGAR	\$71,376.63
RETENCIONES CONTRIBUCIONES	Y \$757,550.79
TOTAL	\$866,443.17

i) Proveedores por pagar a largo plazo:

Al 31 de Diciembre de 2022 el saldo de cuenta de Proveedores por Pagar a Largo Plazo es por la cantidad de **\$ 178,280.70**

El importe de cuentas por pagar a corto plazo al 31 de Diciembre de 2022 se integra de la siguiente manera:

CONCEPTO	IMPORTE
PASIVOS 2014	143,109.70
PASIVOS 2015	35,171.00
TOTAL	\$178,280.70

**NOTAS A LOS ESTADOS FINANCIEROS
AL 31 DE DICIEMBRE DE 2022**

II) NOTAS AL ESTADO DE ACTIVIDADES

a) Ingresos:

CONCEPTO	IMPORTE
INGRESOS DE GESTIÓN	2,065,312.93
RECURSO ESTATAL 2022	6,510,443.26
OTROS INGRESOS	8.19
TOTAL	\$8,575,764.38

b) Gastos de Funcionamiento:

El gasto de funcionamiento incurrido durante el periodo terminado al 31 de Diciembre de 2022, es por la cantidad de \$ **8,555,848.61** y se integra de la siguiente manera:

Concepto	Parcial	Total
Servicios Personales:		\$ 5,230,441.18
Seguridad social	181,553.00	
Prestaciones Sociales y Económicas	5,048,888.18	
Materiales y Suministros:		\$ 812,355.99
Materiales de Administración	346,663.69	
Alimentos y Utensilios	55,300.00	
Materiales y artículos de construcción	0.00	
Productos Químicos, Farmacéuticos y de Laboratorio	0.00	
Combustibles, lubricantes y aditivos	270,392.30	
Vestuario, blancos prendas de protección	0.00	
Herramientas, Refacciones y Accesorios	140,000.00	

NOTAS A LOS ESTADOS FINANCIEROS AL 31 DE DICIEMBRE DE 2022

Concepto	Parcial	Total
Servicios Generales:		\$ 2,513,051.44
Servicios básicos	47,929.97	
Servicios de arrendamiento	100,382.98	
Servicios Profesionales, Científicos	1,558,825.67	
Servicios financieros, bancarios y comerciales	12,871.76	
Servicios de instalación, reparación y mantenimiento	257,454.00	
Servicios de comunicación social y pública	103,899.00	
Servicios de traslados y viáticos	246,735.98	
Servicios oficiales	0.00	
Otros servicios generales	184,952.08	
Transferencias Asignaciones:		0.00
Transferencias Internas y Asignaciones	0.00	
TOTAL		\$ 8,555,848.61

c) Otros Gastos y Pérdidas Extraordinarias:

El Instituto Veracruzano de Educación de Desarrollo Municipal, registra en el rubro de Otros Gastos o Pérdidas Extraordinarias, el importe de la Depreciación de los Bienes Muebles correspondiente al ejercicio 2022.

d) Retenciones y Contribuciones por pagar

El saldo de Retenciones y Contribuciones por pagar al 31 de Diciembre de 2022 asciende a **\$ 757,550.79**, integrados de la siguiente manera:

Concepto	Importe
IMPUESTO SOBRE LA RENTA SOBRE SALARIOS	413,577.89
RETENCIONES DE SEGURIDAD SOCIAL	1,379.76
IMPUESTO SOBRE NOMINA	342,593.14
TOTAL	\$ 757,550.79



NOTAS A LOS ESTADOS FINANCIEROS AL 31 DE DICIEMBRE DE 2022

Impuesto Empresarial a Tasa Única

El Instituto Veracruzano de Desarrollo Municipal, no cuenta dentro de sus registros del Impuesto Empresarial a Tasa Única.

III) NOTAS AL ESTADO DE VARIACIÓN EN LA HACIENDA PÚBLICA

a) Patrimonio Contribuido:

Capital Social

El Instituto Veracruzano de Educación de Desarrollo Municipal, no cuenta dentro de sus registros con Capital Social.

Aportaciones del Gobierno Estatal del Año en Curso

El Instituto Veracruzano de Desarrollo Municipal, recibió recursos por un monto total de **\$6,510,443.26** al 31 de Diciembre de 2022; correspondiendo al **Subsidio Estatal**.

Aportaciones del Gobierno Federal de Años Anteriores

El Instituto Veracruzano de Desarrollo Municipal, no cuenta dentro de sus registros con Aportaciones pendientes de recibir del Gobierno Federal de Años Anteriores.

b) Patrimonio Generado:

Resultado del Ejercicio: Ahorro/Desahorro

El importe del resultado integral que se presenta en el estado de variaciones en el patrimonio, es el resultado de la actuación total del El Instituto Veracruzano de Desarrollo Municipal, durante el periodo y está representado por el Resultado del ejercicio: Ahorro/Desahorro, por un importe de **\$18,951.50**

Resultado de Ejercicios Anteriores

El importe del resultado integral que se presenta en el estado de variaciones en el patrimonio, es el resultado de la actuación total del El Instituto Veracruzano de Desarrollo Municipal, durante el periodo y está representado por el Resultado de Ejercicios Anteriores: Ahorro/Desahorro, por un importe de **\$636,704.59**, mismo que se ha visto modificado por el importe de las salidas y entradas del almacén de materiales.



**NOTAS A LOS ESTADOS FINANCIEROS
AL 31 DE DICIEMBRE DE 2022**

IV) NOTAS AL ESTADO DE FLUJOS DE EFECTIVO

Dentro de las Actividades de Operación se obtuvieron los siguientes resultados al 31 de Diciembre de 2022.

a) Ingresos:

CONCEPTO	IMPORTE
INGRESOS DE GESTIÓN	2,065,312.93
RECURSO ESTATAL 2022	6,510,443.26
OTROS INGRESOS	8.19
TOTAL	\$8,575,764.38

b) Gastos de Funcionamiento:

El gasto de funcionamiento incurrido durante el periodo terminado al 31 de Diciembre de 2022, es por un monto de **\$ 8,555,848.61**, y se integra de la siguiente manera:

Concepto	Parcial	Total
Servicios Personales:		\$ 5,230,441.18
Seguridad social	181,553.00	
Prestaciones Sociales y Económicas	5,048,888.18	
Materiales y Suministros:		\$ 812,355.99
Materiales de Administración	346,663.69	
Alimentos y Utensilios	55,300.00	
Materiales y artículos de construcción	0.00	
Productos Químicos, Farmacéuticos y de Laboratorio	0.00	
Combustibles, lubricantes y aditivos	270,392.30	
Vestuario, blancos prendas de protección	0.00	
Herramientas, Refacciones y Accesorios	140,000.00	



**NOTAS A LOS ESTADOS FINANCIEROS
AL 31 DE DICIEMBRE DE 2022**

Concepto	Parcial	Total
Servicios Generales:		\$ 2,513,051.44
Servicios básicos	47,929.97	
Servicios de arrendamiento	100,382.98	
Servicios Profesionales, Científicos	1,558,825.67	
Servicios financieros, bancarios y comerciales	12,871.76	
Servicios de instalación, reparación y mantenimiento	257,454.00	
Servicios de comunicación social y pública	103,899.00	
Servicios de traslados y viáticos	246,735.98	
Servicios oficiales	0.00	
Otros servicios generales	184,952.08	
Transferencias Asignaciones:		0.00
Transferencias Internas y Asignaciones	0.00	
TOTAL		\$ 8,555,848.61

c) Egresos por Operaciones Ajenas:

El Instituto Veracruzano de Educación de Desarrollo Municipal, no cuenta dentro de sus registros con Egresos por Operaciones Ajenas.

f) Contribuciones de Capital:

El Instituto Veracruzano de Educación de Desarrollo Municipal, no cuenta dentro de sus registros con Contribuciones de Capital.

NOTAS A LOS ESTADOS FINANCIEROS AL 31 DE DICIEMBRE DE 2022

g) Adquisiciones de Bienes Muebles e Inmuebles:

Al 31 de Diciembre de 2022 el saldo de Bienes Muebles asciende a **\$693,382.89**

CONCEPTO	IMPORTE
MOBILIARIO Y EQUIPO DE ADMINISTRACIÓN	560,954.27
MOBILIARIO Y EQUIPO EDUCACIONAL Y RECREATIVO	120,831.76
MAQUINARIA, OTROS EQUIPO Y HERRAMIENTAS	11,596.86
TOTAL BIENES MUEBLES	\$ 693,382.89

El Instituto Veracruzano de Desarrollo Municipal, no cuenta dentro de sus registros con Bienes Inmuebles.

h) Obra Pública:

El Instituto Veracruzano de Desarrollo Municipal, no cuenta dentro de sus registros de Obra Pública.

i) Efectivo y Equivalentes:

El análisis de los saldos iniciales y finales 31 de Diciembre de 2022 que figuran en la última parte del Estado de Flujo de Efectivo en la cuenta de efectivo y equivalentes es como sigue:

Concepto	2022	2021
Efectivo	-	-
Bancos/Tesorería	120,105.96	196,834.47
Bancos/Dependencias y Otros	-	-
Inversiones Temporales (Hasta 3 meses)	-	-
Fondos con Afectación Específica	-	-
Depósitos de Fondos de Terceros en Garantía y/o Administración	-	-
Otros Efectivos y Equivalentes	-	-
Total de Efectivo y Equivalentes	120,105.96	196,834.47

**NOTAS A LOS ESTADOS FINANCIEROS
AL 31 DE DICIEMBRE DE 2022**

j) Ahorro / Desahorro antes de Rubros Extraordinarios:

Conciliación de los Flujos de Efectivo Netos de las Actividades de Operación y la cuenta de Ahorro / Desahorro antes de Rubros Extraordinarios:

Concepto	2022	2021
Resultados del Ejercicio Ahorro/Desahorro	18,952	4,620
<i>Movimientos de partidas (o rubros) que no afectan al efectivo.</i>	0	0
Depreciación	0	0
Amortización	0	0
Incrementos en las provisiones	0	0
Incremento en inversiones producido por revaluación	0	0
Ganancia/pérdida en venta de bienes muebles, inmuebles e intangibles	0	0
Incremento en cuentas por cobrar	0	0
Flujos de Efectivo Netos de las Actividades de Operación	18,952	4,620

NOTAS A LOS ESTADOS FINANCIEROS AL 31 DE DICIEMBRE DE 2022

V) CONCILIACIÓN ENTRE LOS INGRESOS PRESUPUESTARIOS Y CONTABLES, ASÍ COMO ENTRE LOS EGRESOS PRESUPUESTARIOS Y LOS GASTOS CONTABLES.

a) Conciliación entre los Ingresos Presupuestarios y Contables, correspondiente del 1 de Enero al 31 de Diciembre de 2022:

GOBIERNO DEL ESTADO DE VERACRUZ DE IGNACIO DE LA LLAVE INSTITUTO VERACRUZANO DE DESARROLLO MUNICIPAL Conciliación entre los Ingresos Presupuestarios y Contables Correspondiente del 1 de Enero al 31 de Diciembre de 2022 (Cifras en pesos)		8,575,764
1. Total de Ingresos Presupuestarios		8,575,764
2. Más Ingresos Contables No Presupuestarios		0
2.1 Ingresos Financieros	0	
2.2 Incremento por Variación de Inventarios	0	
2.3 Disminución del Exceso de Estimaciones por Pérdida o Deterioro u Obsolescencia	0	
2.4 Disminución del Exceso de Provisiones	0	
2.5 Otros Ingresos y Beneficios Varios	0	
2.6 Otros Ingresos Contables No Presupuestarios	0	
3. Menos Ingresos Presupuestarios No Contables		0
3.1 Aprovechamientos Patrimoniales	0	
3.2 Ingresos Derivados de Financiamientos	0	
3.3 Otros Ingresos Presupuestarios No Contables	0	
4. Total de Ingresos Contables		8,575,764

GOBIERNO DEL ESTADO DE VERACRUZ DE IGNACIO DE LA LLAVE INSTITUTO VERACRUZANO DE DESARROLLO MUNICIPAL Conciliación entre los Egresos Presupuestarios y los Gastos Contables Correspondiente del 1 de Enero al 31 de Diciembre de 2022 (Cifras en pesos)		8,555,849
1. Total de Egresos Presupuestarios		8,555,849
2. Menos Egresos Presupuestarios No Contables		0
2.1 Materias Primas y Materiales de Producción y Comercialización	0	
2.2 Materiales y Suministros	0	
2.3 Mobiliario y Equipo de Administración	0	
2.4 Mobiliario y Equipo Educativo y Recreativo	0	
2.5 Equipo e Instrumental Médico y de Laboratorio	0	
2.6 Vehículos y Equipo de Transporte	0	
2.7 Equipo de Defensa y Seguridad	0	
2.8 Maquinaria, Otros equipos y Herramientas	0	
2.9 Activos Biológicos	0	
2.10 Bienes Inmuebles	0	
2.11 Activos Intangibles	0	
2.12 Obra Pública en Bienes de Dominio Público	0	
2.13 Obra Pública en Bienes Propios	0	
2.14 Acciones y Participaciones de Capital	0	
2.15 Compra de Títulos y Valores	0	
2.16 Concesión de Préstamos	0	
2.17 Inversiones en Fideicomisos, Mandatos y Otros Análogos	0	
2.18 Provisiones para Contingencias y Otras Erogaciones Especiales	0	
2.19 Amortización de la Deuda Pública	0	
2.20 Adeudos de Ejercicios Fiscales Anteriores (ADEFAS)	0	
2.21 Otros Egresos Presupuestarios No Contables	0	
3. Más Gastos Contables No Presupuestarios		964
3.1 Estimaciones, Depreciaciones, Deterioros, Obsolescencia y Amortizaciones	964	
3.2 Provisiones	0	
3.3 Disminución de Inventarios	0	
3.4 Aumento por Insuficiencia de Estimaciones por Pérdida o Deterioro u Obsolescencia	0	
3.5 Aumento por Insuficiencia de Provisiones	0	
3.6 Otros Gastos	0	
3.7 Otros Gastos Contables No Presupuestarios	0	
4. Total de Gastos Contables		8,556,813

NOTAS A LOS ESTADOS FINANCIEROS AL 31 DE DICIEMBRE DE 2022

B) NOTAS DE MEMORIA (CUENTAS DE ORDEN)

Las cuentas de orden que maneja el Instituto Veracruzano de Educación de Desarrollo Municipal, son las siguientes:

CUENTAS DE ORDEN CONTABLES Y PRESUPUESTARIAS

Contables:

El Instituto Veracruzano de Desarrollo Municipal, maneja las siguientes Cuentas de Orden Contables:

Valores:

Valores en custodia/Activos y valores en custodia OPDS: **\$ 0.00**

Juicios:

Demanda judicial en proceso de resolución/Contingencias por juicios pendientes de resolución: **\$681,278.82**

Bienes:

Bienes bajo contrato de comodato/Contrato de comodato por bienes: **\$ 0.00**

Presupuestarias:

Cuentas de Ingresos

Concepto	Importe
LEY DE INGRESOS ESTIMADA	9,907,164.00
LEY DE INGRESOS POR EJECUTAR	-1,841,850.99
MODIFICACIONES A LA LEY DE INGRESOS ESTIMADA	510,451.37
LEY DE INGRESOS DEVENGADA	0
LEY DE INGRESOS RECAUDADA	-8,575,764.38





NOTAS A LOS ESTADOS FINANCIEROS AL 31 DE DICIEMBRE DE 2022

Cuentas de Egresos

Concepto	Importe
PRESUPUESTO DE EGRESOS APROBADO	-9,907,164.00
PRESUPUESTO DE EGRESOS POR EJERCER	1,861.766.76
MODIFICACIONES AL PRESUPUESTO DE EGRESOS	-510,451.37
PRESUPUESTO DE EGRESOS COMPROMETIDO	0
PRESUPUESTO DE EGRESOS EJERCIDO	80,971.56
PRESUPUESTO DE EGRESOS PAGADO	8,474,877.05

C) NOTAS DE GESTIÓN ADMINISTRATIVA

Introducción:

El Instituto Veracruzano de Desarrollo Municipal, es un Organismo Público Descentralizado, que se crea al amparo de la Ley número 224, publicada en la Gaceta Oficial del día 01 de Febrero de 2008, con personalidad y patrimonio propios con autonomía de gestión, sectorizado a la Secretaría de Gobierno, cuyo objetivo principal es contribuir al desarrollo de sistemas locales de profesionalización, formación y capacitación de personal, a través de la investigación, asesoría técnica, administrativa y el fomento de la cooperación intermunicipal.

Los estados financieros se preparan de acuerdo con las características técnicas definidas por la Ley General de Contabilidad Gubernamental, así como el marco conceptual aprobado por el CONAC y supletoriamente por el Código Financiero para el Estado de Veracruz

1. Panorama Económico y Financiero:

Al 31 de Diciembre de 2022 el Instituto Veracruzano de Desarrollo Municipal, operó en condiciones económico – financieras favorables que le permitió impulsar la profesionalización, formación y capacitación, como un medio para el desarrollo humano y fortalecer los valores de los servidores públicos municipales, en congruencia con los objetivos prioritarios de nuestro Plan Veracruzano de Desarrollo 2018-2024.

2. Autorización e Historia:

El Instituto Veracruzano de Desarrollo Municipal, es un Organismo Público Descentralizado, que se crea 01 de Febrero de 2008, cuyas actividades principales son la: profesionalización, formación y capacitación de personal, a través de la investigación, asesoría técnica, administrativa y el fomento de la cooperación intermunicipal.



NOTAS A LOS ESTADOS FINANCIEROS AL 31 DE DICIEMBRE DE 2022

3. Organización y Objeto Social:

El Instituto Veracruzano de Desarrollo Municipal, para el despacho de los asuntos de su competencia, de acuerdo a su presupuesto autorizado, contará en su estructura con las Áreas, Unidades Administrativas:

- I. Una Junta de Gobierno;
 - II. Un Director General;
 - III. Un Contralor Interno; y
 - IV. Las áreas de operación que se establezcan en el Reglamento Interno.
- El objeto social del Instituto Veracruzano de Desarrollo Municipal es el de contribuir al desarrollo de sistemas locales de profesionalización, formación y capacitación de personal, a través de la investigación, asesoría técnica, administrativa y el fomento de la cooperación intermunicipal.

Las obligaciones fiscales a cargo del Instituto Veracruzano de Desarrollo Municipal, son las siguientes:

- I. Retenciones y pago del Impuesto sobre la renta por remuneraciones de personal.
- II. Retenciones y pago del Impuesto sobre la renta por servicios profesionales y arrendamientos.
- III. Pago del 3% a la nómina.

4. Bases de Preparación de los Estados Financieros

Las políticas contables que sigue el Instituto Veracruzano de Desarrollo Municipal, están de acuerdo con las Normas Generales de Información Financiera Gubernamental (NGIFG), Normas de Información Financiera Gubernamental (NIFG), Normas Específicas de Información Financiera Gubernamental (NEIFG), las cuales requieren que la administración del Instituto Veracruzano de Desarrollo Municipal, efectúe ciertas estimaciones y utilice determinados supuestos para valorar algunas de las partidas de los estados financieros y para efectuar las revelaciones que se requieren en los mismos. La administración del Instituto Veracruzano de Desarrollo Municipal, considera que las estimaciones y supuestos utilizados fueron adecuados en las circunstancias.

Las normas y disposiciones en materia contable-presupuestaria emitidas por el Gobierno Federal y Estatal, tienen como finalidad asegurar el buen uso y manejo de los recursos públicos, por lo que el objetivo fundamental de la información financiera elaborada por el Instituto Veracruzano de Desarrollo Municipal, no sólo se concreta a la utilidad para la toma de decisiones, sino que debe responder en primera instancia a la rendición de cuentas y a la fiscalización a que se encuentra sujeto por mandato constitucional

Las principales políticas contables seguidas por el Instituto Veracruzano de Desarrollo Municipal, son las siguientes:

Como parte de las características de la contabilidad gubernamental, se encuentra su vinculación con el control presupuestario; los Estados Financieros contienen los aspectos financieros y patrimoniales lo que permite evaluar al Instituto Veracruzano de Desarrollo Municipal, conforme a las normas y requerimientos de los órganos fiscalizadores.

NOTAS A LOS ESTADOS FINANCIEROS AL 31 DE DICIEMBRE DE 2022

En cuanto al alcance de la información financiera del Instituto Veracruzano de Desarrollo Municipal, presenta lo siguiente:

- a) La información financiera del Instituto Veracruzano de Desarrollo Municipal, se refiere a información contable, presupuestaria y patrimonial, está dirigida principalmente a los usuarios facultados para su revisión; por lo que se requiere de un juicio profesional experimentado en la materia, para su análisis;
- b) Las operaciones se registran a valor histórico, no representan valores actuales o de mercado;
- c) La información contenida en los Estados Financieros se refiere a hechos pasados, y en términos generales puede ayudar a los usuarios que la utilizan a prever las consecuencias de eventos pasados y presentes, más, sus componentes futuros no se derivan necesariamente de la situación que muestran al cierre del periodo contable.

5. Características del Sistema de Contabilidad Gubernamental:

Nuevo organismo emisor de normas contables

Con fecha 31 de Diciembre de 2008, El H. Congreso de la Unión aprobó la Ley General de Contabilidad Gubernamental (LGCG) vigente a partir de 1º de enero de 2009; esta ley tiene como objeto establecer los criterios generales que regirán la contabilidad gubernamental y la emisión de información financiera de los entes públicos, con el fin de lograr su adecuada armonización.

Esta ley es de observancia obligatoria para los poderes Ejecutivo, Legislativo y Judicial de la Federación, los estados y el Distrito Federal; los ayuntamientos de los municipios; los órganos político administrativos de las demarcaciones territoriales del Distrito Federal; las entidades de la administración pública paraestatal, ya sean federales, estatales o municipales y los órganos autónomos federales y estatales.

La Ley, establece la creación de un Consejo Nacional de Armonización Contable (CONAC), el cual tiene por objeto la emisión de las normas contables y lineamientos para la generación de información financiera que aplicarán los entes públicos, el CONAC emitió durante el ejercicio 2009 y 2010 las siguientes disposiciones:

- Marco Conceptual de Contabilidad Gubernamental.
- Postulados Básicos de Contabilidad Gubernamental.
- Normas y Metodología para la Determinación de los Momentos Contables de los Egresos.
- Normas y Metodología para la Determinación de los Momentos Contables de los Ingresos.
- Lineamientos sobre los indicadores para medir los avances físicos y financieros relacionados con los recursos públicos federales.
- Clasificador por Tipo de gasto.
- Clasificador Funcional del gasto.
- Clasificador por Objeto del Gasto.
- Lineamientos mínimos relativos al Diseño e Integración del Registro en los libros Diario, Mayor e Inventarios y Balances (Registro Electrónico).
- Manual de Contabilidad Gubernamental.
- Reglas de Registro y Valoración del Patrimonio y sus elementos específicos.

NOTAS A LOS ESTADOS FINANCIEROS AL 31 DE DICIEMBRE DE 2022

La Unidad de Contabilidad Gubernamental e Informes de la Gestión Pública, emitió el 29 de julio de 2011, los "Lineamientos de la Estrategia de Armonización para la Administración Pública Federal a efecto de dar cumplimiento a la Ley General de Contabilidad Gubernamental", de acuerdo a esos lineamientos, los entes públicos deberán disponer de Manuales de Contabilidad a más tardar el 31 de diciembre de 2011, de conformidad en el Artículo 4º transitorio fracción II de la LGCG, y a partir del 1 de enero de 2012 deberán realizar registros contables con base acumulativa en apego a los documentos emitidos por el CONAC, que se mencionan en el párrafo anterior.

6. Políticas de Contabilidad Significativas:

Las principales políticas contables del Instituto Veracruzano de Desarrollo Municipal, las cuales están de acuerdo con las Normas Específicas de Información Financiera Gubernamental y para el caso de la Administración del Instituto Veracruzano de Desarrollo Municipal, coinciden esencialmente con las Normas de Información Financiera emitidas por el Consejo Nacional de Armonización Contable (CONAC)

- a) Inmuebles, Maquinaria y Equipo

Se registran al costo de adquisición.

- b) Pagos por Separación

Los pagos se basan en la antigüedad a que pueden tener derecho los trabajadores en caso de separación, incapacidad o muerte, de acuerdo con la Ley Federal del Trabajo, se reconocen en los resultados en el ejercicio en que se realizan.

7. Reporte Analítico del Activo

- a) Inmuebles, Maquinaria y Equipo

Al 31 de Diciembre de 2022, no se tienen registros de esta cuenta por estar las oficinas ubicadas en Inmueble del gobierno del estado cita en Av. Manuel Ávila Camacho No. 286, Col. centro, Xalapa, Ver. Según oficio No. INVEDEM/05/01/13, de fecha 06 de marzo del 2013.

8. Partes Relacionadas

No existen partes relacionadas que ejerzan o pudieran ejercer influencia significativa sobre la toma de decisiones financiera y operativa del Instituto Veracruzano de Desarrollo Municipal.

9. Información Adicional

- a) Contingencias



NOTAS A LOS ESTADOS FINANCIEROS AL 31 DE DICIEMBRE DE 2022

10. Reporte Analítico del Activo:

b) Bienes Muebles, Inmuebles e Intangibles

Al 31 de Diciembre de 2022 el saldo de Bienes Muebles asciende a \$ **693,382.89**

CONCEPTO	IMPORTE
MOBILIARIO Y EQUIPO DE ADMINISTRACIÓN	560,954.27
MOBILIARIO Y EQUIPO EDUCACIONAL Y RECREATIVO	120,831.76
MAQUINARIA, OTROS EQUIPO Y HERRAMIENTAS	11,596.86
TOTAL BIENES MUEBLES	\$ 693,382.89

El Instituto Veracruzano de Educación de Desarrollo Municipal, no cuenta dentro de sus registros con Bienes Inmuebles.

11. Fideicomisos, Mandatos y Análogos

El Instituto Veracruzano de Educación de Desarrollo Municipal, no cuenta con Fideicomisos, Mandatos y Análogos.

12. Reporte de la Recaudación

El Instituto Veracruzano de Desarrollo Municipal, 31 de Diciembre 2022, tiene registrado en el rubro de Ingresos Recaudada un monto por \$**8,575,764.38**

13. Información sobre la Deuda y el Reporte Analítico de la Deuda


El Instituto Veracruzano de Desarrollo Municipal, al 31 de Diciembre de 2022, tiene registrado en el rubro de Deuda y Otros Pasivos un monto por \$ **1,044,723.87**

14. Calificaciones otorgadas

No existen Calificaciones Otorgadas

15. Proceso de Mejora

No existen procesos de mejora que ejerzan o pudieran ejercer influencia significativa sobre la toma de decisiones financiera y operativa.



NOTAS A LOS ESTADOS FINANCIEROS AL 31 DE DICIEMBRE DE 2022

16. Información por Segmentos

No existe información por segmentos que ejerzan o pudieran ejercer influencia significativa sobre la toma de decisiones financiera y operativa.

17. Eventos Posteriores al Cierre

No existen Eventos Posteriores al Cierre

18. Partes Relacionadas

No existen partes relacionadas que ejerzan o pudieran ejercer influencia significativa sobre la toma de decisiones financiera y operativa.

19. Responsabilidad Sobre la Presentación Razonable de la Información Contable


Estas notas son parte integrante de los Estados Financieros al 31 de Diciembre de 2022.

El 31 de Diciembre de 2022 el Mtro. Rafael Alejandro Castillo Zugasti, Director General del Instituto Veracruzano de Desarrollo Municipal, autorizó La emisión de los Estados Financieros adjuntos y sus notas.

"Bajo protesta de decir verdad declaramos que los Estados Financieros y sus notas, son razonablemente correctos y son responsabilidad del emisor".

ELABORÓ


JEFE DEL DEPARTAMENTO ADMINISTRATIVO



L.E. JULIO CÉSAR MEDINA VILLEGAS

VERIFICÓ


JEFE DEL DEPARTAMENTO ADMINISTRATIVO



L.E. JULIO CÉSAR MEDINA VILLEGAS

AUTORIZÓ

DIRECTOR GENERAL



MTRO. RAFAEL ALEJANDRO CASTILLO ZUGASTI