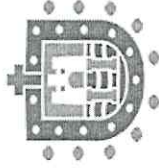




**VERACRUZ  
GOBIERNO  
DEL ESTADO**



**SEFIPLAN**  
Secretaría de Finanzas  
y Planeación

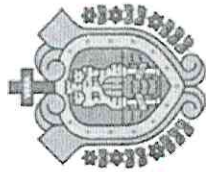


**GOBIERNO DEL ESTADO DE VERACRUZ DE IGNACIO DE LA LLAVE  
INSTITUTO VERACRUZANO DE DESARROLLO MUNICIPAL  
CUARTO INFORME TRIMESTRAL 2023  
DEL 1 DE ENERO AL 31 DE DICIEMBRE DE 2023**

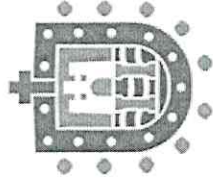
# **LEY GENERAL DE CONTABILIDAD GUBERNAMENTAL**

8

✓



**VERACRUZ  
GOBIERNO  
DEL ESTADO**



**SEFIPLAN**  
Secretaría de Finanzas  
y Planeación



ME LLENA DE ORGULLO

**GOBIERNO DEL ESTADO DE VERACRUZ DE IGNACIO DE LA LLAVE  
INSTITUTO VERACRUZANO DE DESARROLLO MUNICIPAL**

**CUARTO INFORME TRIMESTRAL 2023**

**DEL 1 DE ENERO AL 31 DE DICIEMBRE DE 2023**

**APARTADO I**

**ESTADOS E INFORMES  
FINANCIEROS CONTABLES**

✓

CUARTO INFORME TRIMESTRAL 2023

GOBIERNO DEL ESTADO DE VERACRUZ DE IGNACIO DE LA LLAVE

INSTITUTO VERACRUZANO DE DESARROLLO MUNICIPAL

Estado de Actividades

Del 1 de Enero al 31 de Diciembre de 2023

(Cifras en Pesos)

	2023	2022
<b>INGRESOS Y OTROS BENEFICIOS</b>		
Ingresos de la Gestión	1,335,059	2,065,313
Impuestos	0	0
Cuotas y Aportaciones de Seguridad Social	0	0
Contribuciones de Mejoras	0	0
Derechos	0	0
Productos	0	0
Aprovechamientos	0	0
Ingresos por Venta de Bienes y Prestación de Servicios	1,335,059	2,065,313
Participaciones, Aportaciones, Convenios, Incentivos Derivados de la Colaboración		
Fiscal y Fondos Distintos de Aportaciones, Transferencias, Asignaciones, Subsidios y	7,660,283	6,510,443
Subvenciones, Pensiones y Jubilaciones		
Participaciones, Aportaciones, Convenios, Incentivos Derivados de la Colaboración	0	0
Fiscal, Fondos Distintos de Aportaciones		
Transferencias, Asignaciones, Subsidios y Subvenciones, y Pensiones y Jubilaciones	7,660,283	6,510,443
Otros Ingresos y Beneficios	18	8
Ingresos Financieros	0	0
Incremento por Variación de Inventarios	0	0
Disminución del Exceso de Estimaciones por Pérdida o Deterioro u Obsolescencia	0	0
Disminución del Exceso de Provisiones	0	0
Otros Ingresos y Beneficios Varios	18	8
<b>Total de Ingresos y Otros Beneficios</b>	<b>8,995,360</b>	<b>8,575,764</b>
<b>GASTOS Y OTRAS PÉRDIDAS</b>		
Gastos de Funcionamiento	8,995,362	8,555,848
Servicios Personales	5,220,936	5,230,441
Materiales y Suministros	864,017	812,356
Servicios Generales	2,910,409	2,513,051
Transferencia, Asignaciones, Subsidios y Otras Ayudas	0	0
Transferencias Internas y Asignaciones al Sector Público	0	0
Transferencias al Resto del Sector Público	0	0
Subsidios y Subvenciones	0	0
Ayudas Sociales	0	0
Pensiones y Jubilaciones	0	0
Transferencias a Fideicomisos, Mandatos y Contratos Análogos	0	0
Transferencias a la Seguridad Social	0	0
Donativos	0	0
Transferencias al Exterior	0	0
Participaciones y Aportaciones	0	0
Participaciones	0	0
Aportaciones	0	0
Convenios	0	0
Intereses, Comisiones y Otros Gastos de la Deuda Pública	0	0
Intereses de la Deuda Pública	0	0
Comisiones de la Deuda Pública	0	0
Gastos de la Deuda Pública	0	0
Costo por Coberturas	0	0
Apoyos Financieros	0	0
Otros Gastos y Pérdidas Extraordinarias	914	965
Estimaciones, Depreciaciones, Deterioros, Obsolescencia y Amortizaciones	914	965
Provisiones	0	0
Disminución de Inventarios	0	0
Otros Gastos	0	0
Inversión Pública	0	0
Inversión Pública no Capitalizable	0	0
<b>Total de Gastos y Otras Pérdidas</b>	<b>8,996,276</b>	<b>8,556,813</b>
<b>Resultados del Ejercicio (Ahorro/Desahorro)</b>	<b>-916</b>	<b>18,951</b>

Bajo protesta de decir verdad declaro que los Estados Financieros y sus Notas son razonablemente correctos y responsabilidad del emisor.

Veracruz, Veracruz de Ignacio de la Llave, a 15 de Mayo del 2024

L.A.E. CARLA KENIA LARON JAREZ

Jefa del Depto Administrativo

MTRO. RAFAEL LEONARDO CASTILLO ZUGASTI

Director General




**CUARTO INFORME TRIMESTRAL 2023**  
**GOBIERNO DEL ESTADO DE VERACRUZ DE IGNACIO DE LA LLAVE**  
**INSTITUTO VERACRUZANO DE DESARROLLO MUNICIPAL**  
**Estado de Situación Financiera**  
**Al 31 de Diciembre de 2023**  
**(Cifras en Pesos)**

ACTIVO	2023	2022	PASIVO	2023	2022
<b>Activo Circulante</b>			<b>Activo Circulante</b>		
Efectivo y Equivalentes	127,254	120,106	Cuentas por Pagar a Corto Plazo	1,003,082	866,443
Derechos a Recibir Efectivo o Equivalentes	1,780,790	1,651,295	Documentos por Pagar a Corto Plazo	0	0
Derechos a Recibir Bienes o Servicios	0	0	Porción a Corto Plazo de la Deuda Pública a Largo Plazo	0	0
Inventarios	0	0	Títulos y Valores a Corto Plazo	0	0
Almacenes	0	0	Pasivos Diferidos a Corto Plazo	0	0
Estimación por Pérdida o Deterioro de Activos Circulantes	0	0	Fondos y Bienes de Terceros en Garantía y/o Administración a Corto Plazo	0	0
Otros Activos Circulantes	0	0	Provisiones a Corto Plazo	0	0
<b>Total de Activos Circulantes</b>	<b>1,908,044</b>	<b>1,771,401</b>	Otros Pasivos a Corto Plazo	0	0
			<b>Total de Pasivos Circulantes</b>	<b>1,003,082</b>	<b>866,443</b>
<b>Activo No Circulante</b>			<b>Activo No Circulante</b>		
Inversiones Financieras a Largo Plazo	0	0	Cuentas por Pagar a Largo Plazo	178,281	178,281
Derechos a Recibir Efectivo o Equivalentes a Largo Plazo	0	0	Documentos por Pagar a Largo Plazo	0	0
Bienes Inmuebles, Infraestructura y Construcciones en Proceso	0	0	Deuda Pública a Largo Plazo	0	0
Bienes Muebles	611,604	693,383	Pasivos Diferidos a Largo Plazo	0	0
Activos Intangibles	0	0	Fondos y Bienes de Terceros en Garantía y/o en Administración a Largo Plazo	0	0
Depreciación, Deterioro y Amortización Acumulada de Bienes	-609,417	-689,677	Provisiones a Largo Plazo	0	0
Activos Diferidos	0	0			
Estimación por Pérdida o Deterioro de Activos no Circulantes	0	0	<b>Total de Pasivos No Circulantes</b>	<b>178,281</b>	<b>178,281</b>
Otros Activos no Circulantes	0	0			
<b>Total de Activos No Circulantes</b>	<b>2,187</b>	<b>3,706</b>	<b>Total del Pasivo</b>	<b>1,181,363</b>	<b>1,044,724</b>
<b>Total del Activo</b>	<b>1,910,231</b>	<b>1,775,107</b>	<b>HACIENDA PÚBLICA/ PATRIMONIO</b>		
			<b>Hacienda Pública/Patrimonio Contribuido</b>		
			Aportaciones	0	0
			Donaciones de Capital	0	0
			Actualización de la Hacienda Pública / Patrimonio	0	0
			<b>Hacienda Pública/Patrimonio Generado</b>		
			Resultados del Ejercicio (Ahorro / Desahorro)	728,868	730,383
			Resultados de Ejercicios Anteriores	-916	18,951
			Revalúos	655,078	636,705
			Reservas	0	0
			Rectificaciones de Resultados de Ejercicios Anteriores	0	0
				74,706	74,727
			<b>Exceso o Insuficiencia en la Actualización de la Hacienda Pública/Patrimonio</b>		
			Resultado por Posición Monetaria	0	0
			Resultado por Tenencia de Activos no Monetarios	0	0
			<b>Total Hacienda Pública/ Patrimonio</b>	<b>728,868</b>	<b>730,383</b>
			<b>Total del Pasivo y Hacienda Pública / Patrimonio</b>	<b>1,910,231</b>	<b>1,775,107</b>

Bajo protesta de decir verdad, declaro que los Estados Financieros y sus Notas son razonablemente correctos y responsabilidad del emisor.

  
**L.M.E. CARLA RERENA LANDA YÁÑEZ**  
**JEFA DEL DEPTO ADMINISTRATIVO**

  
**L.M.E. CARLA RERENA LANDA YÁÑEZ**  
**JEFA DEL DEPTO ADMINISTRATIVO**

  
**MTRO. RAFAEL ALEJANDRO CASTILLO ZUGASTI**  
**DIRECTOR GENERAL**

Autorizo





**CUARTO INFORME TRIMESTRAL 2023**

**GOBIERNO DEL ESTADO DE VERACRUZ DE IGNACIO DE LA LLAVE  
INSTITUTO VERACRUZANO DE DESARROLLO MUNICIPAL**

**Estado Analítico del Activo**

**Del 1 de Enero al 31 de Diciembre de 2023**

**(Cifras en Pesos)**

Concepto	Saldo Inicial 1	Cargos del Periodo 2	Abonos del Periodo 3	Saldo Final 4=(1+2-3)	Variación del Periodo (4-1)
<b>ACTIVO</b>					
<b>Activo Circulante</b>					
Efectivo y Equivalentes	1,775,107	20,861,547	20,726,423	1,910,231	135,124
Derechos a Recibir Efectivo o Equivalentes	1,771,401	20,780,372	20,643,729	1,908,044	136,643
Derechos a Recibir Bienes o Servicios	120,106	10,436,489	10,429,341	127,254	7,148
Inventarios	1,651,295	10,343,883	10,214,388	1,780,790	129,495
Almacenes	0	0	0	0	0
Estimación por Pérdida o Deterioro de Activos Circulantes	0	0	0	0	0
Otros Activos Circulantes	0	0	0	0	0
<b>Activo No Circulante</b>					
Inversiones Financieras a Largo Plazo	3,706	81,175	82,694	2,187	-1,519
Derechos a Recibir Efectivo o Equivalentes a Largo Plazo	0	0	0	0	0
Bienes Inmuebles, Infraestructura y Construcciones en Proceso	0	0	0	0	0
Bienes Muebles	693,383	0	81,779	611,604	-81,779
Activos Intangibles	0	0	0	0	0
Depreciación, Deterioro y Amortización Acumulada de Bienes	-689,677	81,175	915	-609,417	80,260
Activos Diferidos	0	0	0	0	0
Estimación por Pérdida o Deterioro de Activos no Circulantes	0	0	0	0	0
Otros Activos no Circulantes	0	0	0	0	0

Bajo protesta de decir verdad declaramos que los Estados Financieros y sus Notas son razonablemente correctos y responsabilidad del emisor.

**Elaboró**

L.A.E. CARLA KERENA LANDA YAÑEZ  
JEFA DEL DEPTO ADMINISTRATIVO

**Verificó**

L.A.E. CARLA KERENA LANDA YAÑEZ  
JEFA DEL DEPTO ADMINISTRATIVO

**Autorizó**

MTRO. RAFAEL ALEJANDRO CASTILLO ZUGASTI  
DIRECTOR GENERAL

CUARTO INFORME TRIMESTRAL 2023

GOBIERNO DEL ESTADO DE VERACRUZ DE IGNACIO DE LA LLAVE  
INSTITUTO VERACRUZANO DE DESARROLLO MUNICIPAL  
Estado Analítico de la Deuda y Otros Pasivos  
Del 1 de Enero al 31 de Diciembre de 2023  
(Cifras en Pesos)

Denominación de las Deudas	Moneda de Contratación	Institución o País Acreedor	Saldo Inicial del Periodo	Saldo Final del Periodo
<b>DEUDA PÚBLICA</b>				
<b>Deuda Interna</b>				
Corto Plazo				
Instituciones de Crédito			0	0
Títulos y Valores			0	0
Arrendamientos Financieros			0	0
<b>Deuda Externa</b>				
Organismos Financieros Internacionales			0	0
Deuda Bilateral			0	0
Títulos y Valores			0	0
Arrendamientos Financieros			0	0
<b>Subtotal de Deuda Pública a Corto Plazo</b>			0	0
<b>Deuda Interna</b>				
Largo Plazo				
Instituciones de Crédito			0	0
Títulos y Valores			0	0
Arrendamientos Financieros			0	0
<b>Deuda Externa</b>				
Organismos Financieros Internacionales			0	0
Deuda Bilateral			0	0
Títulos y Valores			0	0
Arrendamientos Financieros			0	0
<b>Subtotal de Deuda Pública a Largo Plazo</b>			0	0
<b>Total de Otros Pasivos</b>			1,044,724	1,181,363
<b>Total de Deuda Pública y Otros Pasivos</b>			1,044,724	1,181,363

Bajo protesta de decir verdad declaramos que los Estados Financieros y sus Notas son razonablemente correctos y responsabilidad del emisor

  
L.A.E. CARLA KERENA LANDA YAÑEZ  
JEFA DEL DEPTO ADMINISTRATIVO

  
L.A.E. CARLA KERENA LANDA YAÑEZ  
JEFA DEL DEPTO ADMINISTRATIVO

  
MTRO. RAFAEL ALEJANDRO CASTILLO ZUGASTI  
DIRECTOR GENERAL

Autorizó



**CUARTO INFORME TRIMESTRAL 2023**  
**GOBIERNO DEL ESTADO DE VERACRUZ DE IGNACIO DE LA LLAVE**  
**INSTITUTO VERACRUZANO DE DESARROLLO MUNICIPAL**  
 Estado de Variación en la Hacienda Pública  
 Del 1 de Enero al 31 de Diciembre de 2023  
 (Cifras en Pesos)

Concepto	Hacienda Pública/Patrimonio Contribuido	Hacienda Pública/Patrimonio Generado de Ejercicios Anteriores	Hacienda Pública/Patrimonio Generado del Ejercicio	Exceso o Insuficiencia en la Actualización de la Hacienda Pública / Patrimonio	TOTAL
<b>Hacienda Pública / Patrimonio Contribuido Neto de 2022</b>	0				0
Aportaciones	0				0
Donaciones de Capital	0				0
Actualización de la Hacienda Pública/Patrimonio	0				0
<b>Hacienda Pública/Patrimonio Generado Neto de 2022</b>		711,432	18,951		730,383
Resultados del Ejercicio (Ahorro/Desahorro)			18,951		18,951
Resultados de Ejercicios Anteriores		636,705			636,705
Revalúos		0			0
Reservas		0			0
Rectificaciones de Resultados de Ejercicios Anteriores		74,727			74,727
<b>Exceso o Insuficiencia en la Actualización de la Hacienda Pública / Patrimonio Neto de 2022</b>				0	0
Resultado por Posición Monetaria				0	0
Resultado por Tenencia de Activos no Monetarios				0	0
<b>Hacienda Pública/Patrimonio Neto Final del Ejercicio 2022</b>	0	711,432	18,951	0	730,383
<b>Cambios en la Hacienda Pública/Patrimonio Neto de 2023</b>	0				0
Aportaciones	0				0
Donaciones de Capital	0				0
Actualización de la Hacienda Pública/Patrimonio	0				0
<b>Variaciones de la Hacienda Pública/Patrimonio Neto de 2023</b>		18,373	-19,888		-1,515
Resultados del Ejercicio (Ahorro/Desahorro)			-916		-916
Resultados de Ejercicios Anteriores		18,373	-18,951		-578
Revalúos			0		0
Reservas			0		0
Rectificaciones de Resultados de Ejercicios Anteriores			-21		-21
<b>Cambios en el Exceso o Insuficiencia en la Actualización de la Hacienda Pública / Patrimonio Neto de 2023</b>				0	0
Resultado por Posición Monetaria				0	0
Resultado por Tenencia de Activos no Monetarios				0	0
<b>Hacienda Pública / Patrimonio Neto Final de 2023</b>	0	729,805	-937	0	728,868

Bajo protesta de decir verdad declaramos que los Estados Financieros y sus Notas son razonablemente correctos y responsabilidad del emisor

**Elaboró**  
 L.A.E. CARLA KERYNA LANDA YAÑEZ  
 JEFA DEL DEPTO ADMINISTRATIVO

**Verificó**  
 L.A.E. CARLA KERYNA LANDA YAÑEZ  
 JEFA DEL DEPTO ADMINISTRATIVO

**Autorizó**  
 MTRO. RAFAEL ANANDRO CASTILLO ZUGASTI  
 DIRECTOR GENERAL

**CUARTO INFORME TRIMESTRAL 2023**  
**GOBIERNO DEL ESTADO DE VERACRUZ DE IGNACIO DE LA LLAVE**  
**INSTITUTO VERACRUZANO DE DESARROLLO MUNICIPAL**  
 Estado de Flujos de Efectivo  
 Del 1 de Enero al 31 de Diciembre de 2023  
 (Cifras en Pesos)

Concepto	2023	2022
<b>Flujos de Efectivo de las Actividades de Operación</b>		
<b>Origen</b>		
Impuestos	8,995,360	8,575,764
Cuotas y Aportaciones de Seguridad Social	0	0
Contribuciones de mejoras	0	0
Derechos	0	0
Productos	0	0
Aprovechamientos	0	0
Ingresos por Venta de Bienes y Prestación de Servicios	1,335,059	2,065,313
Participaciones y Aportaciones, Convenios, Incentivos Derivados de la Colaboración	0	0
Fiscal y Fondos Distintos de Aportaciones	0	0
Transferencias, Asignaciones y Subsidios y Pensiones y Jubilaciones	7,660,283	6,510,443
<b>Otros Orígenes de Operación</b>	<b>18</b>	<b>8</b>
<b>Aplicación</b>		
Servicios Personales	8,996,276	8,556,814
Materiales y Suministros	5,220,936	5,230,441
Servicios Generales	864,017	812,356
Transferencias Internas y Asignaciones al Sector Público	2,910,409	2,513,051
Transferencias al resto del Sector Público	0	0
Subsidios y Subvenciones	0	0
Ayudas Sociales	0	0
Pensiones y Jubilaciones	0	0
Transferencias a Fidelcomisos, Mandatos y Contratos Análogos	0	0
Transferencias a la Seguridad Social	0	0
Donativos	0	0
Transferencias al Exterior	0	0
Participaciones	0	0
Aportaciones	0	0
Convenios	0	0
Otras Aplicaciones de Operación	914	966
<b>Flujos Netos de Efectivo por Actividades de Operación</b>	<b>-916</b>	<b>18,950</b>
<b>Flujos de Efectivo de las Actividades de Inversión</b>		
<b>Origen</b>		
Bienes Inmuebles, Infraestructura y Construcciones en Proceso	81,779	966
Bienes Muebles	0	0
Otros Orígenes de Inversión	81,779	966
<b>Aplicación</b>		
Bienes Inmuebles, Infraestructura y Construcciones en Proceso	80,860	0
Bienes Muebles	0	0
Otras Aplicaciones de Inversión	0	0
<b>Flujos Netos de Efectivo por Actividades de Inversión</b>	<b>80,860</b>	<b>966</b>
<b>Flujo de Efectivo de las Actividades de Financiamiento</b>		
<b>Origen</b>		
Endeudamiento Neto	136,639	251,767
Interno	0	0
Externo	0	0
Otros Orígenes de Financiamiento	136,639	251,767
<b>Aplicación</b>		
Servicios de la Deuda	129,494	348,411
Interno	0	0
Externo	0	0
Otras Aplicaciones de Financiamiento	129,494	348,411
<b>Flujos netos de Efectivo por Actividades de Financiamiento</b>	<b>7,145</b>	<b>-96,644</b>
<b>Incremento/Disminución Neta en el Efectivo y Equivalentes al Efectivo</b>	<b>7,148</b>	<b>-76,728</b>
<b>Efectivo y Equivalentes al Efectivo al Inicio del Ejercicio</b>	<b>120,106</b>	<b>186,834</b>
<b>Efectivo y Equivalentes al Efectivo al final del Ejercicio</b>	<b>127,254</b>	<b>120,106</b>

Bajo protesta de decir verdad declaro que los Estados Financieros y sus Notas son razonablemente correctos y responsabilidad de mis

**Elaboró**  
 L.A.E. CARLA MERCEDES GONZÁLEZ  
 JEFA DEL DEPTO ADMINISTRATIVO

**Verificó**  
 L.A.E. CARLA MERCEDES GONZÁLEZ  
 JEFA DEL DEPTO ADMINISTRATIVO

**Autorizó**  
 MTRO. RAFAEL A. ENRIQUE CASTILLO ZUGASTI  
 DIRECTOR GENERAL



CUARTO INFORME TRIMESTRAL 2023  
GOBIERNO DEL ESTADO DE VERACRUZ DE IGNACIO DE LA LLAVE  
INSTITUTO VERACRUZANO DE DESARROLLO MUNICIPAL  
Informe sobre Pasivos Contingentes  
Al 31 de Diciembre de 2023  
(Cifras en Pesos)

EXPEDIENTE	MONTO
22/VI/2017	\$ 475,947.20
911/2019-V	\$ 205,331.62
TOTAL	\$ 681,278.82

Elaboró  
L.A.E. CARLA KERENA LANDA YAÑEZ  
JEFA DEL DEPTO ADMINISTRATIVO


Verificó  
L.A.E. CARLA KERENA LANDA YAÑEZ  
JEFA DEL DEPTO ADMINISTRATIVO

Autorizó  
MTRO. RAFAEL ALEJANDRO CASTILLO ZUGASTI  
DIRECTOR GENERAL



## NOTAS AL ESTADO DE FLUJO DE EFECTIVO

Concepto	2023	2022
Efectivo	0	0
Bancos/Tesorería	127,254	120,106
Bancos/Dependencias y Otros	0	0
Inversiones Temporales (Hasta 3 meses)	0	0
Fondos con Afectación Específica	0	0
Depósitos de Fondos de Terceros en Garantía y/o Administración	0	0
Otros Efectivos y Equivalentes	0	0
<b>Total de Efectivo y Equivalentes</b>	<b>127254</b>	<b>120106</b>



Concepto	2023	2022
<b>Resultados del Ejercicio Ahorro/Desahorro</b>	<b>-916</b>	<b>18,951</b>
<i>Movimientos de partidas (o rubros) que no afectan al efectivo.</i>	<b>0</b>	<b>0</b>
Depreciación	0	0
Amortización	0	0
Incrementos en las provisiones	0	0
Incremento en inversiones producido por revaluación	0	0
Ganancia/pérdida en venta de bienes muebles, inmuebles e intangibles	0	0
Incremento en cuentas por cobrar	0	0
<b>Flujos de Efectivo Netos de las Actividades de Operación</b>	<b>-916</b>	<b>18,951</b>

CUARTO INFORME TRIMESTRAL 2023

GOBIERNO DEL ESTADO DE VERACRUZ DE IGNACIO DE LA LLAVE  
INSTITUTO VERACRUZANO DE DESARROLLO MUNICIPAL  
Conciliación entre los Ingresos Presupuestarios y Contables  
Correspondiente del 1 de Enero al 31 de Diciembre de 2023  
(cifras en pesos)

1. Total de Ingresos Presupuestarios	8,995,360
2. Más Ingresos Contables No Presupuestarios	0
2.1 Ingresos Financieros	0
2.2 Incremento por Variación de Inventarios	0
2.3 Disminución del Exceso de Estimaciones por Pérdida o Deterioro u Obsolescencia	0
2.4 Disminución del Exceso de Provisiones	0
2.5 Otros Ingresos y Beneficios Varios	0
2.6 Otros Ingresos Contables No Presupuestarios	0
3. Menos Ingresos Presupuestarios No Contables	0
3.1 Aprovechamientos Patrimoniales	0
3.2 Ingresos Derivados de Financiamientos	0
3.3 Otros Ingresos Presupuestales No Contables	0
4. Total de Ingresos Contables	8,995,360

CUARTO INFORME TRIMESTRAL 2023

GOBIERNO DEL ESTADO DE VERACRUZ DE IGNACIO DE LA LLAVE  
INSTITUTO VERACRUZANO DE DESARROLLO MUNICIPAL  
Conciliación entre los Egresos Presupuestarios y los Gastos Contables  
Correspondiente del 1 de Enero al 31 de Diciembre de 2023  
(cifras en pesos)

1. Total de Egresos Presupuestarios	8,995,362
2. Menos Egresos Presupuestarios No Contables	0
2.1 Materias Primas y Materiales de Producción y Comercialización	0
2.2 Materiales y Suministros	0
2.3 Mobiliario y Equipo de Administración	0
2.4 Mobiliario y Equipo Educativo y Recreativo	0
2.5 Equipo e Instrumental Médico y de Laboratorio	0
2.6 Vehículos y Equipo de Transporte	0
2.7 Equipo de Defensa y Seguridad	0
2.8 Maquinaria, Otros equipos y Herramientas	0
2.9 Activos Biológicos	0
2.10 Bienes Inmuebles	0
2.11 Activos intangibles	0
2.12 Obra Pública en Bienes de Dominio Público	0
2.13 Obra Pública en Bienes Propios	0
2.14 Acciones y Participaciones de Capital	0
2.15 Compra de Títulos y Valores	0
2.16 Concesión de Préstamos	0
2.17 Inversiones en Fideicomisos, Mandatos y Otros Análogos	0
2.18 Provisiones para Contingencias y Otras Erogaciones Especiales	0
2.19 Amortización de la Deuda Pública	0
2.20 Adeudos de Ejercicios Fiscales Anteriores (ADEFAS)	0
2.21 Otros Egresos Presupuestarios No Contables	0

3. Más Gastos Contables No Presupuestarios	914
3.1 Estimaciones, Depreciaciones, Deterioros, Obsolescencia y Amortizaciones	914
3.2 Provisiones	0
3.3 Disminución de Inventarios	0
3.4 Aumento por Insuficiencia de Estimaciones por Pérdida o Deterioro u Obsolescencia	0
3.5 Aumento por Insuficiencia de Provisiones	0
3.6 Otros Gastos	0
3.7 Otros Gastos Contables No Presupuestarios	0

4. Total de Gastos Contables	8,996,276
------------------------------	-----------





**VERACRUZ**  
GOBIERNO  
DEL ESTADO



**SEFIPLAN**  
Secretaría de Finanzas  
y Planeación



**GOBIERNO DEL ESTADO DE VERACRUZ DE IGNACIO DE LA LLAVE**  
**INSTITUTO VERACRUZANO DE DESARROLLO MUNICIPAL**  
**CUARTO INFORME TRIMESTRAL 2023**  
**DEL 1 DE ENERO AL 31 DE DICIEMBRE DE 2023**  
**APARTADO II**

**INFORMES PRESUPUESTARIOS**

8



**CUARTO INFORME TRIMESTRAL 2023**  
**GOBIERNO DEL ESTADO DE VERACRUZ DE IGNACIO DE LA LLAVE**  
**INSTITUTO VERACRUZANO DE DESARROLLO MUNICIPAL**  
**Estado Analítico de Ingresos**  
**Del 1 de Enero al 31 de Diciembre de 2023**  
**(Cifras en Pesos)**

Rubro de Ingresos	Ingreso					Diferencia
	Estimado (1)	Ampliaciones y Reducciones (2)	Modificado (3= 1 + 2)	Devengado (4)	Recaudado (5)	
Impuestos	0	0	0	0	0	0
Cuotas y Aportaciones de Seguridad Social	0	0	0	0	0	0
Contribuciones de Mejoras	0	0	0	0	0	0
Derechos	0	0	0	0	0	0
Productos 1	0	0	0	0	0	0
Aprovechamientos 2	0	0	0	0	0	0
Ingresos por Ventas de Bienes, Prestación de Servicios y Otros Ingresos	2,921,166	18	2,921,184	1,335,077	1,335,077	-1,586,089
Participaciones, Aportaciones, Convenios, Incentivos Derivados de la Colaboración Fiscal y Fondos Distintos de Aportaciones	0	0	0	0	0	0
Transferencias, Asignaciones, Subsidios y Subvenciones, Pensiones y Jubilaciones	6,000,000	1,660,287	7,660,287	7,660,283	7,660,283	1,660,283
Ingresos Derivados de Financiamientos	0	0	0	0	0	0
<b>Total</b>	<b>8,921,166</b>	<b>1,660,305</b>	<b>10,581,471</b>	<b>8,995,360</b>	<b>8,995,360</b>	<b>74,194</b>
				Ingresos excedentes		

Estado Analítico de Ingresos Por Fuente de Financiamiento	Ingreso					Diferencia
	Estimado (1)	Ampliaciones y Reducciones (2)	Modificado (3= 1 + 2)	Devengado (4)	Recaudado (5)	
Ingresos del Poder Ejecutivo Federal o Estatal y de los Municipios	0	0	0	0	0	0
Impuestos	0	0	0	0	0	0
Cuotas y Aportaciones de Seguridad Social	0	0	0	0	0	0
Contribuciones de Mejoras	0	0	0	0	0	0
Derechos	0	0	0	0	0	0
Productos 1	0	0	0	0	0	0
Aprovechamientos 2	0	0	0	0	0	0
Participaciones, Aportaciones, Convenios, Incentivos Derivados de la Colaboración Fiscal y Fondos Distintos de Aportaciones	0	0	0	0	0	0
Transferencias, Asignaciones, Subsidios y Subvenciones, Pensiones y Jubilaciones	0	0	0	0	0	0
Ingresos de los Entes Públicos de los Poderes Legislativo y Judicial, de los Órganos Autónomos y del Sector Paraestatal o Paramunicipal, así como de las Empresas Productivas del Estado	8,921,166	1,660,305	10,581,471	8,995,360	8,995,360	74,194
Cuotas y Aportaciones de Seguridad Social	0	0	0	0	0	0
Productos 1	0	0	0	0	0	0
Ingresos por Ventas de Bienes, Prestación de Servicios y Otros Ingresos 3	2,921,166	18	2,921,184	1,335,077	1,335,077	-1,586,089
Transferencias, Asignaciones, Subsidios y Subvenciones, Pensiones y Jubilaciones	6,000,000	1,660,287	7,660,287	7,660,283	7,660,283	1,660,283
Ingresos derivados de financiamiento	0	0	0	0	0	0
Ingresos Derivados de Financiamientos	0	0	0	0	0	0
<b>Total</b>	<b>8,921,166</b>	<b>1,660,305</b>	<b>10,581,471</b>	<b>8,995,360</b>	<b>8,995,360</b>	<b>74,194</b>
				Ingresos excedentes		

1 Incluye intereses que generen las cuentas bancarias de los entes públicos en productos.

2 Incluye donaciones en efectivo del Poder Ejecutivo, entre otros aprovechamientos.

3 Se refiere a los ingresos propios obtenidos por los Poderes Legislativo y Judicial, los Órganos Autónomos y las entidades de la administración pública paraestatal y paramunicipal, por sus actividades diversas no inherentes a su operación que generan recursos y que no sean ingresos por venta de bienes o prestación de servicios, tales como donativos en efectivo, entre otros.

CUARTO INFORME TRIMESTRAL 2023

GOBIERNO DEL ESTADO DE VERACRUZ DE IGNACIO DE LA LLAVE  
INSTITUTO VERACRUZANO DE DESARROLLO MUNICIPAL  
Estado Analítico del Ejercicio del Presupuesto de Egresos


Clasificación Administrativa

Del 1 de Enero al 31 de Diciembre de 2023

(Cifras en Pesos)

Concepto	Egresos					Subejercicio
	Aprobado	Ampliaciones/ (Reducciones)	Modificado	Devengado	Pagado	
	1	2	3 = (1 + 2)	4	5	6 = (3 - 4)
Dependencia o Unidad Administrativa 1	8,921,166	1,660,305	10,581,471	8,995,362	8,977,186	1,586,109
Total del Gasto	8,921,166	1,660,305	10,581,471	8,995,362	8,977,186	1,586,109

8



CUARTO INFORME TRIMESTRAL 2023

GOBIERNO DEL ESTADO DE VERACRUZ DE IGNACIO DE LA LLAVE

INSTITUTO VERACRUZANO DE DESARROLLO MUNICIPAL

Estado Analítico del Ejercicio del Presupuesto de Egresos

Clasificación por Objeto del Gasto (Capítulo y Concepto)

Del 1 de Enero al 31 de Diciembre de 2023

(Cifras en Pesos)

Concepto	Egresos					Subejercicio
	Aprobado	Ampliaciones/ (Reducciones)	Modificado	Devengado	Pagado	
	1	2	3 = (1 + 2)	4	5	
Servicios Personales	5,220,033	903	5,220,936	5,220,936	5,220,936	0
Remuneraciones al Personal de Carácter Permanente	0	0	0	0	0	0
Remuneraciones al Personal de Carácter Transitorio	0	0	0	0	0	0
Remuneraciones Adicionales y Especiales	0	0	0	0	0	0
Seguridad Social	179,200	13,150	192,350	192,350	192,350	0
Otras Prestaciones Sociales y Económicas	5,040,833	-12,247	5,028,586	5,028,586	5,028,586	0
Previsiones	0	0	0	0	0	0
Pago de Estímulos a Servidores Públicos	0	0	0	0	0	0
Materiales y Suministros	309,600	554,452	864,052	864,017	864,017	35
Materiales de Administración, Emisión de Documentos y Artículos Oficiales	126,200	400,519	526,719	526,709	526,709	10
Alimentos y Utensilios	5,700	49,691	55,391	55,391	55,391	0
Materias Primas y Materiales de Producción y Comercialización	0	0	0	0	0	0
Materiales y Artículos de Construcción y de Reparación	0	0	0	0	0	0
Productos Químicos, Farmacéuticos y de Laboratorio	0	0	0	0	0	0
Combustibles, Lubricantes y Aditivos	168,900	88,042	256,942	256,917	256,917	25
Vestuario, Blancos, Prendas de Protección y Artículos Deportivos	0	0	0	0	0	0
Materiales y Suministros Para Seguridad	0	0	0	0	0	0
Herramientas, Refacciones y Accesorios Menores	8,800	16,200	25,000	25,000	25,000	0
Servicios Generales	3,391,533	1,104,950	4,496,483	2,910,409	2,892,233	1,586,074
Servicios Básicos	42,000	-1,069	40,931	40,931	40,931	0
Servicios de Arrendamiento	48,000	10,622	58,622	58,622	40,745	0
Servicios Profesionales, Científicos, Técnicos y Otros Servicios	1,641,510	78,000	1,719,510	625,170	625,170	1,094,340
Servicios Financieros, Bancarios y Comerciales	4,000	29,779	33,779	33,761	33,462	18
Servicios de Instalación, Reparación, Mantenimiento y Conservación	246,000	35,599	281,599	112,656	112,656	168,943
Servicios de Comunicación Social y Publicidad.	974,847	-135,067	839,780	616,128	616,128	223,652
Servicios de Traslado y Viáticos	285,176	-3,694	281,482	183,171	183,171	98,311
Servicios Oficiales	0	1,003,400	1,003,400	1,003,400	1,003,400	0
Otros Servicios Generales	150,000	87,380	237,380	236,570	236,570	810
Transferencias, Asignaciones, Subsidios y Otras Ayudas	0	0	0	0	0	0
Transferencias Internas y Asignaciones al Sector Público	0	0	0	0	0	0
- Transferencias al Resto del Sector Público	0	0	0	0	0	0



CUARTO INFORME TRIMESTRAL 2023

GOBIERNO DEL ESTADO DE VERACRUZ DE IGNACIO DE LA LLAVE  
INSTITUTO VERACRUZANO DE DESARROLLO MUNICIPAL  
Estado Analítico del Ejercicio del Presupuesto de Egresos  
Clasificación por Objeto del Gasto (Capítulo y Concepto)  
Del 1 de Enero al 31 de Diciembre de 2023  
(Cifras en Pesos)

Concepto	Egresos					Subejercicio
	Aprobado	Ampliaciones/ (Reducciones)	Modificado	Devengado	Pagado	
	1	2	3 = (1 + 2)	4	5	6 = (3 - 4)
Subsidios y Subvenciones	0	0	0	0	0	0
Ayudas Sociales	0	0	0	0	0	0
Pensiones y Jubilaciones	0	0	0	0	0	0
Transferencias a Fideicomisos, Mandatos y Otros Análogos	0	0	0	0	0	0
Transferencias a la Seguridad Social	0	0	0	0	0	0
Donativos	0	0	0	0	0	0
Transferencias al Exterior	0	0	0	0	0	0
<b>Bienes Muebles, Inmuebles e Intangibles</b>	0	0	0	0	0	0
Mobiliario y Equipo de Administración	0	0	0	0	0	0
Mobiliario y Equipo Educativo y Recreativo	0	0	0	0	0	0
Equipo e Instrumental Médico y de Laboratorio	0	0	0	0	0	0
Vehículos y Equipo de Transporte	0	0	0	0	0	0
Equipo de Defensa y Seguridad	0	0	0	0	0	0
Maquinaria, Otros Equipos y Herramientas	0	0	0	0	0	0
Activos Biológicos	0	0	0	0	0	0
Bienes Inmuebles	0	0	0	0	0	0
Activos Intangibles	0	0	0	0	0	0
<b>Inversión Pública</b>	0	0	0	0	0	0
Obra Pública en Bienes de Dominio Público	0	0	0	0	0	0
Obra Pública en Bienes Propios	0	0	0	0	0	0
Proyectos Productivos y Acciones de Fomento	0	0	0	0	0	0
<b>Inversiones Financieras y Otras Provisiones</b>	0	0	0	0	0	0
Inversiones Para el Fomento de Actividades Productivas.	0	0	0	0	0	0
Acciones y Participaciones de Capital	0	0	0	0	0	0
Compra de Títulos y Valores	0	0	0	0	0	0
Concesión de Préstamos	0	0	0	0	0	0
Inversiones en Fideicomisos, Mandatos y Otros Análogos	0	0	0	0	0	0
Otras Inversiones Financieras	0	0	0	0	0	0
Provisiones para Contingencias y Otras Erogaciones Especiales	0	0	0	0	0	0
<b>Participaciones y Aportaciones</b>	0	0	0	0	0	0
Participaciones	0	0	0	0	0	0
Aportaciones	0	0	0	0	0	0
Convenios	0	0	0	0	0	0
<b>Deuda Pública</b>	0	0	0	0	0	0

8

2

CUARTO INFORME TRIMESTRAL 2023

GOBIERNO DEL ESTADO DE VERACRUZ DE IGNACIO DE LA LLAVE  
INSTITUTO VERACRUZANO DE DESARROLLO MUNICIPAL  
Estado Analítico del Ejercicio del Presupuesto de Egresos  
Clasificación por Objeto del Gasto (Capítulo y Concepto)  
Del 1 de Enero al 31 de Diciembre de 2023  
(Cifras en Pesos)


Concepto	Egresos					Subejercicio
	Aprobado	Ampliaciones/ (Reducciones)	Modificado	Devengado	Pagado	
	1	2	3 = (1 + 2)	4	5	6 = (3 - 4)
Amortización de la Deuda Pública	0	0	0	0	0	0
Intereses de la Deuda Pública	0	0	0	0	0	0
Comisiones de la Deuda Pública	0	0	0	0	0	0
Gastos de la Deuda Pública	0	0	0	0	0	0
Costo por Coberturas	0	0	0	0	0	0
Apoyos Financieros	0	0	0	0	0	0
Adeudos de Ejercicios Fiscales Anteriores (Adefas)	0	0	0	0	0	0
<b>Total del Gasto</b>	<b>8,921,166</b>	<b>1,660,305</b>	<b>10,581,471</b>	<b>8,995,362</b>	<b>8,977,186</b>	<b>1,586,109</b>

CUARTO INFORME TRIMESTRAL 2023

GOBIERNO DEL ESTADO DE VERACRUZ DE IGNACIO DE LA LLAVE  
INSTITUTO VERACRUZANO DE DESARROLLO MUNICIPAL  
Estado Analítico del Ejercicio del Presupuesto de Egresos  
Clasificación Económica (por Tipo de Gasto)  
Del 1 de Enero al 31 de Diciembre de 2023  
(Cifras en Pesos)

Concepto	Egresos					
	Aprobado	Ampliaciones/ (Reducciones)	Modificado	Devengado	Pagado	Subejercicio
	1	2	3 = (1 + 2)	4	5	6 = (3 - 4)
Gasto Corriente	8,921,166	1,660,305	10,581,471	8,995,362	8,977,186	1,586,109
Gasto de Capital	0	0	0	0	0	0
Amortización de la Deuda y Disminución de Pasivos	0	0	0	0	0	0
Pensiones y Jubilaciones	0	0	0	0	0	0
Participaciones	0	0	0	0	0	0
Total del Gasto	8,921,166	1,660,305	10,581,471	8,995,362	8,977,186	1,586,109

8





CUARTO INFORME TRIMESTRAL 2023

GOBIERNO DEL ESTADO DE VERACRUZ DE IGNACIO DE LA LLAVE

INSTITUTO VERACRUZANO DE DESARROLLO MUNICIPAL

Estado Analítico del Ejercicio del Presupuesto de Egresos

Clasificación Funcional (Finalidad y Función)

Del 1 de Enero al 31 de Diciembre de 2023

(Cifras en Pesos)

Concepto	Egresos					Subejercicio 6 = (3 - 4)
	Aprobado 1	Ampliaciones/ (Reducciones) 2	Modificado 3 = (1 + 2)	Devengado 4	Pagado 5	
<b>Gobierno</b>	8,921,166	1,660,305	10,581,471	8,995,362	8,977,186	1,586,109
Legislación			0			0
Justicia			0			0
Coordinación de la Política de Gobierno	8,921,166	1,660,305	10,581,471	8,995,362	8,977,186	1,586,109
Relaciones Exteriores			0			0
Asuntos Financieros y Hacendarios			0			0
Seguridad Nacional			0			0
Asuntos de Orden Público y de Seguridad Interior			0			0
Otros Servicios Generales			0			0
<b>Desarrollo Social</b>	0	0	0	0	0	0
Protección Ambiental			0			0
Vivienda y Servicios a la Comunidad			0			0
Salud			0			0
Recreación, Cultura y Otras Manifestaciones Sociales	0	0	0	0	0	0
Educación			0			0
Protección Social			0			0
Otros Asuntos Sociales			0			0
<b>Desarrollo Económico</b>	0	0	0	0	0	0
Asuntos Económicos, Comerciales y Laborales en General			0			0
Agropecuaria, Silvicultura, Pesca y Caza			0			0
Combustibles y Energía			0			0
Minería, Manufacturas y Construcción			0			0
Transporte			0			0
Comunicaciones			0			0
Turismo			0			0
Ciencia, Tecnología e Innovación			0			0
Otras Industrias y Otros Asuntos Económicos			0			0
<b>Otras no Clasificadas en Funciones Anteriores</b>	0	0	0	0	0	0
Transacciones de la Deuda Pública / Costo Financiero de la Deuda			0			0
Transferencias, Participaciones y Aportaciones entre Diferentes Niveles y Órdenes de Gobierno			0			0
Saneamiento del Sistema Financiero			0			0
Adeudos de Ejercicios Fiscales Anteriores			0			0
<b>Total del Gasto</b>	<b>8,921,166</b>	<b>1,660,305</b>	<b>10,581,471</b>	<b>8,995,362</b>	<b>8,977,186</b>	<b>1,586,109</b>

GOBIERNO DEL ESTADO DE VERACRUZ DE IGNACIO DE LA LLAVE  
INSTITUTO VERACRUZANO DE DESARROLLO MUNICIPAL

Endeudamiento Neto

Del 1 de Enero al 31 de Diciembre de 2023

(Cifras en Pesos)

Identificación de Crédito o Instrumento	Contratación / Colocación A	Amortización B	Endeudamiento Neto C = A - B
<b>Créditos Bancarios</b>			
			0
			0
			0
			0
			0
			0
			0
			0
			0
			0
			0
Total Créditos Bancarios	0		0
<b>Otros Instrumentos de Deuda</b>			
			0
			0
			0
			0
			0
			0
			0
			0
Total Otros Instrumentos de Deuda	0	0	0
TOTAL	0	0	0

## CUARTO INFORME TRIMESTRAL 2023

GOBIERNO DEL ESTADO DE VERACRUZ DE IGNACIO DE LA LLAVE  
INSTITUTO VERACRUZANO DE DESARROLLO MUNICIPAL

## Intereses de la Deuda

**Del 1 de Enero al 31 de Diciembre de 2023**

(Cifras en Pesos)

[illegible]

8

2



CUARTO INFORME TRIMESTRAL 2023

GOBIERNO DEL ESTADO DE VERACRUZ DE IGNACIO DE LA LLAVE  
INSTITUTO VERACRUZANO DE DESARROLLO MUNICIPAL

Indicadores de Postura Fiscal

Del 1 de Enero al 31 de Diciembre de 2023


(Cifras en Pesos)

Concepto	Estimado/Aprobado	Devengado	Recaudado/Pagado
<b>I. Ingresos Presupuestarios (I=1+2)</b>	8,921,166	8,995,360	8,995,360
1. Ingresos del Gobierno de la Entidad Federativa	0	0	0
2. Ingresos del Sector Paraestatal	8,921,166	8,995,360	8,995,360
<b>II. Egresos Presupuestarios (II=3+4)</b>	8,921,166	8,995,362	8,977,186
3. Egresos del Gobierno de la Entidad Federativa	0	0	0
4. Egresos del Sector Paraestatal	8,921,166	8,995,362	8,977,186
<b>III. Balance Presupuestario (Superávit o Déficit) (III = I - II)</b>	0	-2	18,174

Concepto	Estimado/Aprobado	Devengado	Recaudado/Pagado
<b>III. Balance presupuestario (Superávit o Déficit)</b>	0	-2	18,174
<b>IV. Intereses, Comisiones y Gastos de la Deuda</b>	0	0	0
<b>V. Balance Primario ( Superávit o Déficit) (V= III + IV)</b>	0	-2	18,174

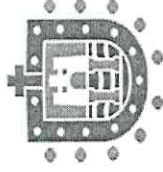
Concepto	Estimado/Aprobado	Devengado	Recaudado/Pagado
<b>A. Financiamiento</b>	0	0	0
<b>B. Amortización de la deuda</b>	0	0	0
<b>C. Financiamiento Neto (C = A - B)</b>	0	0	0

8





**VERACRUZ**  
GOBIERNO  
DEL ESTADO



**SEFIPLAN**  
Secretaría de Finanzas  
y Planeación



ME LLENA DE ORGULLO

**GOBIERNO DEL ESTADO DE VERACRUZ DE IGNACIO DE LA LLAVE**

**INSTITUTO VERACRUZANO DE DESARROLLO MUNICIPAL**

**CUARTO INFORME TRIMESTRAL 2023**

**DEL 1 DE ENERO AL 31 DE DICIEMBRE DE 2023**

**APARTADO III**

# **INFORMES PROGRAMÁTICOS**

8 f

CUARTO INFORME TRIMESTRAL 2023

GOBIERNO DEL ESTADO DE VERACRUZ DE IGNACIO DE LA LLAVE  
INSTITUTO VERACRUZANO DE DESARROLLO MUNICIPAL

Gasto por Categoría Programática

Del 1 de Enero al 31 de Diciembre de 2023

(Cifras en Pesos)

Concepto	Egresos					Subejercicio
	Aprobado 1	Ampliaciones/ (Reducciones) 2	Modificado 3 = (1 + 2)	Devengado 4	Pagado 5	
						6 = (3 - 4)
<b>Programas</b>						
<b>Subsidios: Sector Social y Privado o Entidades Federativas y Municipios</b>						
Sujetos a Reglas de Operación	0	0	0	0	0	0
Otros Subsidios						0
<b>Desempeño de las Funciones</b>	8,921,166	1,660,305	10,581,471	8,995,362	8,977,186	1,586,109
Prestación de Servicios Públicos	0	0	0	0	0	0
Provisión de Bienes Públicos						0
Planeación, seguimiento y evaluación de políticas públicas						0
Promoción y fomento	8,921,166	1,660,305	10,581,471	8,995,362	8,977,186	1,586,109
Regulación y supervisión			0	0	0	0
Funciones de las Fuerzas Armadas (Únicamente Gobierno Federal)			0	0	0	0
Específicos			0	0	0	0
Proyectos de Inversión			0	0	0	0
<b>Administrativos y de Apoyo</b>	0	0	0	0	0	0
Apoyo al proceso presupuestario y para mejorar la eficiencia institucional			0	0	0	0
Apoyo a la función pública y al mejoramiento de la gestión			0	0	0	0
Operaciones ajenas			0	0	0	0
<b>Compromisos</b>	0	0	0	0	0	0
Obligaciones de cumplimiento de resolución jurisdiccional			0	0	0	0
Desastres Naturales			0	0	0	0
<b>Obligaciones</b>	0	0	0	0	0	0
Pensiones y jubilaciones			0	0	0	0
Aportaciones a la seguridad social	0		0	0	0	0
Aportaciones a fondos de estabilización			0	0	0	0
Aportaciones a fondos de inversión y reestructura de pensiones			0	0	0	0
<b>Programas de Gasto Federalizado (Gobierno Federal)</b>	0	0	0	0	0	0
Gasto Federalizado			0	0	0	0
Participaciones a entidades federativas y municipios			0	0	0	0
Costo financiero, deuda o apoyos a deudores y ahorradores de la banca			0	0	0	0
Adeudos de ejercicios fiscales anteriores			0	0	0	0
<b>Total del Gasto</b>	<b>8,921,166</b>	<b>1,660,305</b>	<b>10,581,471</b>	<b>8,995,362</b>	<b>8,977,186</b>	<b>1,586,109</b>

86




CUARTO INFORME TRIMESTRAL 2023  
GOBIERNO DEL ESTADO DE VERACRUZ DE IGNACIO DE LA LLAVE  
Programas y Proyectos de Inversión  
Del 1 de Enero al 31 de Diciembre de 2023  
(Cifras en Pesos)

Ente Público: INSTITUTO VERACRUZANO DE DESARROLLO MUNICIPAL

---

ESTE ORGANISMO NO CUENTA CON INFORMACION REFERENTE A PROGRAMAS Y PROYECTOS DE INVERSION  
POR LO TANTO SE PRESENTA SIN DATOS

S




CUARTO INFORME TRIMESTRAL 2023  
GOBIERNO DEL ESTADO DE VERACRUZ DE IGNACIO DE LA LLAVE  
Indicadores de Resultados  
Del 1 de Enero al 31 de Diciembre de 2023  
(Cifras en Pesos)

INSTITUTO VERACRUZANO DE DESARROLLO MUNICIPAL

Ente Público:

SE ADJUNTA INFORMACIÓN SOPORTE

8





**VERACRUZ**  
GOBIERNO  
DEL ESTADO



**SEFIPLAN**  
Secretaría de Finanzas  
y Planeación



**GOBIERNO DEL ESTADO DE VERACRUZ DE IGNACIO DE LA LLAVE**

**INSTITUTO VERACRUZANO DE DESARROLLO MUNICIPAL**

**CUARTO INFORME TRIMESTRAL 2023**

**DEL 1 DE ENERO AL 31 DE DICIEMBRE DE 2023**

**APARTADO IV**

**ANEXOS**

86



(Cifras en Pesos)

INSTITUTO VERACRUZANO DE DESARROLLO MUNICIPAL

Código	Descripción del Bien Mueble	Valor en libros
1-2-4-1-0000-0000	MOBILIARIO Y EQUIPO DE ADMINISTRACION	506,067
1-2-4-2-0000-0000	MOBILIARIO Y EQUIPO EDUCACIONAL RECREATIVO	96,630
1-2-4-4-0000-0000	EQUIPO DE TRANSPORTE	0
1-2-4-6-0000-0000	MAQUINARIA, OTROS EQUIPOS Y HERRAMIENTAS	8,907
		0
		0
		0
		0
		0
		0
		0
		0
		0
		0
		0
		0
		0
TOTAL		611,604

8

**Ente Público:**

2

**GOBIERNO DEL ESTADO DE VERACRUZ DE IGNACIO DE LA LLAVE**  
**INSTITUTO VERACRUZANO DE DESARROLLO MUNICIPAL**  
**Relación de cuentas bancarias productivas específicas**  
**Al 31 de Diciembre de 2023**  
**(Cifras en Pesos)**

[illegible]

2  
3




CUARTO INFORME TRIMESTRAL 2023  
GOBIERNO DEL ESTADO DE VERACRUZ DE IGNACIO DE LA LLAVE  
Relación de Esquemas Bursátiles y de Coberturas Financieras  
Al 31 de Diciembre de 2023  
(Cifras en Pesos)

INSTITUTO VERACRUZANO DE DESARROLLO MUNICIPAL

Ente Público:

ESTE ORGANISMO NO CUENTA CON INFORMACION REFERENTE A RELACION DE ESQUEMAS BURSATILES Y DE  
COBERTURAS FINANCIERAS POR LO TANTO SE PRESENTA SIN DATOS



## NOTAS A LOS ESTADOS FINANCIEROS AL 31 DE DICIEMBRE DE 2023

### A) NOTAS DE DESGLOSE

Información Contable

#### I) NOTAS AL ESTADO DE SITUACIÓN FINANCIERA

##### Activo

##### a) Efectivo y Equivalentes:

El saldo al 31 de Diciembre de 2023, las disponibilidades en cuenta de cheques para el cumplimiento de obligaciones a corto plazo se encuentran distribuidas en las siguientes instituciones bancarias:

	BANCO	IMPORTE
BBVA BANCOMER 0113829340		0.00
BBVA BANCOMER 0113843904		0.02
BBVA BANCOMER 0115824273		172.88
BBVA BANCOMER 0119618767		30.75
BBVA BANCOMER 0119618686		127,049.76
<b>TOTAL</b>		<b>127,253.41</b>

##### b) Derechos a Recibir en Efectivo y Equivalentes:

Al 31 de Diciembre de 2023 el saldo de derechos a recibir en efectivo o equivalente asciende a \$ **1,780,790.03** el cual se integra de la siguiente manera:

FECHA	CONCEPTO	ANTIGÜEDAD SALDO EN DIAS	IMPORTE
31/12/2021	RECURSO ESTATAL	730	7,172.41
31/03/2019	RECURSO ESTATAL	1736	47,686.51
31/12/2016	RECURSO ESTATAL	2556	568,757.00
31/12/2017	RECURSO ESTATAL	2191	608,446.00
31/12/2018	RECURSO ESTATAL	1795	68,783.00
<b>TOTAL CUENTAS POR COBRAR A CORTO PLAZO</b>			<b>1,300,844.92</b>

NOTAS A LOS ESTADOS FINANCIEROS  
AL 31 DE DICIEMBRE DE 2023

31/12/2022	SUJETOS A COMPROBAR GTO CORRIENTE	306	-
31/05/2023	FUNCIONARIOS Y EMPLEADOS	214	1,616.00
31/01/2022	FUNCIONARIOS Y EMPLEADOS 2022	699	94,063.02
31/01/2023	FUNCIONARIOS Y EMPLEADOS 2023	334	384,266.09
TOTAL CUENTAS DEUDORES DIVERSOS			479,945.11

c) Contribuciones por Recuperar:

El Instituto Veracruzano de Desarrollo Municipal, no cuenta dentro de sus registros con Contribuciones por Recuperar.

d) Inversiones Financieras:

El Instituto Veracruzano de Desarrollo Municipal, no cuenta dentro de sus registros con Inversiones Financieras.

e) Bienes Muebles, Inmuebles e Intangibles:

Al 31 de Diciembre de 2023 el saldo de Bienes Muebles asciende a \$ **611,603.89**

CONCEPTO	IMPORTE
MOBILIARIO Y EQUIPO DE ADMINISTRACIÓN	506,067.35
MOBILIARIO Y EQUIPO EDUCACIONAL Y RECREATIVO	96,629.68
MAQUINARIA, OTROS EQUIPO Y HERRAMIENTAS	8,906.86
TOTAL BIENES MUEBLES	\$ <b>611,603.89</b>

El Instituto Veracruzano de Desarrollo Municipal, **NO** cuenta dentro de sus registros con Bienes Inmuebles, sin embargo cuenta con un contrato de comodato por el uso del inmueble donde se ubican sus instalaciones, cabe aclarar que dicho edificio se encuentra compartido con el Instituto Veracruzano de la Juventud, por lo que no puede ser valuado para su registrado en los estados Financieros.

f) Depreciación, Deterioro y Amortización acumulada de Bienes:



## NOTAS A LOS ESTADOS FINANCIEROS AL 31 DE DICIEMBRE DE 2023

Se dio cumplimiento al Oficio No. SSE/3053/2017 emitido por la Subsecretaría de Egresos de la Secretaría de Finanzas y Planeación, mediante la aplicación de la Depreciación a Bienes Muebles por un importe de \$ -520,709.34 en el ejercicio 2017.

Al 30 de Septiembre de 2021 se hizo el registro de la actualización de la Depreciación de Bienes Muebles, como resultado de las observaciones derivadas de los Estados Financieros de 2018 y 2019, registrando en el mes de Octubre un importe de \$-167,327.72 por este concepto.

Con fecha de 30 de Noviembre del 2023 se realizó la baja de 53 bienes pertenecientes al activo fijo, con un importe de \$81,175.17 correspondiente a la depreciación de los bienes dados de baja.

Por lo antes mencionado tenemos al 31 de Diciembre de 2023 en el rubro de Depreciación de Bienes Muebles un importe acumulado de \$-609,416.52.00

### g) Otros Activos:

El Instituto Veracruzano de Desarrollo Municipal, en este rubro presentó la donación de gasolina tipo magna por porte de PEMEX con una ficha **GRDS/DE/063/2019** por un monto de **\$208,634.24**, la cual ya fue consumida durante el ejercicio 2021, por lo que esta partida se encuentra con un saldo de **\$0.00** pesos al 31 de diciembre de 2021, de igual manera la ficha **GRS/DE/046/2020** por un monto de **\$92,082.00**, la cual ya fue consumida durante el ejercicio 2022, por lo que esta partida se encuentra con un saldo de **\$0.00** pesos al 31 de Diciembre de 2023.

### h) Cuentas por Pagar a Corto Plazo (Retenciones y Contribuciones):

Al 31 de Diciembre de 2023 el saldo de cuentas por pagar a corto plazo asciende a **\$1,003,082.43**

El importe de cuentas por pagar a corto plazo al 31 de Diciembre de 2023 se integra de la siguiente manera:

CONCEPTO	IMPORTE
SERVICIOS PERSONALES	\$37,905.25
PROVEEDORES POR PAGAR	\$37,988.71
RETENCIONES CONTRIBUCIONES	\$927,188.47
<b>TOTAL</b>	<b>\$1,003,082.43</b>

### i) Proveedores por pagar a largo plazo:

Al 31 de Diciembre de 2023 el saldo de cuenta de Proveedores por Pagar a Largo Plazo es por la cantidad de \$ **178,280.70**

## NOTAS A LOS ESTADOS FINANCIEROS AL 31 DE DICIEMBRE DE 2023

El importe de cuentas por pagar a corto plazo al 31 de Diciembre de 2023 se integra de la siguiente manera:

CONCEPTO	IMPORTE
PASIVOS 2014	143,109.70
PASIVOS 2015	35,171.00
<b>TOTAL</b>	<b>\$178,280.70</b>

### II) NOTAS AL ESTADO DE ACTIVIDADES

**a) Ingresos:**

CONCEPTO	IMPORTE
INGRESOS DE GESTIÓN	1,335,059.00
RECURSO ESTATAL 2023	7,660,283.19
OTROS INGRESOS	18.38
<b>TOTAL</b>	<b>\$8,995,360.57</b>

**b) Gastos de Funcionamiento:**

El gasto de funcionamiento incurrido durante el periodo terminado al 31 de Diciembre de 2023, es por la cantidad de \$ 8,995,361.82 y se integra de la siguiente manera:

Concepto	Parcial	Total
<b>Servicios Personales:</b>		<b>\$5,220,935.47</b>
Seguridad social	192,349.63	
Prestaciones Sociales y Económicas	5,028,585.84	
<b>Materiales y Suministros:</b>		<b>\$864,017.27</b>
Materiales de Administración	526,709.35	
Alimentos y Utensilios	55,391.00	
Materiales y artículos de construcción	0.00	
Productos Químicos, Farmacéuticos y de Laboratorio	0.00	
Combustibles, lubricantes y aditivos	256,916.92	
Vestuario, blancos prendas de protección	0.00	
Herramientas, Refacciones y Accesorios	25,000.00	

NOTAS A LOS ESTADOS FINANCIEROS  
AL 31 DE DICIEMBRE DE 2023

Concepto	Parcial	Total
<b>Servicios Generales:</b>		<b>\$2,910,409.08</b>
Servicios básicos	40,931.41	
Servicios de arrendamiento	58,622.29	
Servicios Profesionales, Científicos	625,169.80	
Servicios financieros, bancarios y comerciales	33,760.82	
Servicios de instalación, reparación y mantenimiento	112,656.15	
Servicios de comunicación social y pública	616,128.04	
Servicios de traslados y viáticos	183,171.32	
Servicios oficiales	1,003,400.00	
Otros servicios generales	236,569.25	
<b>Transferencias Asignaciones:</b>		<b>0</b>
Transferencias Internas y Asignaciones	0.00	
<b>TOTAL</b>		<b>\$8,995,361.82</b>

c) Otros Gastos y Pérdidas Extraordinarias:

El Instituto Veracruzano de Desarrollo Municipal, registra en el rubro de Otros Gastos o Pérdidas Extraordinarias, el importe de la Depreciación de los Bienes Muebles correspondiente al ejercicio 2023.

d) Retenciones y Contribuciones por pagar

El saldo de Retenciones y Contribuciones por pagar al 31 de Diciembre de 2023 asciende a **\$ 927,188.47**, integrados de la siguiente manera:

Concepto	Importe
IMPUESTO SOBRE LA RENTA SOBRE SALARIOS	605,514.68
RETENCIONES DE SEGURIDAD SOCIAL	1,322.29
IMPUESTO SOBRE NOMINA	320,351.50
<b>TOTAL</b>	<b>\$ 927,188.47</b>



Impuesto Empresarial a Tasa Única


El Instituto Veracruzano de Desarrollo Municipal, no cuenta dentro de sus registros del Impuesto Empresarial a Tasa Única.







VERACRUZ  
GOBIERNO  
DEL ESTADO



SEGOB  
Secretaría  
de Gobierno

INVEDEM  
Instituto Veracruzano de  
Desarrollo Municipal

## NOTAS A LOS ESTADOS FINANCIEROS AL 31 DE DICIEMBRE DE 2023

### III) NOTAS AL ESTADO DE VARIACIÓN EN LA HACIENDA PÚBLICA

#### a) Patrimonio Contribuido:

##### Capital Social

El Instituto Veracruzano de Desarrollo Municipal, no cuenta dentro de sus registros con Capital Social.

##### Aportaciones del Gobierno Estatal del Año en Curso

El Instituto Veracruzano de Desarrollo Municipal, recibió recursos por un monto total de \$ **7,660,283.19** al 31 de Diciembre de 2023; correspondiendo al **Subsidio Estatal**.

##### Aportaciones del Gobierno Federal de Años Anteriores

El Instituto Veracruzano de Desarrollo Municipal, no cuenta dentro de sus registros con Aportaciones pendientes de recibir del Gobierno Federal de Años Anteriores.

#### b) Patrimonio Generado:

##### Resultado del Ejercicio: Ahorro/Desahorro

El importe del resultado integral que se presenta en el estado de variaciones en el patrimonio, es el resultado de la actuación total del El Instituto Veracruzano de Desarrollo Municipal, durante el periodo y está representado por el Resultado del ejercicio: Ahorro/Desahorro, por un importe de **-\$ 915.69**

##### Resultado de Ejercicios Anteriores

El importe del resultado integral que se presenta en el estado de variaciones en el patrimonio, es el resultado de la actuación total del El Instituto Veracruzano de Desarrollo Municipal, durante el periodo y está representado por el Resultado de Ejercicios Anteriores: Ahorro/Desahorro, por un importe de **\$655,077.83**, mismo que se ha visto modificado por el importe de las salidas y entradas del almacén de materiales.

## NOTAS A LOS ESTADOS FINANCIEROS

### AL 31 DE DICIEMBRE DE 2023

#### IV) NOTAS AL ESTADO DE FLUJOS DE EFECTIVO

Dentro de las Actividades de Operación se obtuvieron los siguientes resultados al 31 de Diciembre de 2023.

##### a) Ingresos:

CONCEPTO	IMPORTE
INGRESOS DE GESTIÓN	1,335,059.00
RECURSO ESTATAL 2023	7,660,283.19
OTROS INGRESOS	18.38
<b>TOTAL</b>	<b>\$8,995,360.57</b>

##### b) Gastos de Funcionamiento:

El gasto de funcionamiento incurrido durante el periodo terminado al 31 de Diciembre de 2023, es por un monto de **\$ 8,995,361.82**, y se integra de la siguiente manera:

Concepto	Parcial	Total
<b>Servicios Personales:</b>		<b>\$5,220,935.47</b>
Seguridad social	192,349.63	
Prestaciones Sociales y Económicas	5,028,585.84	
<b>Materiales y Suministros:</b>		<b>\$864,017.27</b>
Materiales de Administración	526,709.35	
Alimentos y Utensilios	55,391.00	
Materiales y artículos de construcción	0.00	
Productos Químicos, Farmacéuticos y de Laboratorio	0.00	
Combustibles, lubricantes y aditivos	256,916.92	
Vestuario, blancos prendas de protección	0.00	
Herramientas, Refacciones y Accesorios	25,000.00	

## NOTAS A LOS ESTADOS FINANCIEROS AL 31 DE DICIEMBRE DE 2023

Concepto	Parcial	Total
<b>Servicios Generales:</b>		<b>\$2,910,409.08</b>
Servicios básicos	40,931.41	
Servicios de arrendamiento	58,622.29	
Servicios Profesionales, Científicos	625,169.80	
Servicios financieros, bancarios y comerciales	33,760.82	
Servicios de instalación, reparación y mantenimiento	112,656.15	
Servicios de comunicación social y pública	616,128.04	
Servicios de traslados y viáticos	183,171.32	
Servicios oficiales	1,003,400.00	
Otros servicios generales	236,569.25	
<b>Transferencias Asignaciones:</b>		<b>0</b>
Transferencias Internas y Asignaciones	0.00	
<b>TOTAL</b>		<b>\$8,995,361.82</b>

### c) Egresos por Operaciones Ajenas:

El Instituto Veracruzano de Desarrollo Municipal, no cuenta dentro de sus registros con Egresos por Operaciones Ajenas.

### f) Contribuciones de Capital:

El Instituto Veracruzano de Desarrollo Municipal, no cuenta dentro de sus registros con Contribuciones de Capital.

### g) Adquisiciones de Bienes Muebles e Inmuebles:

Al 31 de Diciembre de 2023 el saldo de Bienes Muebles asciende a **\$611,603.89**

CONCEPTO	IMPORTE
MOBILIARIO Y EQUIPO DE ADMINISTRACIÓN	506,067.35
MOBILIARIO Y EQUIPO EDUCACIONAL Y RECREATIVO	96,929.68
MAQUINARIA, OTROS EQUIPO Y HERRAMIENTAS	8,906.86
<b>TOTAL BIENES MUEBLES</b>	<b>\$ 611,603.89</b>

El Instituto Veracruzano de Desarrollo Municipal, no cuenta dentro de sus registros con Bienes Inmuebles.



## NOTAS A LOS ESTADOS FINANCIEROS AL 31 DE DICIEMBRE DE 2023

**h) Obra Pública:**

El Instituto Veracruzano de Desarrollo Municipal, no cuenta dentro de sus registros de Obra Pública.

**i) Efectivo y Equivalentes:**

El análisis de los saldos iniciales y finales 31 de Diciembre de 2023 que figuran en la última parte del Estado de Flujo de Efectivo en la cuenta de efectivo y equivalentes es como sigue:

Concepto	2023	2022
Efectivo	0	0
Bancos/Tesorería	127,254	120,106
Bancos/Dependencias y Otros	0	0
Inversiones Temporales (Hasta 3 meses)	0	0
Fondos con Afectación Específica	0	0
Depósitos de Fondos de Terceros en Garantía y/o Administración	0	0
Otros Efectivos y Equivalentes	0	0
<b>Total de Efectivo y Equivalentes</b>	<b>127,254</b>	<b>120,106</b>

## NOTAS A LOS ESTADOS FINANCIEROS AL 31 DE DICIEMBRE DE 2023

j) Ahorro / Desahorro antes de Rubros Extraordinarios:

Conciliación de los Flujos de Efectivo Netos de las Actividades de Operación y la cuenta de Ahorro / Desahorro antes de Rubros Extraordinarios:

Concepto	2023	2022
Resultados del Ejercicio Ahorro/Desahorro	-916	18,951
<i>Movimientos de partidas (o rubros) que no afectan al efectivo.</i>	0	0
Depreciación	0	0
Amortización	0	0
Incrementos en las provisiones	0	0
Incremento en inversiones producido por revaluación	0	0
Ganancia/pérdida en venta de bienes muebles, inmuebles e intangibles	0	0
Incremento en cuentas por cobrar	0	0
<b>Flujos de Efectivo Netos de las Actividades de Operación</b>	<b>-916</b>	<b>18,951</b>



NOTAS A LOS ESTADOS FINANCIEROS  
AL 31 DE DICIEMBRE DE 2023

V) CONCILIACIÓN ENTRE LOS INGRESOS PRESUPUESTARIOS Y CONTABLES, ASÍ COMO ENTRE LOS EGRESOS PRESUPUESTARIOS Y LOS GASTOS CONTABLES.

a) Conciliación entre los Ingresos Presupuestarios y Contables, correspondiente del 1 de Enero al 31 de Diciembre de 2023:

GOBIERNO DEL ESTADO DE VERACRUZ DE IGNACIO DE LA LLAVE INSTITUTO VERACRUZANO DE DESARROLLO MUNICIPAL Conciliación entre los Ingresos Presupuestarios y Contables Correspondiente del 1 de Enero al 31 de Diciembre de 2023 (Cifras en pesos)	
--	--

1. Total de Ingresos Presupuestarios	8,995,360
2. Más Ingresos Contables No Presupuestarios	0
2.1 Ingresos Financieros	0
2.2 Incremento por Variación de Inventarios	0
2.3 Disminución del Exceso de Estimaciones por Pérdida o Deterioro u Obsolescencia	0
2.4 Disminución del Exceso de Provisiones	0
2.5 Otros Ingresos y Beneficios Varios	0
2.6 Otros Ingresos Contables No Presupuestarios	0
3. Menos Ingresos Presupuestarios No Contables	0
3.1 Aprovechamientos Patrimoniales	0
3.2 Ingresos Derivados de Financiamientos	0
3.3 Otros Ingresos Presupuestarios No Contables	0
4. Total de Ingresos Contables	8,995,360

GOBIERNO DEL ESTADO DE VERACRUZ DE IGNACIO DE LA LLAVE INSTITUTO VERACRUZANO DE DESARROLLO MUNICIPAL Conciliación entre los Egresos Presupuestarios y los Gastos Contables Correspondiente del 1 de Enero al 31 de Diciembre de 2023 (Cifras en pesos)	
--	--

1. Total de Egresos Presupuestarios	8,995,362
2. Menos Egresos Presupuestarios No Contables	0
2.1 Materias Primas y Materiales de Producción y Comercialización	0
2.2 Materiales y Suministros	0
2.3 Mobiliario y Equipo de Administración	0
2.4 Mobiliario y Equipo Educativo y Recreativo	0
2.5 Equipo e Instrumental Médico y de Laboratorio	0
2.6 Vehículos y Equipo de Transporte	0
2.7 Equipo de Defensa y Seguridad	0
2.8 Maquinaria, Otros equipos y Herramientas	0
2.9 Activos Biológicos	0
2.10 Bienes Inmuebles	0
2.11 Activos Intangibles	0
2.12 Obra Pública en Bienes de Dominio Público	0
2.13 Obra Pública en Bienes Propios	0
2.14 Acciones y Participaciones de Capital	0
2.15 Compra de Títulos y Valores	0
2.16 Concesión de Préstamos	0
2.17 Inversiones en Fideicomisos, Mandatos y Otros Análogos	0
2.18 Provisiones para Contingencias y Otras Erogaciones Especiales	0
2.19 Amortización de la Deuda Pública	0
2.20 Adeudos de Ejercicios Fiscales Anteriores (ADEFAS)	0
2.21 Otros Egresos Presupuestarios No Contables	0

3. Más Gastos Contables No Presupuestarios	914
3.1 Estimaciones, Depreciaciones, Deterioros, Obsolescencia y Amortizaciones	914
3.2 Provisiones	0
3.3 Disminución de Inventarios	0
3.4 Aumento por Insuficiencia de Estimaciones por Pérdida o Deterioro u Obsolescencia	0
3.5 Aumento por Insuficiencia de Provisiones	0
3.6 Otros Gastos	0
3.7 Otros Gastos Contables No Presupuestarios	0
4. Total de Gastos Contables	8,996,276



NOTAS A LOS ESTADOS FINANCIEROS  
AL 31 DE DICIEMBRE DE 2023

B) NOTAS DE MEMORIA (CUENTAS DE ORDEN)

Las cuentas de orden que maneja el Instituto Veracruzano de Desarrollo Municipal, son las siguientes:

CUENTAS DE ORDEN CONTABLES Y PRESUPUESTARIAS

Contables:

El Instituto Veracruzano de Desarrollo Municipal, maneja las siguientes Cuentas de Orden Contables:

**Valores:**

Valores en custodia/Activos y valores en custodia OPDS: \$ **0.00**

**Juicios:**

Demanda judicial en proceso de resolución/Contingencias por juicios pendientes de resolución: \$**681,278.82**

**Bienes:**

Bienes bajo contrato de comodato/Contrato de comodato por bienes: \$ **0.00**

Presupuestarias:

**Cuentas de Ingresos**

Concepto	Importe
LEY DE INGRESOS ESTIMADA	8,921,166.00
LEY DE INGRESOS POR EJECUTAR	-1,586,110.28
MODIFICACIONES A LA LEY DE INGRESOS ESTIMADA	1,660,304.85
LEY DE INGRESOS DEVENGADA	0.00
LEY DE INGRESOS RECAUDADA	-8,995.360.57

9

f

NOTAS A LOS ESTADOS FINANCIEROS  
AL 31 DE DICIEMBRE DE 2023

Cuentas de Egresos

Concepto	Importe
PRESUPUESTO DE EGRESOS APROBADO	-8,921,166.00
PRESUPUESTO DE EGRESOS POR EJERCER	1,586,074.38
MODIFICACIONES AL PRESUPUESTO DE EGRESOS	-1,660,304.85
PRESUPUESTO DE EGRESOS COMPROMETIDO	0.00
PRESUPUESTO DE EGRESOS EJERCIDO	18,176.08
PRESUPUESTO DE EGRESOS PAGADO	8,977,185.74

C) NOTAS DE GESTIÓN ADMINISTRATIVA

Introducción:

El Instituto Veracruzano de Desarrollo Municipal, es un Organismo Público Descentralizado, que se crea al amparo de la Ley número 224, publicada en la Gaceta Oficial del día 01 de Febrero de 2008, con personalidad y patrimonio propios con autonomía de gestión, sectorizado a la Secretaría de Gobierno, cuyo objetivo principal es contribuir al desarrollo de sistemas locales de profesionalización, formación y capacitación de personal, a través de la investigación, asesoría técnica, administrativa y el fomento de la cooperación intermunicipal.

Los estados financieros se preparan de acuerdo con las características técnicas definidas por la Ley General de Contabilidad Gubernamental, así como el marco conceptual aprobado por el CONAC y supletoriamente por el Código Financiero para el Estado de Veracruz

1. Panorama Económico y Financiero:

Al 31 de Diciembre de 2023 el Instituto Veracruzano de Desarrollo Municipal, operó en condiciones económico – financieras favorables que le permitió impulsar la profesionalización, formación y capacitación, como un medio para el desarrollo humano y fortalecer los valores de los servidores públicos municipales, en congruencia con los objetivos prioritarios de nuestro Plan Veracruzano de Desarrollo 2018-2024.

2. Autorización e Historia:

El Instituto Veracruzano de Desarrollo Municipal, es un Organismo Público Descentralizado, que se crea 01 de Febrero de 2008, cuyas actividades principales son la: profesionalización, formación y capacitación de personal, a través de la investigación, asesoría técnica, administrativa y el fomento de la cooperación intermunicipal.

## NOTAS A LOS ESTADOS FINANCIEROS AL 31 DE DICIEMBRE DE 2023

### 3. Organización y Objeto Social:

El Instituto Veracruzano de Desarrollo Municipal, para el despacho de los asuntos de su competencia, de acuerdo a su presupuesto autorizado, contará en su estructura con las Áreas, Unidades Administrativas:

- I. Una Junta de Gobierno;
  - II. Un Director General;
  - III. Un Contralor Interno; y
  - IV. Las áreas de operación que se establezcan en el Reglamento Interno.
- El objeto social del Instituto Veracruzano de Desarrollo Municipal es el de contribuir al desarrollo de sistemas locales de profesionalización, formación y capacitación de personal, a través de la investigación, asesoría técnica, administrativa y el fomento de la cooperación intermunicipal.

Las obligaciones fiscales a cargo del Instituto Veracruzano de Desarrollo Municipal, son las siguientes:

- I. Retenciones y pago del Impuesto sobre la renta por remuneraciones de personal.
- II. Retenciones y pago del Impuesto sobre la renta por servicios profesionales y arrendamientos.
- III. Pago del 3% a la nómina.

### 4. Bases de Preparación de los Estados Financieros

Las políticas contables que sigue el Instituto Veracruzano de Desarrollo Municipal, están de acuerdo con las Normas Generales de Información Financiera Gubernamental (NGIFG), Normas de Información Financiera Gubernamental (NIFG), Normas Específicas de Información Financiera Gubernamental (NEIFG), las cuales requieren que la administración del Instituto Veracruzano de Desarrollo Municipal, efectúe ciertas estimaciones y utilice determinados supuestos para valorar algunas de las partidas de los estados financieros y para efectuar las revelaciones que se requieren en los mismos. La administración del Instituto Veracruzano de Desarrollo Municipal, considera que las estimaciones y supuestos utilizados fueron adecuados en las circunstancias.

Las normas y disposiciones en materia contable-presupuestaria emitidas por el Gobierno Federal y Estatal, tienen como finalidad asegurar el buen uso y manejo de los recursos públicos, por lo que el objetivo fundamental de la información financiera elaborada por el Instituto Veracruzano de Desarrollo Municipal, no sólo se concreta a la utilidad para la toma de decisiones, sino que debe responder en primera instancia a la rendición de cuentas y a la fiscalización a que se encuentra sujeto por mandato constitucional

Las principales políticas contables seguidas por el Instituto Veracruzano de Desarrollo Municipal, son las siguientes:

Como parte de las características de la contabilidad gubernamental, se encuentra su vinculación con el control presupuestario; los Estados Financieros contienen los aspectos financieros y patrimoniales lo que permite evaluar al Instituto Veracruzano de Desarrollo Municipal, conforme a las normas y requerimientos de los órganos fiscalizadores.

9

2



## NOTAS A LOS ESTADOS FINANCIEROS AL 31 DE DICIEMBRE DE 2023

En cuanto al alcance de la información financiera del Instituto Veracruzano de Desarrollo Municipal, presenta lo siguiente:

- a) La información financiera del Instituto Veracruzano de Desarrollo Municipal, se refiere a información contable, presupuestaria y patrimonial, está dirigida principalmente a los usuarios facultados para su revisión; por lo que se requiere de un juicio profesional experimentado en la materia, para su análisis;
- b) Las operaciones se registran a valor histórico, no representan valores actuales o de mercado;
- c) La información contenida en los Estados Financieros se refiere a hechos pasados, y en términos generales puede ayudar a los usuarios que la utilizan a prever las consecuencias de eventos pasados y presentes, más, sus componentes futuros no se derivan necesariamente de la situación que muestran al cierre del período contable.

### 5. Características del Sistema de Contabilidad Gubernamental:

Nuevo organismo emisor de normas contables

Con fecha 31 de Diciembre de 2008, El H. Congreso de la Unión aprobó la Ley General de Contabilidad Gubernamental (LGCG) vigente a partir de 1º de enero de 2009; esta ley tiene como objeto establecer los criterios generales que regirán la contabilidad gubernamental y la emisión de información financiera de los entes públicos, con el fin de lograr su adecuada armonización.

Esta ley es de observancia obligatoria para los poderes Ejecutivo, Legislativo y Judicial de la Federación, los estados y el Distrito Federal; los ayuntamientos de los municipios; los órganos político administrativos de las demarcaciones territoriales del Distrito Federal; las entidades de la administración pública paraestatal, ya sean federales, estatales o municipales y los órganos autónomos federales y estatales.

La Ley, establece la creación de un Consejo Nacional de Armonización Contable (CONAC), el cual tiene por objeto la emisión de las normas contables y lineamientos para la generación de información financiera que aplicarán los entes públicos, el CONAC emitió durante el ejercicio 2009 y 2010 las siguientes disposiciones:

- Marco Conceptual de Contabilidad Gubernamental.
- Postulados Básicos de Contabilidad Gubernamental.
- Normas y Metodología para la Determinación de los Momentos Contables de los Egresos.
- Normas y Metodología para la Determinación de los Momentos Contables de los Ingresos.
- Lineamientos sobre los indicadores para medir los avances físicos y financieros relacionados con los recursos públicos federales.
- Clasificador por Tipo de gasto.
- Clasificador Funcional del gasto.
- Clasificador por Objeto del Gasto.
- Lineamientos mínimos relativos al Diseño e Integración del Registro en los libros Diario, Mayor e Inventarios y Balances (Registro Electrónico).
- Manual de Contabilidad Gubernamental.
- Reglas de Registro y Valoración del Patrimonio y sus elementos específicos.



## NOTAS A LOS ESTADOS FINANCIEROS AL 31 DE DICIEMBRE DE 2023

La Unidad de Contabilidad Gubernamental e Informes de la Gestión Pública, emitió el 29 de julio de 2011, los "Lineamientos de la Estrategia de Armonización para la Administración Pública Federal a efecto de dar cumplimiento a la Ley General de Contabilidad Gubernamental", de acuerdo a esos lineamientos, los entes públicos deberán disponer de Manuales de Contabilidad a más tardar el 31 de diciembre de 2011, de conformidad en el Artículo 4º transitorio fracción II de la LGCG, y a partir del 1 de enero de 2012 deberán realizar registros contables con base acumulativa en apego a los documentos emitidos por el CONAC, que se mencionan en el párrafo anterior.

### 6. Políticas de Contabilidad Significativas:

Las principales políticas contables del Instituto Veracruzano de Desarrollo Municipal, las cuales están de acuerdo con las Normas Específicas de Información Financiera Gubernamental y para el caso de la Administración del Instituto Veracruzano de Desarrollo Municipal, coinciden esencialmente con las Normas de Información Financiera emitidas por el Consejo Nacional de Armonización Contable (CONAC)

#### a) Inmuebles, Maquinaria y Equipo

Se registran al costo de adquisición.

#### b) Pagos por Separación

Los pagos se basan en la antigüedad a que pueden tener derecho los trabajadores en caso de separación, incapacidad o muerte, de acuerdo con la Ley Federal del Trabajo, se reconocen en los resultados en el ejercicio en que se realizan.

### 7. Reporte Analítico del Activo

#### a) Inmuebles, Maquinaria y Equipo

Al 31 de Diciembre de 2023, no se tienen registros de esta cuenta por estar las oficinas ubicadas en Inmueble del gobierno del estado cita en Av. Manuel Ávila Camacho No. 286, Col. centro, Xalapa, Ver. Según oficio No. INVEDEM/05/01/13, de fecha 06 de marzo del 2013.

### 8. Partes Relacionadas

No existen partes relacionadas que ejerzan o pudieran ejercer influencia significativa sobre la toma de decisiones financiera y operativa del Instituto Veracruzano de Desarrollo Municipal.

### 9. Información Adicional

#### a) Contingencias

9

f

NOTAS A LOS ESTADOS FINANCIEROS  
AL 31 DE DICIEMBRE DE 2023

10. Reporte Analítico del Activo:

b) Bienes Muebles, Inmuebles e Intangibles

Al 31 de Diciembre de 2023 el saldo de Bienes Muebles asciende a \$ 611,603.89

CONCEPTO	IMPORTE
MOBILIARIO Y EQUIPO DE ADMINISTRACIÓN	506,067.35
MOBILIARIO Y EQUIPO EDUCACIONAL Y RECREATIVO	96,629.68
MAQUINARIA, OTROS EQUIPO Y HERRAMIENTAS	8,906.86
<b>TOTAL BIENES MUEBLES</b>	<b>\$ 611,603.89</b>

El Instituto Veracruzano de Desarrollo Municipal, no cuenta dentro de sus registros con Bienes Inmuebles.

11. Fideicomisos, Mandatos y Análogos

El Instituto Veracruzano de Desarrollo Municipal, no cuenta con Fideicomisos, Mandatos y Análogos.

12. Reporte de la Recaudación

El Instituto Veracruzano de Desarrollo Municipal, 31 de Diciembre de 2023, tiene registrado en el rubro de Ley de Ingresos Recaudada un monto por \$8,995,360.57

13. Información sobre la Deuda y el Reporte Analítico de la Deuda

El Instituto Veracruzano de Desarrollo Municipal, al 31 de Diciembre de 2023, tiene registrado en el rubro de Deuda y Otros Pasivos un monto por \$ 1,181,363.13

14. Calificaciones otorgadas

No existen Calificaciones Otorgadas

15. Proceso de Mejora

No existen procesos de mejora que ejerzan o pudieran ejercer influencia significativa sobre la toma de decisiones financiera y operativa.

S



## NOTAS A LOS ESTADOS FINANCIEROS AL 31 DE DICIEMBRE DE 2023

### **16. Información por Segmentos**

No existe información por segmentos que ejerzan o pudieran ejercer influencia significativa sobre la toma de decisiones financiera y operativa.

### **17. Eventos Posteriores al Cierre**

No existen Eventos Posteriores al Cierre

### **18. Partes Relacionadas**

No existen partes relacionadas que ejerzan o pudieran ejercer influencia significativa sobre la toma de decisiones financiera y operativa.

### **19. Responsabilidad Sobre la Presentación Razonable de la Información Contable**


Estas notas son parte integrante de los Estados Financieros al 31 de Diciembre de 2023.

El 31 de Diciembre de 2023 el Mtro. Rafael Alejandro Castillo Zugasti, Director General del Instituto Veracruzano de Desarrollo Municipal, autorizó la emisión de los Estados Financieros adjuntos y sus notas.

"Bajo protesta de decir verdad declaramos que los Estados Financieros y sus notas, son razonablemente correctos y son responsabilidad del emisor".

#### **ELABORÓ**


JEFA DEL DEPARTAMENTO ADMINISTRATIVO



L.A.E. CARLA KERENA LANDA YAÑEZ

#### **VERIFICÓ**

JEFA DEL DEPARTAMENTO ADMINISTRATIVO



L.A.E. CARLA KERENA LANDA YAÑEZ

#### **AUTORIZÓ**

DIRECTOR GENERAL



Mtro. RAFAEL ALEJANDRO CASTILLO ZUGASTI