

**VERACRUZ  
GOBIERNO  
DEL ESTADO**



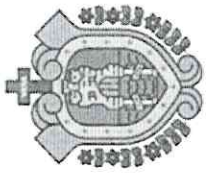
**SEFIPLAN**  
Secretaría de Finanzas  
y Planeación



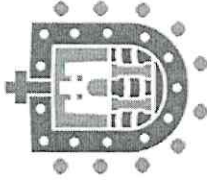
ME LLENA DE ORGULLO

**GOBIERNO DEL ESTADO DE VERACRUZ DE IGNACIO DE LA LLAVE  
INSTITUTO VERACRUZANO DE DESARROLLO MUNICIPAL  
PRIMER INFORME TRIMESTRAL 2023  
DEL 1 DE ENERO AL 31 DE MARZO DE 2023**

# **LEY GENERAL DE CONTABILIDAD GUBERNAMENTAL**



**VERACRUZ  
GOBIERNO  
DEL ESTADO**



**SEFIPLAN**  
Secretaría de Finanzas  
y Planeación



ME LLENA DE ORGULLO

**GOBIERNO DEL ESTADO DE VERACRUZ DE IGNACIO DE LA LLAVE  
INSTITUTO VERACRUZANO DE DESARROLLO MUNICIPAL**

**PRIMER INFORME TRIMESTRAL 2023  
DEL 1 DE ENERO AL 31 DE MARZO DE 2023  
APARTADO I**

**ESTADOS E INFORMES  
FINANCIEROS CONTABLES**

**PRIMER INFORME TRIMESTRAL 2023**  
**GOBIERNO DEL ESTADO DE VERACRUZ DE IGNACIO DE LA LLAVE**  
**INSTITUTO VERACRUZANO DE DESARROLLO MUNICIPAL**  
 Estado de Actividades  
 Del 1 de Enero al 31 de Marzo de 2023  
 (Cifras en Pesos)

	2023	2022
<b>INGRESOS Y OTROS BENEFICIOS</b>		
Ingresos de la Gestión	4,600	313,670
Impuestos	0	0
Cuotas y Aportaciones de Seguridad Social	0	0
Contribuciones de Mejoras	0	0
Derechos	0	0
Productos	0	0
Aprovechamientos	0	0
Ingresos por Venta de Bienes y Prestación de Servicios	4,600	313,670
<b>Participaciones, Convenios, Incentivos Derivados de la Colaboración Fiscal y Fondos Distintos de Aportaciones, Transferencias, Asignaciones, Subsidios y Subvenciones, Pensiones y Jubilaciones</b>	<b>1,667,017</b>	<b>1,734,073</b>
Participaciones, Aportaciones, Convenios, Incentivos Derivados de la Colaboración Fiscal, Fondos Distintos de Aportaciones	1,667,017	1,734,073
Transferencias, Asignaciones, Subsidios y Subvenciones, y Pensiones y Jubilaciones	0	0
<b>Otros Ingresos y Beneficios</b>	<b>1</b>	<b>7</b>
Ingresos Financieros	0	0
Incremento por Variación de Inventarios	0	0
Disminución del Exceso de Estimaciones por Pérdida o Deterioro u Obsolescencia	0	0
Disminución del Exceso de Provisiones	0	0
Otros Ingresos y Beneficios Varios	1	7
<b>Total de Ingresos y Otros Beneficios</b>	<b>1,671,618</b>	<b>2,047,750</b>
<b>GASTOS Y OTRAS PÉRDIDAS</b>		
Gastos de Funcionamiento	1,654,611	1,941,548
Servicios Personales	1,494,320	1,477,683
Materiales y Suministros	60,215	78,501
Servicios Generales	100,076	385,364
Transferencia, Asignaciones, Subsidios y Otras Ayudas	0	0
Transferencias Internas y Asignaciones al Sector Público	0	0
Transferencias al Resto del Sector Público	0	0
Subsidios y Subvenciones	0	0
Ayudas Sociales	0	0
Pensiones y Jubilaciones	0	0
Transferencias a Fideicomisos, Mandatos y Contratos Análogos	0	0
Transferencias a la Seguridad Social	0	0
Donativos	0	0
Transferencias al Exterior	0	0
Participaciones y Aportaciones	0	0
Participaciones	0	0
Aportaciones	0	0
Convenios	0	0
<b>Intereses, Comisiones y Otros Gastos de la Deuda Pública</b>	<b>0</b>	<b>0</b>
Intereses de la Deuda Pública	0	0
Comisiones de la Deuda Pública	0	0
Gastos de la Deuda Pública	0	0
Costo por Coberturas	0	0
Apoyos Financieros	0	0
<b>Otros Gastos y Pérdidas Extraordinarias</b>	<b>240</b>	<b>245</b>
Estimaciones, Depreciaciones, Deterioros, Obsolescencia y Amortizaciones	240	245
Provisiones	0	0
Disminución de Inventarios	0	0
Otros Gastos	0	0
Inversión Pública	0	0
Inversión Pública no Capitalizable	0	0
<b>Total de Gastos y Otras Pérdidas</b>	<b>1,654,851</b>	<b>1,941,793</b>
<b>Resultados del Ejercicio (Ahorro/Desahorro)</b>	<b>14,767</b>	<b>105,957</b>

Bajo protesta de decir verdad declaramos que los Estados Financieros y sus Notas son razonablemente correctos y responsabilidad del emisor.

Elaboré

J.E. JULIO CÉSAR MEDINA VILLEGAS  
JEFE DEL DEPTO ADMINISTRATIVO

Verifiqué

L.E. JULIO CÉSAR MEDINA VILLEGAS  
JEFE DEL DEPTO ADMINISTRATIVO

Autorizó

MTRO. RAFAELA JEANRODRIGO CASTILLO ZUGASTI  
DIRECTOR GENERAL


**PRIMER INFORME TRIMESTRAL 2023**  
**GOBIERNO DEL ESTADO DE VERACRUZ DE IGNACIO DE LA LLAVE**  
**INSTITUTO VERACRUZANO DE DESARROLLO MUNICIPAL**  
 Estado de Situación Financiera  
 Al 31 de Marzo de 2023  
 (Cifras en Pesos)

	2023	2022	PASIVO	2023	2022
<b>ACTIVO</b>					
<b>Activo Circulante</b>					
Efectivo y Equivalentes	26,335	27,730	<b>Activo Circulante</b>		
Derechos a Recibir Efectivo o Equivalentes	1,853,847	1,445,784	Cuentas por Pagar a Corto Plazo	958,213	482,270
Derechos a Recibir Bienes o Servicios	0	0	Documentos por Pagar a Corto Plazo	0	0
Inventarios	0	0	Porción a Corto Plazo de la Deuda Pública a Largo Plazo	0	0
Almacenes	0	0	Títulos y Valores a Corto Plazo	0	0
Estimación por Pérdida o Deterioro de Activos Circulantes	0	0	Pasivos Diferidos a Corto Plazo	0	0
Otros Activos Circulantes	0	0	Fondos y Bienes de Terceros en Garantía y/o Administración a Corto Plazo	0	0
<b>Total de Activos Circulantes</b>	<b>1,880,182</b>	<b>1,473,514</b>	Provisiones a Corto Plazo	0	0
			Otros Pasivos a Corto Plazo	0	0
			<b>Total de Pasivos Circulantes</b>	<b>958,213</b>	<b>482,270</b>
<b>Activo No Circulante</b>					
Inversiones Financieras a Largo Plazo	0	0	<b>Pasivo No Circulante</b>		
Derechos a Recibir Efectivo o Equivalentes a Largo Plazo	0	0	Cuentas por Pagar a Largo Plazo	178,281	178,281
Bienes Inmuebles, Infraestructura y Construcciones en Proceso	0	0	Documentos por Pagar a Largo Plazo	0	0
Bienes Muebles	693,383	693,383	Deuda Pública a Largo Plazo	0	0
Activos Intangibles	0	0	Pasivos Diferidos a Largo Plazo	0	0
Depreciación, Deterioro y Amortización Acumulada de Bienes	-689,917	-688,958	Fondos y Bienes de Terceros en Garantía y/o en Administración a Largo Plazo	0	0
Activos Diferidos	0	0	Provisiones a Largo Plazo	0	0
Estimación por Pérdida o Deterioro de Activos no Circulantes	0	0	<b>Total de Pasivos No Circulantes</b>	<b>178,281</b>	<b>178,281</b>
Otros Activos no Circulantes	0	0			
<b>Total de Activos No Circulantes</b>	<b>3,466</b>	<b>4,425</b>	<b>Total del Pasivo</b>	<b>1,136,494</b>	<b>660,551</b>
<b>Total del Activo</b>	<b>1,883,648</b>	<b>1,477,939</b>	<b>HACIENDA PÚBLICA/ PATRIMONIO</b>		
			<b>Hacienda Pública/Patrimonio Contribuido</b>		
			Aportaciones	0	0
			Donaciones de Capital	0	0
			Actualización de la Hacienda Pública / Patrimonio	0	0
			<b>Hacienda Pública/Patrimonio Generado</b>		
			Resultados del Ejercicio (Ahorro / Desahorro)	747,154	817,388
			Resultados de Ejercicios Anteriores	16,767	105,957
			Revalúos	655,660	636,705
			Reservas	0	0
			Rectificaciones de Resultados de Ejercicios Anteriores	0	0
			<b>Exceso o Insuficiencia en la Actualización de la Hacienda Pública/Patrimonio</b>		
			Resultado por Posición Monetaria	0	0
			Resultado por Tenencia de Activos no Monetarios	0	0
			<b>Total Hacienda Pública/ Patrimonio</b>	<b>747,154</b>	<b>817,388</b>
			<b>Total del Pasivo y Hacienda Pública/Patrimonio</b>	<b>1,883,648</b>	<b>1,477,939</b>

Bajo protesta de decir verdad declaramos que los Estados Financieros y sus Notas son razonablemente correctos y responsabilidad del emisor.

Elaboró  
  
 L.E. JULIO CÉSAR MEDINA VILLEGAS  
 JEFE DEL DEPTO ADMINISTRATIVO

Verificó  
  
 L.E. JULIO CÉSAR MEDINA VILLEGAS  
 JEFE DEL DEPTO ADMINISTRATIVO

Autorizó  
  
 MTR. RAFAEL ALEJANDRO CASTILLO ZUGASTI  
 DIRECTOR GENERAL



**PRIMER INFORME TRIMESTRAL 2023**  
**GOBIERNO DEL ESTADO DE VERACRUZ DE IGNACIO DE LA LLAVE**  
**INSTITUTO VERACRUZANO DE DESARROLLO MUNICIPAL**  
**Estado de Cambios en la Situación Financiera**  
**Del 1 de Enero al 31 de Marzo de 2023**  
**(cifras en Pesos)**

	Origen	Aplicación
<b>ACTIVO</b>	<b>94,011</b>	<b>202,552</b>
<i>Activo Circulante</i>	<i>93,771</i>	<i>202,552</i>
Efectivo y Equivalentes	93,771	0
Derechos a Recibir Efectivo o Equivalentes	0	202,552
Derechos a Recibir Bienes o Servicios	0	0
Inventarios	0	0
Almacenes	0	0
Estimación por Pérdida o Deterioro de Activos Circulantes	0	0
Otros Activos Circulantes	0	0
<i>Activo No Circulante</i>	<i>240</i>	<i>0</i>
Inversiones Financieras a Largo Plazo	0	0
Derechos a Recibir Efectivo o Equivalentes a Largo Plazo	0	0
Bienes Inmuebles, Infraestructura y Construcciones en Proceso	0	0
Bienes Muebles	0	0
Activos Intangibles	0	0
Depreciación, Deterioro y Amortización Acumulada de Bienes	240	0
Activos Diferidos	0	0
Estimación por Pérdida o Deterioro de Activos no Circulantes	0	0
Otros Activos no Circulantes	0	0
<b>PASIVO</b>	<b>91,770</b>	<b>0</b>
<i>Pasivo Circulante</i>	<i>91,770</i>	<i>0</i>
Cuentas por Pagar a Corto Plazo	91,770	0
Documentos por Pagar a Corto Plazo	0	0
Porción a Corto Plazo de la Deuda Pública a Largo Plazo	0	0
Títulos y Valores a Corto Plazo	0	0
Pasivos Diferidos a Corto Plazo	0	0
Fondos y Bienes de Terceros en Garantía y/o Administración a Corto Plazo	0	0
Provisiones a Corto Plazo	0	0
Otros Pasivos a Corto Plazo	0	0
<i>Pasivo No Circulante</i>	<i>0</i>	<i>0</i>
Cuentas por Pagar a Largo Plazo	0	0
Documentos por Pagar a Largo Plazo	0	0
Deuda Pública a Largo Plazo	0	0
Pasivos Diferidos a Largo Plazo	0	0
Fondos y Bienes de Terceros en Garantía y/o en Administración a Largo Plazo	0	0
Provisiones a Largo Plazo	0	0
<b>HACIENDA PÚBLICA/ PATRIMONIO</b>	<b>18,956</b>	<b>2,185</b>
<i>Hacienda Pública/Patrimonio Contribuido</i>	<i>0</i>	<i>0</i>
Aportaciones	0	0
Donaciones de Capital	0	0
Actualización de la Hacienda Pública / Patrimonio	0	0
<i>Hacienda Pública/Patrimonio Generado</i>	<i>18,956</i>	<i>2,185</i>
Resultados del Ejercicio (Ahorro / Desahorro)	0	2,185
Resultados de Ejercicios Anteriores	18,956	0
Revalúos	0	0
Reservas	0	0
Rectificaciones de Resultados de Ejercicios Anteriores	1	0
<i>Exceso o Insuficiencia en la Actualización de la Hacienda Pública/Patrimonio</i>	<i>0</i>	<i>0</i>
Resultado por Posición Monetaria	0	0
Resultado por Tenencia de Activos no Monetarios	0	0
Bajo protesta de decir verdad declaramos que los Estados Financieros y sus Notas son razonablemente correctos y responsabilidad del emisor.	0	0

Bajo protesta de decir verdad declaramos que los Estados Financieros y sus Notas son razonablemente correctos y responsabilidad del emisor.

Elaboró

Verificó

Autorizó

L.F. JULIO CÉSAR MEDINA VILLEGAS  
 JEFE DEL DEPTO ADMINISTRATIVO

L.F. JULIO CÉSAR MEDINA VILLEGAS  
 JEFE DEL DEPTO ADMINISTRATIVO

MTRO. RAFAEL LEONARDO CASTILLO ZUGASTI  
 DIRECTOR GENERAL

PRIMER INFORME TRIMESTRAL 2023

GOBIERNO DEL ESTADO DE VERACRUZ DE IGNACIO DE LA LLAVE  
INSTITUTO VERACRUZANO DE DESARROLLO MUNICIPAL

Estado Analítico del Activo

Del 1 de Enero al 31 de Marzo de 2023

(Cifras en Pesos)

Concepto	Saldo Inicial 1	Cargos del Periodo 2	Abonos del Periodo 3	Saldo Final 4 = (1+2-3)	Variación del Periodo (4-1)
<b>ACTIVO</b>	<b>1,775,107</b>	<b>3,847,037</b>	<b>3,738,496</b>	<b>1,883,648</b>	<b>108,541</b>
<b>Activo Circulante</b>	<b>1,771,401</b>	<b>3,847,037</b>	<b>3,738,256</b>	<b>1,880,182</b>	<b>108,781</b>
Efectivo y Equivalentes	120,106	1,877,871	1,971,642	26,335	-93,771
Derechos a Recibir Efectivo o Equivalentes	1,651,295	1,969,166	1,766,614	1,853,847	202,552
Derechos a Recibir Bienes o Servicios	0	0	0	0	0
Inventarios	0	0	0	0	0
Almacenes	0	0	0	0	0
Estimación por Pérdida o Deterioro de Activos Circulantes	0	0	0	0	0
Otros Activos Circulantes	0	0	0	0	0
<b>Activo No Circulante</b>	<b>3,706</b>	<b>0</b>	<b>240</b>	<b>3,466</b>	<b>-240</b>
Inversiones Financieras a Largo Plazo	0	0	0	0	0
Derechos a Recibir Efectivo o Equivalentes a Largo Plazo	0	0	0	0	0
Bienes Inmuebles, Infraestructura y Construcciones en Proceso	0	0	0	0	0
Bienes Muebles	693,383	0	0	693,383	0
Activos Intangibles	0	0	0	0	0
Depreciación, Deterioro y Amortización Acumulada de Bienes	-689,677	0	240	-689,917	-240
Activos Diferidos	0	0	0	0	0
Estimación por Pérdida o Deterioro de Activos no Circulantes	0	0	0	0	0
Otros Activos no Circulantes	0	0	0	0	0

Bajo protesta de decir verdad declaramos que los Estados Financieros y sus Notas son razonablemente correctos y responsabilidad del emisor.

Elaboró  
L.E. JULIO CÉSAR MEDINA VILLEGAS  
JEFE DEL DEPTO ADMINISTRATIVO

Verificó  
L.E. JULIO CÉSAR MEDINA VILLEGAS  
JEFE DEL DEPTO ADMINISTRATIVO

Autorizó  
MTRO. RAFAEL ALEJANDRO CASTILLO ZUGASTI  
DIRECTOR GENERAL

PRIMER INFORME TRIMESTRAL 2023

GOBIERNO DEL ESTADO DE VERACRUZ DE IGNACIO DE LA LLAVE  
 INSTITUTO VERACRUZANO DE DESARROLLO MUNICIPAL  
 Estado Analítico de la Deuda y Otros Pasivos  
 Del 1 de Enero al 31 de Marzo de 2023  
 (Cifras en Pesos)

Denominación de las Deudas	Moneda de Contratación	Institución o País Acreedor	Saldo Inicial del Periodo	Saldo Final del Periodo
<b>DEUDA PÚBLICA</b>				
<b>Deuda Interna</b>				
<b>Corto Plazo</b>				
Instituciones de Crédito			0	0
Títulos y Valores			0	0
Arrendamientos Financieros			0	0
<b>Deuda Externa</b>				
Organismos Financieros Internacionales			0	0
Deuda Bilateral			0	0
Títulos y Valores			0	0
Arrendamientos Financieros			0	0
<b>Subtotal de Deuda Pública a Corto Plazo</b>			<b>0</b>	<b>0</b>
<b>Deuda Interna</b>				
<b>Largo Plazo</b>				
Instituciones de Crédito			0	0
Títulos y Valores			0	0
Arrendamientos Financieros			0	0
<b>Deuda Externa</b>				
Organismos Financieros Internacionales			0	0
Deuda Bilateral			0	0
Títulos y Valores			0	0
Arrendamientos Financieros			0	0
<b>Subtotal de Deuda Pública a Largo Plazo</b>			<b>0</b>	<b>0</b>
<b>Total de Otros Pasivos</b>			<b>1,044,724</b>	<b>1,136,494</b>
<b>Total de Deuda Pública y Otros Pasivos</b>			<b>1,044,724</b>	<b>1,136,494</b>

Bajo protesta de decir verdad declaramos que los Estados Financieros y sus Notas son razonablemente correctos y responsabilidad del emisor

  
 L.E. JULIO CÉSAR MEDINA VILLEGAS  
 JEFE DEL DEPTO ADMINISTRATIVO

  
 L.E. JULIO CÉSAR MEDINA VILLEGAS  
 JEFE DEL DEPTO ADMINISTRATIVO

  
 MTR. RAFAEL ALEJANDRO CASTILLO ZUGASTI  
 DIRECTOR GENERAL

Autorizó





**PRIMER INFORME TRIMESTRAL 2023**  
**GOBIERNO DEL ESTADO DE VERACRUZ DE IGNACIO DE LA LLAVE**  
**INSTITUTO VERACRUZANO DE DESARROLLO MUNICIPAL**  
**Estado de Variación en la Hacienda Pública**  
**Del 1 de Enero al 31 de Marzo de 2023**  
**(Cifras en Pesos)**

Concepto	Hacienda Pública/ Patrimonio Contribuido	Hacienda Pública/ Patrimonio Generado de Ejercicios Anteriores	Hacienda Pública/ Patrimonio Generado del Ejercicio	Exceso o Insuficiencia en la Actualización de la Hacienda Pública / Patrimonio	TOTAL
<b>Hacienda Pública / Patrimonio Contribuido Neto de 2022</b>	0				0
Aportaciones	0				0
Donaciones de Capital	0				0
Actualización de la Hacienda Pública/ Patrimonio	0				0
<b>Hacienda Pública/ Patrimonio Generado Neto de 2022</b>		711,431	18,952		730,383
Resultados del Ejercicio (Ahorro/Desahorro)		636,705	18,952		18,952
Resultados de Ejercicios Anteriores		0			636,705
Revalúos		0			0
Reservas		0			0
Rectificaciones de Resultados de Ejercicios Anteriores		74,726			74,726
<b>Exceso o Insuficiencia en la Actualización de la Hacienda Pública / Patrimonio Neto de 2022</b>				0	0
Resultado por Posición Monetaria				0	0
Resultado por Tenencia de Activos no Monetarios				0	0
<b>Hacienda Pública/ Patrimonio Neto Final del Ejercicio 2022</b>	0	711,431	18,952	0	730,383
<b>Cambios en la Hacienda Pública/ Patrimonio Neto de 2023</b>	0				0
Aportaciones	0				0
Donaciones de Capital	0				0
Actualización de la Hacienda Pública/ Patrimonio	0				0
<b>Variaciones de la Hacienda Pública/ Patrimonio Neto de 2023</b>		18,955	-2,184		16,771
Resultados del Ejercicio (Ahorro/Desahorro)		18,955	16,767		16,767
Resultados de Ejercicios Anteriores			-18,952		3
Revalúos			0		0
Reservas			0		0
Rectificaciones de Resultados de Ejercicios Anteriores			1		1
<b>Cambios en el Exceso o Insuficiencia en la Actualización de la Hacienda Pública / Patrimonio Neto de 2023</b>				0	0
Resultado por Posición Monetaria				0	0
Resultado por Tenencia de Activos no Monetarios				0	0
<b>Hacienda Pública / Patrimonio Neto Final de 2023</b>	0	730,386	16,768	0	747,154

Bajo protesta de decir verdad declaramos que los Estados Financieros y sus Notas son razonablemente correctos y responsabilidad del emisor.

Elaboró  
  
**L.E. JULIO CÉSAR MEDINA VILLEGAS**  
**JEFE DEL DEPTO ADMINISTRATIVO**

Verificó  
  
**L.E. JULIO CÉSAR MEDINA VILLEGAS**  
**JEFE DEL DEPTO ADMINISTRATIVO**

Autorizó  
  
**MTR. RAFAEL ALEJANDRO CASTILLO ZUGASTI**  
**DIRECTOR GENERAL**



PRIMER INFORME TRIMESTRAL 2023

GOBIERNO DEL ESTADO DE VERACRUZ DE IGNACIO DE LA LLAVE  
INSTITUTO VERACRUZANO DE DESARROLLO MUNICIPAL

Estado de Flujos de Efectivo  
Del 1 de Enero al 31 de Marzo de 2023  
(Cifras en Pesos)

Concepto	2023	2022
<b>Flujos de Efectivo de las Actividades de Operación</b>		
Origen	1,671,618	2,047,750
Impuestos	0	0
Cuotas y Aportaciones de Seguridad Social	0	0
Contribuciones de mejoras	0	0
Derechos	0	0
Productos	0	0
Aprovechamientos	0	0
Ingresos por Venta de Bienes y Prestación de Servicios	4,600	313,670
Participaciones y Aportaciones, Convenios, Incentivos Derivados de la Colaboración Fiscal y Fondos Distintos de Aportaciones	1,667,017	1,734,073
Transferencias, Asignaciones y Subsidios y Subvenciones, y Pensiones y Jubilaciones	0	0
Otros Orígenes de Operación	1	7
<b>Aplicación</b>	<b>1,654,851</b>	<b>1,941,793</b>
Servicios Personales	1,494,320	1,477,683
Materiales y Suministros	60,215	78,501
Servicios Generales	100,076	385,364
Transferencias Internas y Asignaciones al Sector Público	0	0
Transferencias al resto del Sector Público	0	0
Subsidios y Subvenciones	0	0
Ayudas Sociales	0	0
Pensiones y Jubilaciones	0	0
Transferencias a Fideicomisos, Mandatos y Contratos Análogos	0	0
Transferencias a la Seguridad Social	0	0
Donativos	0	0
Transferencias al Exterior	0	0
Participaciones	0	0
Aportaciones	0	0
Convenios	0	0
Otras Aplicaciones de Operación	240	245
<b>Flujos Netos de Efectivo por Actividades de Operación</b>	<b>16,767</b>	<b>105,957</b>
<b>Flujos de Efectivo de las Actividades de Inversión</b>		
Origen	244	247
Bienes Inmuebles, Infraestructura y Construcciones en Proceso	0	0
Bienes Muebles	0	0
Otros Orígenes de Inversión	244	247
<b>Aplicación</b>	<b>0</b>	<b>0</b>
Bienes Inmuebles, Infraestructura y Construcciones en Proceso	0	0
Bienes Muebles	0	0
Otras Aplicaciones de Inversión	0	0
<b>Flujos Netos de Efectivo por Actividades de Inversión</b>	<b>244</b>	<b>247</b>
<b>Flujo de Efectivo de las Actividades de Financiamiento</b>		
Origen	91,770	0
Endeudamiento Neto	0	0
Interno	0	0
Externo	0	0
Otros Orígenes de Financiamiento	91,770	0
<b>Aplicación</b>	<b>202,552</b>	<b>275,308</b>
Servicios de la Deuda	0	0
Interno	0	0
Externo	0	0
Otras Aplicaciones de Financiamiento	202,552	275,308
<b>Flujos netos de Efectivo por Actividades de Financiamiento</b>	<b>-110,782</b>	<b>-275,308</b>
<b>Incremento/Disminución Neta en el Efectivo y Equivalentes al Efectivo</b>	<b>-93,771</b>	<b>-168,104</b>
<b>Efectivo y Equivalentes al Efectivo al inicio del Ejercicio</b>	<b>120,106</b>	<b>196,834</b>
<b>Efectivo y Equivalentes al Efectivo al final del Ejercicio</b>	<b>26,335</b>	<b>27,730</b>

Bajo protesta de decir verdad declaramos que los Estados Financieros y sus Notas son razonablemente correctos y responsabilidad del emisor.

Elaboró

L. E. JULIO CÉSAR MEDINA VILLEGAS  
JEFE DEL DEPTO ADMINISTRATIVO

Verificó


L. E. JULIO CÉSAR MEDINA VILLEGAS  
JEFE DEL DEPTO ADMINISTRATIVO

Autorizó


MTRO. RAFAEL ALEJANDRO CASTILLO ZUGASTI  
DIRECTOR GENERAL

**PRIMER INFORME TRIMESTRAL 2023**  
**GOBIERNO DEL ESTADO DE VERACRUZ DE IGNACIO DE LA LLAVE**  
**INSTITUTO VERACRUZANO DE DESARROLLO MUNICIPAL**  
 Informe sobre Pasivos Contingentes  
 Al 31 de Marzo de 2023  
 (Cifras en Pesos)

EXPEDIENTE	MONTO
22/VI/2017	\$ 475,947.20
911/2019-V	\$ 205,331.62
TOTAL	\$ 681,278.82

Elaboró  
  
 L.E. JULIO CÉSAR MEDINA VILLEGAS  
 JEFE DEL DEPTO ADMINISTRATIVO


Verificó  
  
 L.E. JULIO CÉSAR MEDINA VILLEGAS  
 JEFE DEL DEPTO ADMINISTRATIVO

Autorizó  
  
 MTROR. RAFAEL ALEJANDRO CASTILLO ZUGASTI  
 DIRECTOR GENERAL

## NOTAS AL ESTADO DE FLUJO DE EFECTIVO

Concepto	2023	2022
Efectivo	26335	27730
Bancos/Tesorería	0	0
Bancos/Dependencias y Otros	0	0
Inversiones Temporales (Hasta 3 meses)	0	0
Fondos con Afectación Específica	0	0
Depósitos de Fondos de Terceros en Garantía y/o Administración	0	0
Otros Efectivos y Equivalentes	0	0
<b>Total de Efectivo y Equivalentes</b>	<b>26335</b>	<b>27730</b>

Concepto	2023	2022
Resultados del Ejercicio Ahorro/Desahorro	16,767	105,957
<i>Movimientos de partidas (o rubros) que no afectan al efectivo.</i>	0	0
Depreciación	0	0
Amortización	0	0
Incrementos en las provisiones	0	0
Incremento en inversiones producido por revaluación	0	0
Ganancia/pérdida en venta de bienes muebles, inmuebles e intangibles	0	0
Incremento en cuentas por cobrar	0	0
<b>Flujos de Efectivo Netos de las Actividades de Operación</b>	<b>16,767</b>	<b>105,957</b>



PRIMER INFORME TRIMESTRAL 2023  
 GOBIERNO DEL ESTADO DE VERACRUZ DE IGNACIO DE LA LLAVE  
 INSTITUTO VERACRUZANO DE DESARROLLO MUNICIPAL  
 Conciliación entre los Ingresos Presupuestarios y Contables  
 Correspondiente del 1 de Enero al 31 de Marzo de 2023  
 (Cifras en pesos)

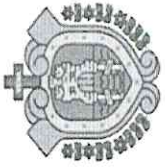
<b>1. Total de Ingresos Presupuestarios</b>		<b>1,671,618</b>
<b>2. Más Ingresos Contables No Presupuestarios</b>		<b>0</b>
2.1 Ingresos Financieros	0	
2.2 Incremento por Variación de Inventarios	0	
2.3 Disminución del Exceso de Estimaciones por Pérdida o Deterioro u Obsolescencia	0	
2.4 Disminución del Exceso de Provisiones	0	
2.5 Otros Ingresos y Beneficios Varios	0	
2.6 Otros Ingresos Contables No Presupuestarios	0	
<b>3. Menos Ingresos Presupuestarios No Contables</b>		<b>0</b>
3.1 Aprovechamientos Patrimonial	0	
3.2 Ingresos Derivados de Financiamientos	0	
3.3 Otros Ingresos Presupuestarios No Contables	0	
<b>4. Total de Ingresos Contables</b>		<b>1,671,618</b>

PRIMER INFORME TRIMESTRAL 2023  
 GOBIERNO DEL ESTADO DE VERACRUZ DE IGNACIO DE LA LLAVE  
 INSTITUTO VERACRUZANO DE DESARROLLO MUNICIPAL  
 Conciliación entre los Egresos Presupuestarios y los Gastos Contables  
 Correspondiente del 1 de Enero al 31 de Marzo de 2023  
 (Cifras en pesos)

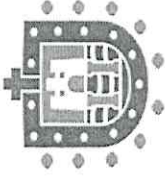
<b>1. Total de Egresos Presupuestarios</b>		<b>1,654,611</b>
<b>2. Menos Egresos Presupuestarios No Contables</b>		<b>0</b>
2.1 Materias Primas y Materiales de Producción y Comercialización	0	
2.2 Materiales y Suministros	0	
2.3 Mobiliario y Equipo de Administración	0	
2.4 Mobiliario y Equipo Educativo y Recreativo	0	
2.5 Equipo e Instrumental Médico y de Laboratorio	0	
2.6 Vehículos y Equipo de Transporte	0	
2.7 Equipo de Defensa y Seguridad	0	
2.8 Maquinaria, Otros equipos y Herramientas	0	
2.9 Activos Biológicos	0	
2.10 Bienes Inmuebles	0	
2.11 Activos Intangibles	0	
2.12 Obra Pública en Bienes de Dominio Público	0	
2.13 Obra Pública en Bienes Propios	0	
2.14 Acciones y Participaciones de Capital	0	
2.15 Compra de Títulos y Valores	0	
2.16 Concesión de Préstamos	0	
2.17 Inversiones en Fideicomisos, Mandatos y Otros Análogos	0	
2.18 Provisiones para Contingencias y Otras Erogaciones Especiales	0	
2.19 Amortización de la Deuda Pública	0	
2.20 Adeudos de Ejercicios Fiscales Anteriores (ADEFAS)	0	
2.21 Otros Egresos Presupuestarios No Contables	0	

<b>3. Más Gastos Contables No Presupuestarios</b>		<b>240</b>
3.1 Estimaciones, Depreciaciones, Deterioros, Obsolescencia y Amortizaciones	240	
3.2 Provisiones	0	
3.3 Disminución de Inventarios	0	
3.4 Aumento por Insuficiencia de Estimaciones por Pérdida o Deterioro u Obsolescencia	0	
3.5 Aumento por Insuficiencia de Provisiones	0	
3.6 Otros Gastos	0	
3.7 Otros Gastos Contables No Presupuestarios	0	
<b>4. Total de Gastos Contables</b>		<b>1,654,851</b>





**VERACRUZ  
GOBIERNO  
DEL ESTADO**



**SEFIPLAN**  
Secretaría de Finanzas  
y Planeación



**GOBIERNO DEL ESTADO DE VERACRUZ DE IGNACIO DE LA LLAVE  
INSTITUTO VERACRUZANO DE DESARROLLO MUNICIPAL  
PRIMER INFORME TRIMESTRAL 2023  
DEL 1 DE ENERO AL 31 DE MARZO DE 2023  
APARTADO II**

**INFORMES PRESUPUESTARIOS**

**PRIMER INFORME TRIMESTRAL 2023**  
**GOBIERNO DEL ESTADO DE VERACRUZ DE IGNACIO DE LA LLAVE**  
**INSTITUTO VERACRUZANO DE DESARROLLO MUNICIPAL**  
 Estado Analítico de Ingresos  
 Del 1 de Enero al 31 de Marzo de 2023  
 (Cifras en Pesos)

Rubro de Ingresos	Ingreso					Diferencia (6 = 5 - 1)
	Estimado (1)	Ampliaciones y Reducciones (2)	Modificado (3 = 1 + 2)	Devengado (4)	Recaudado (5)	
Impuestos	0	0	0	0	0	0
Cuotas y Aportaciones de Seguridad Social	0	0	0	0	0	0
Contribuciones de Mejoras	0	0	0	0	0	0
Derechos	0	0	0	0	0	0
Productos 1	0	0	0	0	0	0
Aprovechamientos 2	0	0	0	0	0	0
Ingresos por Ventas de Bienes, Prestación de Servicios y Otros Ingresos	2,921,166	1	2,921,167	4,601	4,601	-2,916,565
Participaciones, Aportaciones, Convenios, Incentivos Derivados de la Colaboración Fiscal y Fondos Distintos de Aportaciones	0	0	0	0	0	0
Transferencias, Asignaciones, Subsidios y Subvenciones, Pensiones y Jubilaciones	6,000,000	0	6,000,000	1,667,017	1,667,017	-4,332,983
Ingresos Derivados de Financiamientos	0	0	0	0	0	0
<b>Total</b>	<b>8,921,166</b>	<b>1</b>	<b>8,921,167</b>	<b>1,671,618</b>	<b>1,671,618</b>	<b>-7,249,548</b>
				Ingresos excedentes		

Estado Analítico de Ingresos Por Fuente de Financiamiento	Ingreso					Diferencia (6 = 5 - 1)
	Estimado (1)	Ampliaciones y Reducciones (2)	Modificado (3 = 1 + 2)	Devengado (4)	Recaudado (5)	
<b>Ingresos del Poder Ejecutivo Federal o Estatal y de los Municipios</b>						
Impuestos	0	0	0	0	0	0
Cuotas y Aportaciones de Seguridad Social	0	0	0	0	0	0
Contribuciones de Mejoras	0	0	0	0	0	0
Derechos	0	0	0	0	0	0
Productos 1	0	0	0	0	0	0
Aprovechamientos 2	0	0	0	0	0	0
Participaciones, Aportaciones, Convenios, Incentivos Derivados de la Colaboración Fiscal y Fondos Distintos de Aportaciones	0	0	0	0	0	0
Transferencias, Asignaciones, Subsidios y Subvenciones, Pensiones y Jubilaciones	0	0	0	0	0	0
<b>Ingresos de los Entes Públicos de los Poderes Legislativo y Judicial, de los Órganos Autónomos y del Sector Paraestatal o Paramunicipal, así como de las Empresas Productivas del Estado</b>	<b>8,921,166</b>	<b>1</b>	<b>8,921,167</b>	<b>1,671,618</b>	<b>1,671,618</b>	<b>-7,249,548</b>
Cuotas y Aportaciones de Seguridad Social	0	0	0	0	0	0
Productos 1	0	0	0	0	0	0
Ingresos por Ventas de Bienes, Prestación de Servicios y Otros Ingresos 3	2,921,166	1	2,921,167	4,601	4,601	-2,916,565
Transferencias, Asignaciones, Subsidios y Subvenciones, Pensiones y Jubilaciones	6,000,000	0	6,000,000	1,667,017	1,667,017	-4,332,983
<b>Ingresos derivados de financiamiento</b>	<b>0</b>	<b>0</b>	<b>0</b>	<b>0</b>	<b>0</b>	<b>0</b>
Ingresos Derivados de Financiamientos	0	0	0	0	0	0
<b>Total</b>	<b>8,921,166</b>	<b>1</b>	<b>8,921,167</b>	<b>1,671,618</b>	<b>1,671,618</b>	<b>-7,249,548</b>
				Ingresos excedentes		

1 Incluye intereses que generan las cuentas bancarias de los entes públicos en productos.

2 Incluye donativos en efectivo del Poder Ejecutivo, entre otros aprovechamientos.

3 Se refiere a los ingresos propios obtenidos por los Poderes Legislativo y Judicial, los Órganos Autónomos y las entidades de la administración pública paraestatal y paramunicipal, por sus actividades diversas no inherentes a su operación que generan recursos y que no sean ingresos por venta de bienes o prestación de servicios, tales como donativos en efectivo, entre otros.

PRIMER INFORME TRIMESTRAL 2023

GOBIERNO DEL ESTADO DE VERACRUZ DE IGNACIO DE LA LLAVE  
 INSTITUTO VERACRUZANO DE DESARROLLO MUNICIPAL  
 Estado Analítico del Ejercicio del Presupuesto de Egresos

Clasificación Administrativa

Del 1 de Enero al 31 de Marzo de 2023

(Cifras en Pesos)

Concepto	Egresos					Subejercicio
	Aprobado	Ampliaciones/ (Reducciones)	Modificado	Devengado	Pagado	
	1	2	3 = (1 + 2)	4	5	6 = (3 - 4)
Dependencia o Unidad Administrativa 1	8,921,166	1	8,921,167	1,654,611	1,630,981	7,266,556
<b>Total del Gasto</b>	<b>8,921,166</b>	<b>1</b>	<b>8,921,167</b>	<b>1,654,611</b>	<b>1,630,981</b>	<b>7,266,556</b>



PRIMER INFORME TRIMESTRAL 2023

GOBIERNO DEL ESTADO DE VERACRUZ DE IGNACIO DE LA LLAVE

INSTITUTO VERACRUZANO DE DESARROLLO MUNICIPAL

Estado Analítico del Ejercicio del Presupuesto de Egresos

Clasificación por Objeto del Gasto (Capítulo y Concepto)

Del 1 de Enero al 31 de Marzo de 2023

(Cifras en Pesos)

Concepto	Egresos					Subejercicio
	Aprobado	Ampliaciones/ (Reducciones)	Modificado	Devengado	Pagado	
	1	2	3 = (1 + 2)	4	5	6 = (3 - 4)
<b>Servicios Personales</b>	5,220,033	0	5,220,033	1,494,320	1,494,320	3,725,713
Remuneraciones al Personal de Carácter Permanente	0	0	0	0	0	0
Remuneraciones al Personal de Carácter Transitorio	0	0	0	0	0	0
Remuneraciones Adicionales y Especiales	0	0	0	0	0	0
Seguridad Social	179,200	0	179,200	46,685	46,685	132,515
Otras Prestaciones Sociales y Económicas	5,040,833	0	5,040,833	1,447,635	1,447,635	3,593,198
Previsiones	0	0	0	0	0	0
Pago de Estímulos a Servidores Públicos	0	0	0	0	0	0
<b>Materiales y Suministros</b>	309,600	381	309,981	60,215	60,215	249,766
Materiales de Administración, Emisión de Documentos y Artículos Oficiales	126,200	-11,000	115,200	14,758	14,758	100,442
Alimentos y Utensilios	5,700	-700	5,000	95	95	4,905
Materias Primas y Materiales de Producción y Comercialización	168,900	12,581	181,481	45,362	45,362	136,119
Materiales y Artículos de Construcción y de Reparación	0	0	0	0	0	0
Productos Químicos, Farmacéuticos y de Laboratorio	0	0	0	0	0	0
Combustibles, Lubrificantes y Aditivos	0	0	0	0	0	0
Vestuario, Blancos, Prendas de Protección y Artículos Deportivos	0	0	0	0	0	0
Materiales y Suministros Para Seguridad	0	0	0	0	0	0
Herramientas, Refacciones y Accesorios Menores	8,800	-500	8,300	0	0	8,300
<b>Servicios Generales</b>	3,391,533	-380	3,391,153	100,076	76,446	3,291,077
Servicios Básicos	42,000	150	42,150	10,222	0	31,928
Servicios de Arrendamiento	48,000	1,860	49,860	13,408	0	36,452
Servicios Profesionales, Científicos, Técnicos y Otros Servicios	1,641,510	0	1,641,510	0	0	1,641,510
Servicios Financieros, Bancarios y Comerciales	4,000	1,733	5,733	1,675	1,675	4,058
Servicios de Instalación, Reparación, Mantenimiento y Conservación	246,000	0	246,000	0	0	246,000
Servicios de Comunicación Social y Publicidad.	974,847	-21,697	953,150	4,600	4,600	948,550
Servicios de Traslado y Viáticos	285,176	14,559	299,735	26,108	26,108	273,627
Servicios Oficiales	0	0	0	0	0	0
Otros Servicios Generales	150,000	3,015	153,015	44,063	44,063	108,952
<b>Transferencias, Asignaciones, Subsidios y Otras Ayudas</b>	0	0	0	0	0	0
Transferencias Internas y Asignaciones al Sector Público	0	0	0	0	0	0
Transferencias al Resto del Sector Público	0	0	0	0	0	0



PRIMER INFORME TRIMESTRAL 2023

GOBIERNO DEL ESTADO DE VERACRUZ DE IGNACIO DE LA LLAVE

INSTITUTO VERACRUZANO DE DESARROLLO MUNICIPAL

Estado Analítico del Ejercicio del Presupuesto de Egresos

Clasificación por Objeto del Gasto (Capítulo y Concepto)

Del 1 de Enero al 31 de Marzo de 2023

(Cifras en Pesos)

Concepto	Egresos					Subejercicio
	Aprobado	Ampliaciones/ (Reducciones)	Modificado	Devengado	Pagado	
	1	2	3 = (1 + 2)	4	5	6 = (3 - 4)
Subsidios y Subvenciones	0	0	0	0	0	0
Ayudas Sociales	0	0	0	0	0	0
Pensiones y Jubilaciones	0	0	0	0	0	0
Transferencias a Fideicomisos, Mandatos y Otros Análogos	0	0	0	0	0	0
Transferencias a la Seguridad Social	0	0	0	0	0	0
Donativos	0	0	0	0	0	0
Transferencias al Exterior	0	0	0	0	0	0
<b>Bienes Muebles, Inmuebles e Intangibles</b>	0	0	0	0	0	0
Mobiliario y Equipo de Administración	0	0	0	0	0	0
Mobiliario y Equipo Educativo y Recreativo	0	0	0	0	0	0
Equipo e Instrumental Médico y de Laboratorio	0	0	0	0	0	0
Vehículos y Equipo de Transporte	0	0	0	0	0	0
Equipo de Defensa y Seguridad	0	0	0	0	0	0
Maquinaria, Otros Equipos y Herramientas	0	0	0	0	0	0
Activos Biológicos	0	0	0	0	0	0
Bienes Inmuebles	0	0	0	0	0	0
Activos Intangibles	0	0	0	0	0	0
<b>Inversión Pública</b>	0	0	0	0	0	0
Obra Pública en Bienes de Dominio Público	0	0	0	0	0	0
Obra Pública en Bienes Propios	0	0	0	0	0	0
Proyectos Productivos y Acciones de Fomento	0	0	0	0	0	0
<b>Inversiones Financieras y Otras Provisiones</b>	0	0	0	0	0	0
Inversiones Para el Fomento de Actividades Productivas.	0	0	0	0	0	0
Acciones y Participaciones de Capital	0	0	0	0	0	0
Compra de Títulos y Valores	0	0	0	0	0	0
Concesión de Préstamos	0	0	0	0	0	0
Inversiones en Fideicomisos, Mandatos y Otros Análogos	0	0	0	0	0	0
Otras Inversiones Financieras	0	0	0	0	0	0
Provisiones para Contingencias y Otras Erogaciones Especiales	0	0	0	0	0	0
<b>Participaciones y Aportaciones</b>	0	0	0	0	0	0
Participaciones	0	0	0	0	0	0
Aportaciones	0	0	0	0	0	0
Convenios	0	0	0	0	0	0
<b>Deuda Pública</b>	0	0	0	0	0	0

PRIMER INFORME TRIMESTRAL 2023

GOBIERNO DEL ESTADO DE VERACRUZ DE IGNACIO DE LA LLAVE

INSTITUTO VERACRUZANO DE DESARROLLO MUNICIPAL

Estado Analítico del Ejercicio del Presupuesto de Egresos

Clasificación por Objeto del Gasto (Capítulo y Concepto)

Del 1 de Enero al 31 de Marzo de 2023

(Cifras en Pesos)

Concepto	Egresos					Subejercicio
	Aprobado	Ampliaciones/ (Reducciones)	Modificado	Devengado	Pagado	
	1	2	3 = (1 + 2)	4	5	6 = (3 - 4)
Amortización de la Deuda Pública	0	0	0	0	0	0
Intereses de la Deuda Pública	0	0	0	0	0	0
Comisiones de la Deuda Pública	0	0	0	0	0	0
Gastos de la Deuda Pública	0	0	0	0	0	0
Costo por Coberturas	0	0	0	0	0	0
Apoyos Financieros	0	0	0	0	0	0
Adeudos de Ejercicios Fiscales Anteriores (Adefas)	0	0	0	0	0	0
<b>Total del Gasto</b>	<b>8,921,166</b>	<b>1</b>	<b>8,921,167</b>	<b>1,654,611</b>	<b>1,630,981</b>	<b>7,266,556</b>

**PRIMER INFORME TRIMESTRAL 2023**  
**GOBIERNO DEL ESTADO DE VERACRUZ DE IGNACIO DE LA LLAVE**  
**INSTITUTO VERACRUZANO DE DESARROLLO MUNICIPAL**  
**Estado Analítico del Ejercicio del Presupuesto de Egresos**  
**Clasificación Económica (por Tipo de Gasto)**  
**Del 1 de Enero al 31 de Marzo de 2023**  
**(Cifras en Pesos)**

Concepto	Egresos					
	Aprobado	Ampliaciones/ (Reducciones)	Modificado	Devengado	Pagado	Subejercicio
	1	2	3 = (1 + 2)	4	5	6 = (3 - 4)
Gasto Corriente	8,921,166	1	8,921,167	1,654,611	1,630,981	7,266,556
Gasto de Capital	0	0	0	0	0	0
Amortización de la Deuda y Disminución de Pasivos	0	0	0	0	0	0
Pensiones y Jubilaciones	0	0	0	0	0	0
Participaciones	0	0	0	0	0	0
<b>Total del Gasto</b>	<b>8,921,166</b>	<b>1</b>	<b>8,921,167</b>	<b>1,654,611</b>	<b>1,630,981</b>	<b>7,266,556</b>



PRIMER INFORME TRIMESTRAL 2023

GOBIERNO DEL ESTADO DE VERACRUZANO DE IGNACIO DE LA LLAVE  
 INSTITUTO VERACRUZANO DE DESARROLLO MUNICIPAL  
 Estado Analítico del Ejercicio del Presupuesto de Egresos  
 Clasificación Funcional (Finalidad y Función)  
 Del 1 de Enero al 31 de Marzo de 2023

(Cifras en Pesos)

Concepto	Egresos					Subejercicio
	Aprobado 1	Ampliaciones/ (Reducciones) 2	Modificado 3 = (1 + 2)	Devengado 4	Pagado 5	
<b>Gobierno</b>	8,921,166	1	8,921,167	1,654,611	1,630,981	7,266,556
Legislación			0			0
Justicia			0			0
Coordinación de la Política de Gobierno	8,921,166	1	8,921,167	1,654,611	1,630,981	7,266,556
Relaciones Exteriores			0			0
Asuntos Financieros y Hacendarios			0			0
Seguridad Nacional			0			0
Asuntos de Orden Público y de Seguridad Interior			0			0
Otros Servicios Generales			0			0
<b>Desarrollo Social</b>	0	0	0	0	0	0
Protección Ambiental			0			0
Vivienda y Servicios a la Comunidad			0			0
Salud			0			0
Recreación, Cultura y Otras Manifestaciones Sociales			0			0
Educación			0			0
Protección Social			0			0
Otros Asuntos Sociales			0			0
<b>Desarrollo Económico</b>	0	0	0	0	0	0
Asuntos Económicos, Comerciales y Laborales en General			0			0
Agropecuaria, Silvicultura, Pesca y Caza			0			0
Combustibles y Energía			0			0
Minería, Manufacturas y Construcción			0			0
Transporte			0			0
Comunicaciones			0			0
Turismo			0			0
Ciencia, Tecnología e Innovación			0			0
Otras Industrias y Otros Asuntos Económicos			0			0
<b>Otras no Clasificadas en Funciones Anteriores</b>	0	0	0	0	0	0
Transacciones de la Deuda Pública / Costo Financiero de la Deuda			0			0
Transferencias, Participaciones y Aportaciones entre Diferentes Niveles y Ordenes de Gobierno			0			0
Saneamiento del Sistema Financiero			0			0
Adeudos de Ejercicios Fiscales Anteriores			0			0
<b>Total del Gasto</b>	<b>8,921,166</b>	<b>1</b>	<b>8,921,167</b>	<b>1,654,611</b>	<b>1,630,981</b>	<b>7,266,556</b>







PRIMER INFORME TRIMESTRAL 2023

GOBIERNO DEL ESTADO DE VERACRUZ DE IGNACIO DE LA LLAVE  
 INSTITUTO VERACRUZANO DE DESARROLLO MUNICIPAL

Indicadores de Postura Fiscal

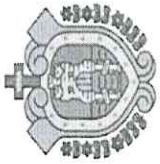
Del 1 de Enero al 31 de Marzo de 2023

(Cifras en Pesos)


Concepto	Estimado/Aprobado	Devengado	Recaudado/Pagado
<b>I. Ingresos Presupuestarios (I=1+2)</b>	8,921,166	1,671,618	1,671,618
1. Ingresos del Gobierno de la Entidad Federativa	0	0	0
2. Ingresos del Sector Paraestatal	8,921,166	1,671,618	1,671,618
<b>II. Egresos Presupuestarios (II=3+4)</b>	8,921,166	1,654,611	1,630,981
3. Egresos del Gobierno de la Entidad Federativa	0	0	0
4. Egresos del Sector Paraestatal	8,921,166	1,654,611	1,630,981
<b>III. Balance Presupuestario (Superávit o Déficit) (III = I - II)</b>	0	17,007	40,637

Concepto	Estimado/Aprobado	Devengado	Recaudado/Pagado
<b>III. Balance presupuestario (Superávit o Déficit)</b>	0	17,007	40,637
<b>IV. Intereses, Comisiones y Gastos de la Deuda</b>	0	0	0
<b>V. Balance Primario ( Superávit o Déficit) (V= III + IV)</b>	0	17,007	40,637

Concepto	Estimado/Aprobado	Devengado	Recaudado/Pagado
<b>A. Financiamiento</b>	0	0	0
<b>B. Amortización de la deuda</b>	0	0	0
<b>C. Financiamiento Neto (C = A - B)</b>	0	0	0



**VERACRUZ  
GOBIERNO  
DEL ESTADO**



**SEFIPLAN**  
Secretaría de Finanzas  
y Planeación



ME LLENA DE ORGULLO

**GOBIERNO DEL ESTADO DE VERACRUZ DE IGNACIO DE LA LLAVE**  
**INSTITUTO VERACRUZANO DE DESARROLLO MUNICIPAL**  
**PRIMER INFORME TRIMESTRAL 2023**  
**DEL 1 DE ENERO AL 31 DE MARZO DE 2023**  
**APARTADO III**

**INFORMES PROGRAMÁTICOS**

PRIMER INFORME TRIMESTRAL 2023

GOBIERNO DEL ESTADO DE VERACRUZ DE IGNACIO DE LA LLAVE

INSTITUTO VERACRUZANO DE DESARROLLO MUNICIPAL

Gasto por Categoría Programática

Del 1 de Enero al 31 de Marzo de 2023

(Cifras en Pesos)

Concepto	Egresos					
	Aprobado 1	Ampliaciones/ (Reducciones) 2	Modificado 3 = (1 + 2)	Devengado 4	Pagado 5	Subejercicio 6 = (3 - 4)
<b>Programas</b>						
<b>Subsidios: Sector Social y Privado o Entidades Federativas y Municipios</b>						
Sujetos a Reglas de Operación	0	0	0	0	0	0
Otros Subsidios						
<b>Desempeño de las Funciones</b>	8,921,166	1	8,921,167	1,654,611	1,630,981	7,266,556
Prestación de Servicios Públicos	0	0	0	0	0	0
Provisión de Bienes Públicos						
Planeación, seguimiento y evaluación de políticas públicas	8,921,166	1	8,921,167	1,654,611	1,630,981	7,266,556
Promoción y fomento						
Regulación y supervisión						
Funciones de las Fuerzas Armadas (Únicamente Gobierno Federal)						
Específicos						
Proyectos de Inversión						
<b>Administrativos y de Apoyo</b>	0	0	0	0	0	0
Apoyo al proceso presupuestario y para mejorar la eficiencia institucional						
Apoyo a la función pública y al mejoramiento de la gestión						
Operaciones ajenas						
<b>Compromisos</b>	0	0	0	0	0	0
Obligaciones de cumplimiento de resolución jurisdiccional						
Desastres Naturales						
<b>Obligaciones</b>	0	0	0	0	0	0
Pensiones y jubilaciones						
Aportaciones a la seguridad social						
Aportaciones a fondos de estabilización						
Aportaciones a fondos de inversión y reestructura de pensiones						
<b>Programas de Gasto Federalizado (Gobierno Federal)</b>	0	0	0	0	0	0
Gasto Federalizado						
Participaciones a entidades federativas y municipios						
Costo financiero, deuda o apoyos a deudores y ahorradores de la banca						
Adeudos de ejercicios fiscales anteriores						
<b>Total del Gasto</b>	<b>8,921,166</b>	<b>1</b>	<b>8,921,167</b>	<b>1,654,611</b>	<b>1,630,981</b>	<b>7,266,556</b>




**PRIMER INFORME TRIMESTRAL 2023**  
**GOBIERNO DEL ESTADO DE VERACRUZ DE IGNACIO DE LA LLAVE**  
**Programas y Proyectos de Inversión**  
**Del 1 de Enero al 31 de Marzo de 2023**  
**(Cifras en Pesos)**

Ente Público: **INSTITUTO VERACRUZANO DE DESARROLLO MUNICIPAL**

---


**ESTE ORGANISMO NO CUENTA CON INFORMACION REFERENTE A PROGRAMAS Y PROYECTOS DE INVERSION  
POR LO TANTO SE PRESENTA SIN DATOS**



**PRIMER INFORME TRIMESTRAL 2023**  
**GOBIERNO DEL ESTADO DE VERACRUZ DE IGNACIO DE LA LLAVE**  
**Indicadores de Resultados**  
**Del 1 de Enero al 31 de Marzo de 2023**  
**(Cifras en Pesos)**


Ente Público: INSTITUTO VERACRUZANO DE DESARROLLO MUNICIPAL

SE ADJUNTA INFORMACIÓN SOPORTE





**VERACRUZ  
GOBIERNO  
DEL ESTADO**



**SEFIPLAN**  
Secretaría de Finanzas  
y Planeación



ME LLENA DE ORGULLO

**GOBIERNO DEL ESTADO DE VERACRUZ DE IGNACIO DE LA LLAVE**

**INSTITUTO VERACRUZANO DE DESARROLLO MUNICIPAL**

**PRIMER INFORME TRIMESTRAL 2023**

**DEL 1 DE ENERO AL 31 DE MARZO DE 2023**

**APARTADO IV**

**ANEXOS**













**PRIMER INFORME TRIMESTRAL 2023**  
**GOBIERNO DEL ESTADO DE VERACRUZ DE IGNACIO DE LA LLAVE**  
**Relación de Esquemas Bursátiles y de Coberturas Financieras**  
**Al 31 de Marzo de 2023**  
**(Cifras en Pesos)**

Ente Público: INSTITUTO VERACRUZANO DE DESARROLLO MUNICIPAL

**ESTE ORGANISMO NO CUENTA CON INFORMACION REFERENTE A RELACION DE ESQUEMAS BURSATILES Y DE COBERTURAS FINANCIERAS POR LO TANTO SE PRESENTA SIN DATOS**



## NOTAS A LOS ESTADOS FINANCIEROS AL 31 DE MARZO DE 2023

### A) NOTAS DE DESGLOSE

Información Contable

#### I) NOTAS AL ESTADO DE SITUACIÓN FINANCIERA

Activo

##### a) Efectivo y Equivalentes:

El saldo al 31 de Marzo de 2023, las disponibilidades en cuenta de cheques para el cumplimiento de obligaciones a corto plazo se encuentran distribuidas en las siguientes instituciones bancarias:

	BANCO	IMPORTE
	BBVA BANCOMER 0113829340	25.70
	BBVA BANCOMER 0113843904	0.00
	BBVA BANCOMER 0115824273	0.00
	BBVA BANCOMER 0119618767	1.00
	BBVA BANCOMER 0119618686	26,308.45
	BBVA BANCOMER 0119620710	0.00
	<b>TOTAL</b>	<b>\$ 26,335.15</b>

##### b) Derechos a Recibir en Efectivo y Equivalentes:

Al 31 de Marzo de 2023 el saldo de derechos a recibir en efectivo o equivalente asciende a **\$1,853,847.12** el cual se integra de la siguiente manera:

FECHA	CONCEPTO	ANTIGÜEDAD SALDO EN DIAS	IMPORTE
31/12/2021	RECURSO ESTATAL	455	7,172.41
31/03/2019	RECURSO ESTATAL	1461	47,686.51
31/12/2016	RECURSO ESTATAL	2281	568,757.00
31/12/2017	RECURSO ESTATAL	1916	608,446.00
31/12/2018	RECURSO ESTATAL	1551	68,783.00
<b>TOTAL CUENTAS POR COBRAR A CORTO PLAZO</b>			<b>1,300,844.92</b>

## NOTAS A LOS ESTADOS FINANCIEROS AL 31 DE MARZO DE 2023

31/12/2022	SUJETOS A COMPROBAR GTO CORRIENTE	31	7,643.71
31/12/2022	FUNCIONARIOS Y EMPLEADOS	0	-
31/01/2022	FUNCIONARIOS Y EMPLEADOS 2022	424	361,449.93
31/01/2023	FUNCIONARIOS Y EMPLEADOS 2023	59	183,908.56
<b>TOTAL CUENTAS DEUDORES DIVERSOS</b>			<b>553,002.20</b>

**c) Contribuciones por Recuperar:**

El Instituto Veracruzano de Desarrollo Municipal, no cuenta dentro de sus registros con Contribuciones por Recuperar.

**d) Inversiones Financieras:**

El Instituto Veracruzano de Desarrollo Municipal, no cuenta dentro de sus registros con Inversiones Financieras.

**e) Bienes Muebles, Inmuebles e Intangibles:**

Al 31 de Marzo de 2023 el saldo de Bienes Muebles asciende a \$ **693,382.89**

CONCEPTO	IMPORTE
MOBILIARIO Y EQUIPO DE ADMINISTRACIÓN	560,954.27
MOBILIARIO Y EQUIPO EDUCACIONAL Y RECREATIVO	120,831.76
MAQUINARIA, OTROS EQUIPO Y HERRAMIENTAS	11,596.86
<b>TOTAL BIENES MUEBLES</b>	<b>\$ 693,382.89</b>

El Instituto Veracruzano de Desarrollo Municipal, **NO** cuenta dentro de sus registros con Bienes Inmuebles, sin embargo cuenta con un contrato de comodato por el uso del inmueble donde se ubican sus instalaciones, cabe aclarar que dicho edificio se encuentra compartido con el Instituto Veracruzano de la Juventud, por lo que no puede ser valuado para su registrado en los estados Financieros.

**f) Depreciación, Deterioro y Amortización acumulada de Bienes:**



## NOTAS A LOS ESTADOS FINANCIEROS AL 31 DE MARZO DE 2023

Se dio cumplimiento al Oficio No. SSE/3053/2017 emitido por la Subsecretaría de Egresos de la Secretaría de Finanzas y Planeación, mediante la aplicación de la Depreciación a Bienes Muebles por un importe de **\$ -520,709.34** en el ejercicio 2017.

Al 30 de Septiembre de 2021 se hizo el registro de la actualización de la Depreciación de Bienes Muebles, como resultado de las observaciones derivadas de los Estados Financieros de 2018 y 2019, registrando en el mes de Octubre un importe de **\$-167,327.72** por este concepto.

Por lo antes mencionado tenemos al 31 de Marzo de 2023 en el rubro de Depreciación de Bienes Muebles un importe acumulado de **\$-689,917.07**

### **g) Otros Activos:**

El Instituto Veracruzano de Desarrollo Municipal, en este rubro presentó la donación de gasolina tipo magna por parte de PEMEX con una ficha **GRDS/DE/063/2019** por un monto de **\$208,634.24**, la cual ya fue consumida durante el ejercicio 2021, por lo que esta partida se encuentra con un saldo de **\$0.00** pesos al 31 de diciembre de 2021, de igual manera la ficha **GRS/DE/046/2020** por un monto de **\$92,082.00**, la cual ya fue consumida durante el ejercicio 2022, por lo que esta partida se encuentra con un saldo de **\$0.00** pesos al 31 de Marzo de 2023.

### **h) Cuentas por Pagar a Corto Plazo (Retenciones y Contribuciones):**

Al 31 de Marzo de 2023 el saldo de cuentas por pagar a corto plazo asciende a **\$958,213.05**  
El importe de cuentas por pagar a corto plazo al 31 de Marzo de 2023 se integra de la siguiente manera:

CONCEPTO	IMPORTE
SERVICIOS PERSONALES	\$34,432.73
PROVEEDORES POR PAGAR	\$94,055.12
RETENCIONES CONTRIBUCIONES	Y \$829,725.20
<b>TOTAL</b>	<b>\$958,213.05</b>

### **i) Proveedores por pagar a largo plazo:**

Al 31 de Marzo de 2023 el saldo de cuenta de Proveedores por Pagar a Largo Plazo es por la cantidad de **\$ 178,280.70**

El importe de cuentas por pagar a corto plazo al 31 de Marzo de 2023 se integra de la siguiente manera:



**NOTAS A LOS ESTADOS FINANCIEROS  
AL 31 DE MARZO DE 2023**

CONCEPTO	IMPORTE
PASIVOS 2014	143,109.70
PASIVOS 2015	35,171.00
<b>TOTAL</b>	<b>\$178,280.70</b>

**II) NOTAS AL ESTADO DE ACTIVIDADES**

**a) Ingresos:**

CONCEPTO	IMPORTE
INGRESOS DE GESTIÓN	4,600.00
RECURSO ESTATAL 2022	1,667,017.37
OTROS INGRESOS	0.83
<b>TOTAL</b>	<b>\$1,671,618.20</b>

**b) Gastos de Funcionamiento:**

El gasto de funcionamiento incurrido durante el periodo terminado al 31 de Marzo de 2023, es por la cantidad de \$ **1,654,611.04** y se integra de la siguiente manera:

Concepto	Parcial	Total
<b>Servicios Personales:</b>		<b>\$1,494,320.37</b>
Seguridad social	46,685.38	
Prestaciones Sociales y Económicas	1,447,634.99	



**NOTAS A LOS ESTADOS FINANCIEROS  
AL 31 DE MARZO DE 2023**

Concepto	Parcial	Total
<b>Materiales y Suministros:</b>		<b>60,215.29</b>
Materiales de Administración	14,758.29	
Alimentos y Utensilios	95.00	
Materiales y artículos de construcción	0.00	
Productos Químicos, Farmacéuticos y de Laboratorio	0.00	
Combustibles, lubricantes y aditivos	45,362.00	
Vestuario, blancos prendas de protección	0.00	
Herramientas, Refacciones y Accesorios	0.00	
<b>Servicios Generales:</b>		<b>\$100,075.38</b>
Servicios básicos	10,222.17	
Servicios de arrendamiento	13,407.75	
Servicios Profesionales, Científicos	0.00	
Servicios financieros, bancarios y comerciales	1,674.57	
Servicios de instalación, reparación y mantenimiento	0.00	
Servicios de comunicación social y pública	4,600.00	
Servicios de traslados y viáticos	26,107.50	
Servicios oficiales	0.00	
Otros servicios generales	44,063.39	
<b>Transferencias Asignaciones:</b>		<b>0</b>
Transferencias Internas y Asignaciones	0.00	
<b>TOTAL</b>		<b>\$1,654,611.04</b>

**c) Otros Gastos y Pérdidas Extraordinarias:**

El Instituto Veracruzano de Desarrollo Municipal, registra en el rubro de Otros Gastos o Pérdidas Extraordinarias, el importe de la Depreciación de los Bienes Muebles correspondiente al ejercicio 2023.

**d) Retenciones y Contribuciones por pagar**

El saldo de Retenciones y Contribuciones por pagar al 31 de Marzo de 2022 asciende a \$ 783,227.74, integrados de la siguiente manera:

Concepto	Importe
IMPUESTO SOBRE LA RENTA SOBRE SALARIOS	441,783.76

## NOTAS A LOS ESTADOS FINANCIEROS AL 31 DE MARZO DE 2023

RETENCIONES DE SEGURIDAD SOCIAL	1,284.91
IMPUESTO SOBRE NOMINA	386,656.53
<b>TOTAL</b>	<b>\$ 829,725.25</b>

### Impuesto Empresarial a Tasa Única

El Instituto Veracruzano de Desarrollo Municipal, no cuenta dentro de sus registros del Impuesto Empresarial a Tasa Única.

### III) NOTAS AL ESTADO DE VARIACIÓN EN LA HACIENDA PÚBLICA

#### a) Patrimonio Contribuido:

##### Capital Social

El Instituto Veracruzano de Desarrollo Municipal, no cuenta dentro de sus registros con Capital Social.

##### Aportaciones del Gobierno Estatal del Año en Curso

El Instituto Veracruzano de Desarrollo Municipal, recibió recursos por un monto total de \$ **1,667,017.37** al 31 de Marzo de 2023; correspondiendo al **Subsidio Estatal**.

##### Aportaciones del Gobierno Federal de Años Anteriores

El Instituto Veracruzano de Desarrollo Municipal, no cuenta dentro de sus registros con Aportaciones pendientes de recibir del Gobierno Federal de Años Anteriores.

#### b) Patrimonio Generado:

##### Resultado del Ejercicio: Ahorro/Desahorro

El importe del resultado integral que se presenta en el estado de variaciones en el patrimonio, es el resultado de la actuación total del El Instituto Veracruzano de Desarrollo Municipal, durante el periodo y está representado por el Resultado del ejercicio: **Ahorro/Desahorro**, por un importe de \$ **16,767.34**





## NOTAS A LOS ESTADOS FINANCIEROS AL 31 DE MARZO DE 2023

### Resultado de Ejercicios Anteriores

El importe del resultado integral que se presenta en el estado de variaciones en el patrimonio, es el resultado de la actuación total del El Instituto Veracruzano de Desarrollo Municipal, durante el periodo y está representado por el Resultado de Ejercicios Anteriores: Ahorro/Desahorro, por un importe de **\$655,660.46**, mismo que se ha visto modificado por el importe de las salidas y entradas del almacén de materiales.

### IV) NOTAS AL ESTADO DE FLUJOS DE EFECTIVO

Dentro de las Actividades de Operación se obtuvieron los siguientes resultados al 31 de Marzo de 2023.

#### a) Ingresos:

CONCEPTO	IMPORTE
INGRESOS DE GESTIÓN	4,600.00
RECURSO ESTATAL 2022	1,667,017.37
OTROS INGRESOS	0.83
<b>TOTAL</b>	<b>\$1,671,618.20</b>

#### b) Gastos de Funcionamiento:

El gasto de funcionamiento incurrido durante el periodo terminado al 31 de Marzo de 2023, es por un monto de **\$ 1,654,611.04**, y se integra de la siguiente manera:

Concepto	Parcial	Total
<b>Servicios Personales:</b>		<b>\$1,494,320.37</b>
Seguridad social	46,685.38	
Prestaciones Sociales y Económicas	1,447,634.99	
<b>Materiales y Suministros:</b>		<b>60,215.29</b>
Materiales de Administración	14,758.29	
Alimentos y Utensilios	95.00	
Materiales y artículos de construcción	0.00	
Productos Químicos, Farmacéuticos y de Laboratorio	0.00	
Combustibles, lubricantes y aditivos	45,362.00	
Vestuario, blancos prendas de protección	0.00	
Herramientas, Refacciones y Accesorios	0.00	

**NOTAS A LOS ESTADOS FINANCIEROS  
AL 31 DE MARZO DE 2023**

Concepto	Parcial	Total
<b>Servicios Generales:</b>		<b>\$100,075.38</b>
Servicios básicos	10,222.17	
Servicios de arrendamiento	13,407.75	
Servicios Profesionales, Científicos	0.00	
Servicios financieros, bancarios y comerciales	1,674.57	
Servicios de instalación, reparación y mantenimiento	0.00	
Servicios de comunicación social y pública	4,600.00	
Servicios de traslados y viáticos	26,107.50	
Servicios oficiales	0.00	
Otros servicios generales	44,063.39	
<b>Transferencias Asignaciones:</b>		<b>0</b>
Transferencias Internas y Asignaciones	0.00	
<b>TOTAL</b>		<b>\$1,654,611.04</b>

**c) Egresos por Operaciones Ajenas:**

El Instituto Veracruzano de Desarrollo Municipal, no cuenta dentro de sus registros con Egresos por Operaciones Ajenas.

**f) Contribuciones de Capital:**

El Instituto Veracruzano de Desarrollo Municipal, no cuenta dentro de sus registros con Contribuciones de Capital.

**g) Adquisiciones de Bienes Muebles e Inmuebles:**

Al 31 de Marzo de 2023 el saldo de Bienes Muebles asciende a **\$693,382.89**

CONCEPTO	IMPORTE
MOBILIARIO Y EQUIPO DE ADMINISTRACIÓN	560,954.27
MOBILIARIO Y EQUIPO EDUCACIONAL Y RECREATIVO	120,831.76
MAQUINARIA, OTROS EQUIPO Y HERRAMIENTAS	11,596.86
<b>TOTAL BIENES MUEBLES</b>	<b>\$ 693,382.89</b>

El Instituto Veracruzano de Desarrollo Municipal, no cuenta dentro de sus registros con Bienes Inmuebles.

## NOTAS A LOS ESTADOS FINANCIEROS AL 31 DE MARZO DE 2023

**h) Obra Pública:**

El Instituto Veracruzano de Desarrollo Municipal, no cuenta dentro de sus registros de Obra Pública.

**i) Efectivo y Equivalentes:**

El análisis de los saldos iniciales y finales 31 de Marzo de 2023 que figuran en la última parte del Estado de Flujo de Efectivo en la cuenta de efectivo y equivalentes es como sigue:

Concepto	2023	2022
Efectivo	0	0
Bancos/Tesorería	26,335.15	27,730.10
Bancos/Dependencias y Otros	0	0
Inversiones Temporales (Hasta 3 meses)	0	0
Fondos con Afectación Específica	0	0
Depósitos de Fondos de Terceros en Garantía y/o Administración	0	0
Otros Efectivos y Equivalentes	0	0
<b>Total de Efectivo y Equivalentes</b>	<b>26,335.15</b>	<b>27,730.10</b>

## NOTAS A LOS ESTADOS FINANCIEROS AL 31 DE MARZO DE 2023

**j) Ahorro / Desahorro antes de Rubros Extraordinarios:**

Conciliación de los Flujos de Efectivo Netos de las Actividades de Operación y la cuenta de Ahorro / Desahorro antes de Rubros Extraordinarios:

Concepto	2023	2022
Resultados del Ejercicio Ahorro/Desahorro	16,767	105,957
<i>Movimientos de partidas (o rubros) que no afectan al efectivo.</i>	0	0
Depreciación	0	0
Amortización	0	0
Incrementos en las provisiones	0	0
Incremento en inversiones producido por revaluación	0	0
Ganancia/pérdida en venta de bienes muebles, inmuebles e intangibles	0	0
Incremento en cuentas por cobrar	0	0
<b>Flujos de Efectivo Netos de las Actividades de Operación</b>	<b>16,767</b>	<b>105,957</b>





## NOTAS A LOS ESTADOS FINANCIEROS AL 31 DE MARZO DE 2023

### V) CONCILIACIÓN ENTRE LOS INGRESOS PRESUPUESTARIOS Y CONTABLES, ASÍ COMO ENTRE LOS EGRESOS PRESUPUESTARIOS Y LOS GASTOS CONTABLES.

a) Conciliación entre los Ingresos Presupuestarios y Contables, correspondiente del 1 de Enero al 31 de Marzo de 2023:

GOBIERNO DEL ESTADO DE VERACRUZ DE IGNACIO DE LA LLAVE INSTITUTO VERACRUZANO DE DESARROLLO MUNICIPAL Conciliación entre los Ingresos Presupuestarios y Contables Correspondiente del 1 de Enero al 31 de Marzo de 2023 (Cifras en pesos)		1,671,618
<b>1. Total de Ingresos Presupuestarios</b>		
<b>2. Más Ingresos Contables No Presupuestarios</b>		
2.1 Ingresos Financieros	0	
2.2 Incremento por Variación de Inventarios	0	
2.3 Disminución del Exceso de Estimaciones por Pérdida o Deterioro u Obsolescencia	0	
2.4 Disminución del Exceso de Provisiones	0	
2.5 Otros Ingresos y Beneficios Varios	0	
2.6 Otros Ingresos Contables No Presupuestarios	0	
<b>3. Menos Ingresos Presupuestarios No Contables</b>		
3.1 Aprovechamientos Patrimoniales	0	
3.2 Ingresos Derivados de Financiamientos	0	
3.3 Otros Ingresos Presupuestarios No Contables	0	
<b>4. Total de Ingresos Contables</b>		<b>1,671,618</b>

GOBIERNO DEL ESTADO DE VERACRUZ DE IGNACIO DE LA LLAVE INSTITUTO VERACRUZANO DE DESARROLLO MUNICIPAL Conciliación entre los Egresos Presupuestarios y los Gastos Contables Correspondiente del 1 de Enero al 31 de Marzo de 2023 (Cifras en pesos)		1,654,611
<b>1. Total de Egresos Presupuestarios</b>		
<b>2. Menos Egresos Presupuestarios No Contables</b>		
2.1 Materias Primas y Materiales de Producción y Comercialización	0	
2.2 Materiales y Suministros	0	
2.3 Mobiliario y Equipo de Administración	0	
2.4 Mobiliario y Equipo Educativo y Recreativo	0	
2.5 Equipo e Instrumental Médico y de Laboratorio	0	
2.6 Vehículos y Equipo de Transporte	0	
2.7 Equipo de Defensa y Seguridad	0	
2.8 Maquinaria, Otros equipos y Herramientas	0	
2.9 Activos Biológicos	0	
2.10 Bienes Inmuebles	0	
2.11 Activos Intangibles	0	
2.12 Obra Pública en Bienes de Dominio Público	0	
2.13 Obra Pública en Bienes Propios	0	
2.14 Acciones y Participaciones de Capital	0	
2.15 Compra de Títulos y Valores	0	
2.16 Concesión de Préstamos	0	
2.17 Inversiones en Fideicomisos, Mandatos y Otros Análogos	0	
2.18 Provisiones para Contingencias y Otras Erogaciones Especiales	0	
2.19 Amortización de la Deuda Pública	0	
2.20 Adeudos de Ejercicios Fiscales Anteriores (ADEFAS)	0	
2.21 Otros Egresos Presupuestarios No Contables	0	
<b>3. Más Gastos Contables No Presupuestarios</b>		
3.1 Estimaciones, Depreciaciones, Deterioros, Obsolescencia y Amortizaciones	240	
3.2 Provisiones	0	
3.3 Disminución de Inventarios	0	
3.4 Aumento por Insuficiencia de Estimaciones por Pérdida o Deterioro u Obsolescencia	0	
3.5 Aumento por Insuficiencia de Provisiones	0	
3.6 Otros Gastos	0	
3.7 Otros Gastos Contables No Presupuestarios	0	
<b>4. Total de Gastos Contables</b>		<b>1,654,611</b>




## NOTAS A LOS ESTADOS FINANCIEROS AL 31 DE MARZO DE 2023

### B) NOTAS DE MEMORIA (CUENTAS DE ORDEN)

Las cuentas de orden que maneja el Instituto Veracruzano de Desarrollo Municipal, son las siguientes:

#### CUENTAS DE ORDEN CONTABLES Y PRESUPUESTARIAS

##### Contables:

El Instituto Veracruzano de Desarrollo Municipal, maneja las siguientes Cuentas de Orden Contables:

##### **Valores:**

Valores en custodia/Activos y valores en custodia OPDS: \$ **0.00**

##### **Juicios:**

Demanda judicial en proceso de resolución/Contingencias por juicios pendientes de resolución: \$**681,278.82**

##### **Bienes:**

Bienes bajo contrato de comodato/Contrato de comodato por bienes: \$ **0.00**

##### Presupuestarias:

##### **Cuentas de Ingresos**

Concepto	Importe
LEY DE INGRESOS ESTIMADA	8,921,166.00
LEY DE INGRESOS POR EJECUTAR	-7,249,548.63
MODIFICACIONES A LA LEY DE INGRESOS ESTIMADA	0.83
LEY DE INGRESOS DEVENGADA	0.00
LEY DE INGRESOS RECAUDADA	-1,671,618.20



## NOTAS A LOS ESTADOS FINANCIEROS AL 31 DE MARZO DE 2023

### Cuentas de Egresos

Concepto	Importe
PRESUPUESTO DE EGRESOS APROBADO	-8,921,166.00
PRESUPUESTO DE EGRESOS POR EJERCER	3,533,199.45
MODIFICACIONES AL PRESUPUESTO DE EGRESOS	-0.83
PRESUPUESTO DE EGRESOS COMPROMETIDO	3,733,356.34
PRESUPUESTO DE EGRESOS EJERCIDO	23,629.92
PRESUPUESTO DE EGRESOS PAGADO	1,630,981.12

### C) NOTAS DE GESTIÓN ADMINISTRATIVA

#### Introducción:

El Instituto Veracruzano de Desarrollo Municipal, es un Organismo Público Descentralizado, que se crea al amparo de la Ley número 224, publicada en la Gaceta Oficial del día 01 de Febrero de 2008, con personalidad y patrimonio propios con autonomía de gestión, sectorizado a la Secretaría de Gobierno, cuyo objetivo principal es contribuir al desarrollo de sistemas locales de profesionalización, formación y capacitación de personal, a través de la investigación, asesoría técnica, administrativa y el fomento de la cooperación intermunicipal.


Los estados financieros se preparan de acuerdo con las características técnicas definidas por la Ley General de Contabilidad Gubernamental, así como el marco conceptual aprobado por el CONAC y supletoriamente por el Código Financiero para el Estado de Veracruz

#### 1. Panorama Económico y Financiero:

Al 31 de Marzo de 2023 el Instituto Veracruzano de Desarrollo Municipal, operó en condiciones económico – financieras favorables que le permitió impulsar la profesionalización, formación y capacitación, como un medio para el desarrollo humano y fortalecer los valores de los servidores públicos municipales, en congruencia con los objetivos prioritarios de nuestro Plan Veracruzano de Desarrollo 2018-2024.

#### 2. Autorización e Historia:

El Instituto Veracruzano de Desarrollo Municipal, es un Organismo Público Descentralizado, que se crea 01 de Febrero de 2008, cuyas actividades principales son la: profesionalización, formación y capacitación de personal, a través de la investigación, asesoría técnica, administrativa y el fomento de la cooperación intermunicipal.





## NOTAS A LOS ESTADOS FINANCIEROS AL 31 DE MARZO DE 2023

### 3. Organización y Objeto Social:

El Instituto Veracruzano de Desarrollo Municipal, para el despacho de los asuntos de su competencia, de acuerdo a su presupuesto autorizado, contará en su estructura con las Áreas, Unidades Administrativas:

- I. Una Junta de Gobierno;
- II. Un Director General;
- III. Un Contralor Interno; y
- IV. Las áreas de operación que se establezcan en el Reglamento Interno.

El objeto social del Instituto Veracruzano de Desarrollo Municipal es el de contribuir al desarrollo de sistemas locales de profesionalización, formación y capacitación de personal, a través de la investigación, asesoría técnica, administrativa y el fomento de la cooperación intermunicipal.

Las obligaciones fiscales a cargo del Instituto Veracruzano de Desarrollo Municipal, son las siguientes:

- I. Retenciones y pago del Impuesto sobre la renta por remuneraciones de personal.
- II. Retenciones y pago del Impuesto sobre la renta por servicios profesionales y arrendamientos.
- III. Pago del 3% a la nómina.

### 4. Bases de Preparación de los Estados Financieros

Las políticas contables que sigue el Instituto Veracruzano de Desarrollo Municipal, están de acuerdo con las Normas Generales de Información Financiera Gubernamental (NGIFG), Normas de Información Financiera Gubernamental (NIFG), Normas Específicas de Información Financiera Gubernamental (NEIFG), las cuales requieren que la administración del Instituto Veracruzano de Desarrollo Municipal, efectúe ciertas estimaciones y utilice determinados supuestos para valorar algunas de las partidas de los estados financieros y para efectuar las revelaciones que se requieren en los mismos. La administración del Instituto Veracruzano de Desarrollo Municipal, considera que las estimaciones y supuestos utilizados fueron adecuados en las circunstancias.

Las normas y disposiciones en materia contable-presupuestaria emitidas por el Gobierno Federal y Estatal, tienen como finalidad asegurar el buen uso y manejo de los recursos públicos, por lo que el objetivo fundamental de la información financiera elaborada por el Instituto Veracruzano de Desarrollo Municipal, no sólo se concreta a la utilidad para la toma de decisiones, sino que debe responder en primera instancia a la rendición de cuentas y a la fiscalización a que se encuentra sujeto por mandato constitucional

Las principales políticas contables seguidas por el Instituto Veracruzano de Desarrollo Municipal, son las siguientes:

Como parte de las características de la contabilidad gubernamental, se encuentra su vinculación con el control presupuestario; los Estados Financieros contienen los aspectos financieros y patrimoniales lo que permite evaluar al Instituto Veracruzano de Desarrollo Municipal, conforme a las normas y requerimientos de los órganos fiscalizadores.



## NOTAS A LOS ESTADOS FINANCIEROS AL 31 DE MARZO DE 2023

En cuanto al alcance de la información financiera del Instituto Veracruzano de Desarrollo Municipal, presenta lo siguiente:

- a) La información financiera del Instituto Veracruzano de Desarrollo Municipal, se refiere a información contable, presupuestaria y patrimonial, está dirigida principalmente a los usuarios facultados para su revisión; por lo que se requiere de un juicio profesional experimentado en la materia, para su análisis;
- b) Las operaciones se registran a valor histórico, no representan valores actuales o de mercado;
- c) La información contenida en los Estados Financieros se refiere a hechos pasados, y en términos generales puede ayudar a los usuarios que la utilizan a prever las consecuencias de eventos pasados y presentes, más, sus componentes futuros no se derivan necesariamente de la situación que muestran al cierre del período contable.

### 5. Características del Sistema de Contabilidad Gubernamental:

Nuevo organismo emisor de normas contables

Con fecha 31 de Diciembre de 2008, El H. Congreso de la Unión aprobó la Ley General de Contabilidad Gubernamental (LGCG) vigente a partir de 1º de enero de 2009; esta ley tiene como objeto establecer los criterios generales que regirán la contabilidad gubernamental y la emisión de información financiera de los entes públicos, con el fin de lograr su adecuada armonización.

Esta ley es de observancia obligatoria para los poderes Ejecutivo, Legislativo y Judicial de la Federación, los estados y el Distrito Federal; los ayuntamientos de los municipios; los órganos político administrativos de las demarcaciones territoriales del Distrito Federal; las entidades de la administración pública paraestatal, ya sean federales, estatales o municipales y los órganos autónomos federales y estatales.

La Ley, establece la creación de un Consejo Nacional de Armonización Contable (CONAC), el cual tiene por objeto la emisión de las normas contables y lineamientos para la generación de información financiera que aplicarán los entes públicos, el CONAC emitió durante el ejercicio 2009 y 2010 las siguientes disposiciones:

- Marco Conceptual de Contabilidad Gubernamental.
- Postulados Básicos de Contabilidad Gubernamental.
- Normas y Metodología para la Determinación de los Momentos Contables de los Egresos.
- Normas y Metodología para la Determinación de los Momentos Contables de los Ingresos.
- Lineamientos sobre los indicadores para medir los avances físicos y financieros relacionados con los recursos públicos federales.
- Clasificador por Tipo de gasto.
- Clasificador Funcional del gasto.
- Clasificador por Objeto del Gasto.
- Lineamientos mínimos relativos al Diseño e Integración del Registro en los libros Diario, Mayor e Inventarios y Balances (Registro Electrónico).
- Manual de Contabilidad Gubernamental.
- Reglas de Registro y Valoración del Patrimonio y sus elementos específicos.

## NOTAS A LOS ESTADOS FINANCIEROS AL 31 DE MARZO DE 2023

La Unidad de Contabilidad Gubernamental e Informes de la Gestión Pública, emitió el 29 de julio de 2011, los "Lineamientos de la Estrategia de Armonización para la Administración Pública Federal a efecto de dar cumplimiento a la Ley General de Contabilidad Gubernamental", de acuerdo a esos lineamientos, los entes públicos deberán disponer de Manuales de Contabilidad a más tardar el 31 de diciembre de 2011, de conformidad en el Artículo 4º transitorio fracción II de la LGCG, y a partir del 1 de enero de 2012 deberán realizar registros contables con base acumulativa en apego a los documentos emitidos por el CONAC, que se mencionan en el párrafo anterior.

### 6. Políticas de Contabilidad Significativas:

Las principales políticas contables del Instituto Veracruzano de Desarrollo Municipal, las cuales están de acuerdo con las Normas Específicas de Información Financiera Gubernamental y para el caso de la Administración del Instituto Veracruzano de Desarrollo Municipal, coinciden esencialmente con las Normas de Información Financiera emitidas por el Consejo Nacional de Armonización Contable (CONAC)

- a) Inmuebles, Maquinaria y Equipo

Se registran al costo de adquisición.

- b) Pagos por Separación

Los pagos se basan en la antigüedad a que pueden tener derecho los trabajadores en caso de separación, incapacidad o muerte, de acuerdo con la Ley Federal del Trabajo, se reconocen en los resultados en el ejercicio en que se realizan.

### 7. Reporte Analítico del Activo

- a) Inmuebles, Maquinaria y Equipo

Al 31 de Marzo de 2023, no se tienen registros de esta cuenta por estar las oficinas ubicadas en Inmueble del gobierno del estado cita en Av. Manuel Ávila Camacho No. 286, Col. centro, Xalapa, Ver. Según oficio No. INVEDEM/05/01/13, de fecha 06 de marzo del 2013.

### 8. Partes Relacionadas

No existen partes relacionadas que ejerzan o pudieran ejercer influencia significativa sobre la toma de decisiones financiera y operativa del Instituto Veracruzano de Desarrollo Municipal.

### 9. Información Adicional

- a) Contingencias





## NOTAS A LOS ESTADOS FINANCIEROS AL 31 DE MARZO DE 2023

### 10. Reporte Analítico del Activo:

#### b) Bienes Muebles, Inmuebles e Intangibles

Al 31 de Marzo de 2023 el saldo de Bienes Muebles asciende a \$ **693,382.89**

CONCEPTO	IMPORTE
MOBILIARIO Y EQUIPO DE ADMINISTRACIÓN	560,954.27
MOBILIARIO Y EQUIPO EDUCACIONAL Y RECREATIVO	120,831.76
MAQUINARIA, OTROS EQUIPO Y HERRAMIENTAS	11,596.86
<b>TOTAL BIENES MUEBLES</b>	<b>\$ 693,382.89</b>

El Instituto Veracruzano de Desarrollo Municipal, no cuenta dentro de sus registros con Bienes Inmuebles.

#### 11. Fideicomisos, Mandatos y Análogos

El Instituto Veracruzano de Desarrollo Municipal, no cuenta con Fideicomisos, Mandatos y Análogos.

#### 12. Reporte de la Recaudación

El Instituto Veracruzano de Desarrollo Municipal, 31 de Marzo de 2023, tiene registrado en el rubro de Ingresos Recaudada un monto por \$**1,671,618.20**

#### 13. Información sobre la Deuda y el Reporte Analítico de la Deuda

El Instituto Veracruzano de Desarrollo Municipal, al 31 de Marzo de 2023, tiene registrado en el rubro de Deuda y Otros Pasivos un monto por \$ **1,136,493.75**

14. Calificaciones otorgadas  
No existen Calificaciones Otorgadas

#### 15. Proceso de Mejora

No existen procesos de mejora que ejerzan o pudieran ejercer influencia significativa sobre la toma de decisiones financiera y operativa.



## NOTAS A LOS ESTADOS FINANCIEROS AL 31 DE MARZO DE 2023

### **16. Información por Segmentos**

No existe información por segmentos que ejerzan o pudieran ejercer influencia significativa sobre la toma de decisiones financiera y operativa.

### **17. Eventos Posteriores al Cierre**

No existen Eventos Posteriores al Cierre

### **18. Partes Relacionadas**

No existen partes relacionadas que ejerzan o pudieran ejercer influencia significativa sobre la toma de decisiones financiera y operativa.

### **19. Responsabilidad Sobre la Presentación Razonable de la Información Contable**


Estas notas son parte integrante de los Estados Financieros al 31 de Marzo de 2023.

El 31 de Marzo de 2023 el Mtro. Rafael Alejandro Castillo Zugasti, Director General del Instituto Veracruzano de Desarrollo Municipal, autorizó La emisión de los Estados Financieros adjuntos y sus notas.

"Bajo protesta de decir verdad declaramos que los Estados Financieros y sus notas, son razonablemente correctos y son responsabilidad del emisor".

**ELABORÓ**


JEFE DEL DEPARTAMENTO ADMINISTRATIVO



L.E. JULIO CÉSAR MEDINA VILLEGAS

**VERIFICÓ**


JEFE DEL DEPARTAMENTO ADMINISTRATIVO



L.E. JULIO CÉSAR MEDINA VILLEGAS

**AUTORIZÓ**

DIRECTOR GENERAL



Mtro. RAFAEL ALEJANDRO CASTILLO ZUGASTI