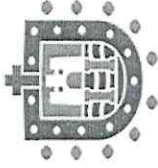




**VERACRUZ
GOBIERNO
DEL ESTADO**



SEFIPLAN
Secretaría de Finanzas
y Planeación




ME LLENA DE ORGULLO

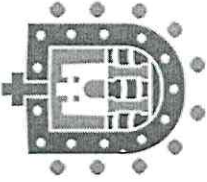
**GOBIERNO DEL ESTADO DE VERACRUZ DE IGNACIO DE LA LLAVE
INSTITUTO VERACRUZANO DE DESARROLLO MUNICIPAL
SEGUNDO INFORME TRIMESTRAL 2023
DEL 1 DE ENERO AL 30 DE JUNIO DE 2023**

LEY GENERAL DE CONTABILIDAD GUBERNAMENTAL

8



**VERACRUZ
GOBIERNO
DEL ESTADO**



SEFIPLAN
Secretaría de Finanzas
y Planeación



ME LLENA DE ORGULLO

**GOBIERNO DEL ESTADO DE VERACRUZ DE IGNACIO DE LA LLAVE
INSTITUTO VERACRUZANO DE DESARROLLO MUNICIPAL**

SEGUNDO INFORME TRIMESTRAL 2023

DEL 1 DE ENERO AL 30 DE JUNIO DE 2023

APARTADO I

**ESTADOS E INFORMES
FINANCIEROS CONTABLES**

SEGUNDO INFORME TRIMESTRAL 2023
 GOBIERNO DEL ESTADO DE VERACRUZ DE IGUALCION DE LA LLAVE
 INSTITUTO VERACRUZANO DE DESARROLLO MUNICIPAL
 Estado de Actividades
 Del 1 de Enero al 30 de Junio de 2023
 (Cifras en Pesos)

	2023	2022
INGRESOS Y OTROS BENEFICIOS		
Ingresos de la Gestión	524,492	1,440,699
Impuestos	0	0
Cuotas y Aportaciones de Seguridad Social	0	0
Contribuciones de Mejoras	0	0
Derechos	0	0
Productos	0	0
Aprovechamientos	0	0
Ingresos por Venta de Bienes y Prestación de Servicios	524,492	1,440,699
Participaciones, Convenios, Incentivos Derivados de la Colaboración Fiscal y Fondos Distintos de Aportaciones, Transferencias, Asignaciones, Subsidios y Subvenciones, Pensiones y Jubilaciones	4,524,661	3,036,489
Participaciones, Aportaciones, Convenios, Incentivos Derivados de la Colaboración Fiscal, Fondos Distintos de Aportaciones	4,524,661	3,036,489
Transferencias, Asignaciones, Subsidios y Subvenciones, y Pensiones y Jubilaciones	0	0
Otros Ingresos y Beneficios	1	7
Ingresos Financieros	0	0
Incremento por Variación de Inventarios	0	0
Disminución del Exceso de Estimaciones por Pérdida o Deterioro u Obsolescencia	0	0
Disminución del Exceso de Provisiones	0	0
Otros Ingresos y Beneficios Varios	1	7
Total de Ingresos y Otros Beneficios	5,049,154	4,477,195
GASTOS Y OTRAS PÉRDIDAS		
Gastos de Funcionamiento	3,503,734	4,408,295
Servicios Personales	2,613,713	2,605,561
Materiales y Suministros	441,622	186,938
Servicios Generales	448,399	1,615,796
Transferencia, Asignaciones, Subsidios y Otras Ayudas	0	0
Transferencias Internas y Asignaciones al Sector Público	0	0
Transferencias al Resto del Sector Público	0	0
Subsidios y Subvenciones	0	0
Ayudas Sociales	0	0
Pensiones y Jubilaciones	0	0
Transferencias a Fideicomisos, Mandatos y Contratos Análogos	0	0
Transferencias a la Seguridad Social	0	0
Donativos	0	0
Transferencias al Exterior	0	0
Participaciones y Aportaciones	0	0
Aportaciones	0	0
Convenios	0	0
Intereses, Comisiones y Otros Gastos de la Deuda Pública	0	0
Intereses de la Deuda Pública	0	0
Comisiones de la Deuda Pública	0	0
Gastos de la Deuda Pública	0	0
Costo por Coberturas	0	0
Apoyos Financieros	0	0
Otros Gastos y Pérdidas Extraordinarias	480	485
Estimaciones, Depreciaciones, Deterioros, Obsolescencia y Amortizaciones	480	485
Provisiones	0	0
Disminución de Inventarios	0	0
Otros Gastos	0	0
Inversión Pública	0	0
Inversión Pública no Capitalizable	0	0
Total de Gastos y Otras Pérdidas	3,507,214	4,408,780
Resultados del Ejercicio (Ahorro/Desahorro)	1,541,940	68,415

Este presupuesto se ejecutó de acuerdo a los recursos asignados y sus Notas por razonablemente correctos y responsabilidades emitidas.



 L.A.E. CARLA VERENA LARREA YANEZ

 JEFA DEL DEPTO ADMINISTRATIVO



 Mtro. RAFAEL ALEJANDRO CASTILLO ZUGASTI

 DIRECTOR GENERAL





 Autorité


SEGUNDO INFORME TRIMESTRAL 2023
GOBIERNO DEL ESTADO DE VERACRUZ DE IGNACIO DE LA LLAVE
INSTITUTO VERACRUZANO DE DESARROLLO MUNICIPAL
 Estado de Situación Financiera
 Al 30 de Junio de 2023
 (Cifras en Pesos)

ACTIVO	2023	2022	PASIVO	2023	2022
Activo Circulante			Pasivo Circulante		
Efectivo y Equivalentes	1,554,215	37,015	Cuentas por Pagar a Corto Plazo	1,012,885	659,506
Derechos a Recibir Efectivo o Equivalentes	1,909,052	1,576,433	Documentos por Pagar a Corto Plazo	0	0
Derechos a Recibir Bienes o Servicios	0	0	Porción a Corto Plazo de la Deuda Pública a Largo Plazo	0	0
Inventarios	0	0	Títulos y Valores a Corto Plazo	0	0
Almacenes	0	0	Pasivos Diferidos a Corto Plazo	0	0
Estimación por Pérdida o Deterioro de Activos Circulantes	0	0	Fondos y Bienes de Terceros en Garantía y/o Administración a Corto Plazo	0	0
Otros Activos Circulantes	0	0	Provisiones a Corto Plazo	0	0
Total de Activos Circulantes	3,463,267	1,613,448	Otros Pasivos a Corto Plazo	0	0
			Total de Pasivos Circulantes	1,012,885	659,506
Activo No Circulante			Pasivo No Circulante		
Inversiones Financieras a Largo Plazo	0	0	Cuentas por Pagar a Largo Plazo	178,281	178,281
Derechos a Recibir Efectivo o Equivalentes a Largo Plazo	0	0	Documentos por Pagar a Largo Plazo	0	0
Bienes Inmuebles, Infraestructura y Construcciones en Proceso	0	0	Deuda Pública a Largo Plazo	0	0
Bienes Muebles	693,383	693,383	Pasivos Diferidos a Largo Plazo	0	0
Activos Intangibles	0	0	Fondos y Bienes de Terceros en Garantía y/o Administración a Largo Plazo	0	0
Depreciación, Deterioro y Amortización Acumulada de Bienes	-690,157	-689,198	Provisiones a Largo Plazo	0	0
Activos Diferidos	0	0	Total de Pasivos No Circulantes	178,281	178,281
Estimación por Pérdida o Deterioro de Activos no Circulantes	0	0			
Otros Activos no Circulantes	0	0	Total del Pasivo	1,191,166	837,787
Total de Activos No Circulantes	3,226	4,185	HACIENDA PÚBLICA / PATRIMONIO		
Total del Activo	3,466,493	1,617,633	<i>Hacienda Pública/Patrimonio Contribuido</i>		
			Aportaciones	0	0
			Donaciones de Capital	0	0
			Actualización de la Hacienda Pública / Patrimonio	0	0
			<i>Hacienda Pública/Patrimonio Generado</i>		
			Resultados del Ejercicio (Ahorro / Desahorro)	2,275,327	779,846
			Resultados de Ejercicios Anteriores	1,544,940	68,415
			Revalúos	655,660	636,705
			Reservas	0	0
			Rectificaciones de Resultados de Ejercicios Anteriores	0	0
				74,727	74,726
			Exceso o Insuficiencia en la Actualización de la Hacienda Pública/Patrimonio	0	0
			Resultado por Posición Monetaria	0	0
			Resultado por Tenencia de Activos no Monetarios	0	0
			Total Hacienda Pública/ Patrimonio	2,275,327	779,846
			Total del Pasivo y Hacienda Pública/ Patrimonio	3,466,493	1,617,633

Bajo protesta de decir verdad de los datos que los Estados Financieros y sus Notas son razonablemente correctos y responsabilidad del emisor.

Elaboró

 L.A.E. CARLA KEMENYA LAMDA YAÑEZ
 JEFA DEL DEPTO ADMINISTRATIVO


 L.A.E. CARLA KEMENYA LAMDA YAÑEZ
 JEFA DEL DEPTO ADMINISTRATIVO


 Autorizó
 MTRO. RAFAEL ALEJANDRO CASTILLO ZUGASTI
 DIRECTOR GENERAL

SEGUNDO INFORME TRIMESTRAL 2023
GOBIERNO DEL ESTADO DE VERACRUZ DE IGNACIO DE LA LLAVE
INSTITUTO VERACRUZANO DE DESARROLLO MUNICIPAL
Estado de Cambios en la Situación Financiera
Del 1 de Enero al 30 de Junio de 2023
(Cifras en Pesos)

	Origen	Aplicación
ACTIVO	480	1,691,866
<i>Activo Circulante</i>	0	1,691,866
Efectivo y Equivalentes	0	1,434,109
Derechos a Recibir Efectivo o Equivalentes	0	257,757
Derechos a Recibir Bienes o Servicios	0	0
Inventarios	0	0
Almacenes	0	0
Estimación por Pérdida o Deterioro de Activos Circulantes	0	0
Otros Activos Circulantes	0	0
<i>Activo No Circulante</i>	480	0
Inversiones Financieras a Largo Plazo	0	0
Derechos a Recibir Efectivo o Equivalentes a Largo Plazo	0	0
Bienes Inmuebles, Infraestructura y Construcciones en Proceso	0	0
Bienes Muebles	0	0
Activos Intangibles	0	0
Depreciación, Deterioro y Amortización Acumulada de Bienes	480	0
Activos Diferidos	0	0
Estimación por Pérdida o Deterioro de Activos no Circulantes	0	0
Otros Activos no Circulantes	0	0
PASIVO	146,442	0
<i>Pasivo Circulante</i>	146,442	0
Cuentas por Pagar a Corto Plazo	146,442	0
Documentos por Pagar a Corto Plazo	0	0
Porción a Corto Plazo de la Deuda Pública a Largo Plazo	0	0
Títulos y Valores a Corto Plazo	0	0
Pasivos Diferidos a Corto Plazo	0	0
Fondos y Bienes de Terceros en Garantía y/o Administración a Corto Plazo	0	0
Provisiones a Corto Plazo	0	0
Otros Pasivos a Corto Plazo	0	0
<i>Pasivo No Circulante</i>	0	0
Cuentas por Pagar a Largo Plazo	0	0
Documentos por Pagar a Largo Plazo	0	0
Deuda Pública a Largo Plazo	0	0
Pasivos Diferidos a Largo Plazo	0	0
Fondos y Bienes de Terceros en Garantía y/o en Administración a Largo Plazo	0	0
Provisiones a Largo Plazo	0	0
HACIENDA PÚBLICA/ PATRIMONIO	1,544,944	0
<i>Hacienda Pública/ Patrimonio Contribuido</i>	0	0
Aportaciones	0	0
Donaciones de Capital	0	0
Actualización de la Hacienda Pública / Patrimonio	0	0
<i>Hacienda Pública/ Patrimonio Generado</i>	1,544,944	0
Resultados del Ejercicio (Ahorro / Desahorro)	1,525,989	0
Resultados de Ejercicios Anteriores	18,955	0
Reservas	0	0
Rectificaciones de Resultados de Ejercicios Anteriores	0	0
<i>Exceso o Insuficiencia en la Actualización de la Hacienda Pública/ Patrimonio</i>	0	0
Resultado por Pérdida Monetaria	0	0
Resultado por Tenencia de Activos no Monetarios	0	0
Bajo protesta de decir verdad declaramos que los Estados Financieros y sus datos son fidedignos y verídicos en todo lo que respecta a su contenido y responsabilidad del emisor.		

L.A.E. CARLA KERENA LANDA YAREZ
 JEFA DEL DEPTO ADMINISTRATIVO


L.A.E. CARLA KERENA LANDA YAREZ
 JEFA DEL DEPTO ADMINISTRATIVO

MTRD. RAFAEL ALEJANDRO CASTILLO ZUGASTI
 DIRECTOR GENERAL


SEGUNDO INFORME TRIMESTRAL 2023
GOBIERNO DEL ESTADO DE VERACRUZ DE IGNACIO DE LA LLAVE
INSTITUTO VERACRUZANO DE DESARROLLO MUNICIPAL
 Estado Analítico del Activo
 Del 1 de Enero al 30 de Junio de 2023
 (Cifras en Pesos)

Concepto	Saldo Inicial 1	Cargos del Periodo 2	Abonos del Periodo 3	Saldo Final 4=(1+2-3)	Variación del Periodo (4-1)
ACTIVO	1,775,107	11,291,350	9,599,964	3,466,493	1,691,386
Activo Circulante	1,771,401	11,291,350	9,599,484	3,463,267	1,691,866
Efectivo y Equivalentes	120,106	5,576,993	4,142,884	1,554,215	1,434,109
Derechos a Recibir Efectivo o Equivalentes	1,651,295	5,714,357	5,456,600	1,909,052	257,757
Derechos a Recibir Bienes o Servicios	0	0	0	0	0
Inventarios	0	0	0	0	0
Almacenes	0	0	0	0	0
Estimación por Pérdida o Deterioro de Activos Circulantes	0	0	0	0	0
Otros Activos Circulantes	0	0	0	0	0
Activo No Circulante	3,706	0	480	3,226	-480
Inversiones Financieras a Largo Plazo	0	0	0	0	0
Derechos a Recibir Efectivo o Equivalentes a Largo Plazo	0	0	0	0	0
Bienes Inmuebles, Infraestructura y Construcciones en Proceso	0	0	0	0	0
Bienes Muebles	693,383	0	0	693,383	0
Activos Intangibles	0	0	0	0	0
Depreciación, Deterioro y Amortización Acumulada de Bienes	-689,677	0	480	-690,157	-480
Activos Diferidos	0	0	0	0	0
Estimación por Pérdida o Deterioro de Activos no Circulantes	0	0	0	0	0
Otros Activos no Circulantes	0	0	0	0	0


Bajo protesta de decir verdad declaramos que los Estados Financieros y sus Notas son razonablemente correctos y responsabilidad del emisor.



L.A.E. CARLA KERENA LANDA YAÑEZ
 JEFA DEL DEPTO ADMINISTRATIVO



L.A.E. CARLA KERENA LANDA YAÑEZ
 JEFA DEL DEPTO ADMINISTRATIVO



MTRTO RAFAEL ALEJANDRO CASTILLO ZUGASTI
 DIRECTOR GENERAL

Autorizó

SEGUNDO INFORME TRIMESTRAL 2023

GOBIERNO DEL ESTADO DE VERACRUZ DE IGNACIO DE LA LLAVE
 INSTITUTO VERACRUZANO DE DESARROLLO MUNICIPAL

Estado Analítico de la Deuda y Otros Pasivos
 Del 1 de Enero al 30 de Junio de 2023


(Cifras en Pesos)

Denominación de las Deudas	Moneda de Contratación	Institución o País Acreedor	Saldo Inicial del Periodo	Saldo Final del Periodo
DEUDA PÚBLICA				
Deuda Interna				
Corto Plazo				
Instituciones de Crédito			0	0
Títulos y Valores			0	0
Arrendamientos Financieros			0	0
Deuda Externa				
Organismos Financieros Internacionales			0	0
Deuda Bilateral			0	0
Títulos y Valores			0	0
Arrendamientos Financieros			0	0
Subtotal de Deuda Pública a Corto Plazo			0	0
Deuda Interna				
Largo Plazo				
Instituciones de Crédito			0	0
Títulos y Valores			0	0
Arrendamientos Financieros			0	0
Deuda Externa				
Organismos Financieros Internacionales			0	0
Deuda Bilateral			0	0
Títulos y Valores			0	0
Arrendamientos Financieros			0	0
Subtotal de Deuda Pública a Largo Plazo			0	0
Total de Otros Pasivos			1,044,724	1,191,166
Total de Deuda Pública y Otros Pasivos			1,044,724	1,191,166

Bajo protesta de decir verdad declaramos que los Estados Financieros y sus Notas son razonablemente correctos y responsabilidad del emisor


 L.A.E. CARLA KENENIA LANDA YAÑEZ
 JEFA DEL DEPTO ADMINISTRATIVO


 L.A.E. CARLA KENENIA LANDA YAÑEZ
 JEFA DEL DEPTO ADMINISTRATIVO


 Mtro. RAFAEL ALEJANDRO CASTILLO ZUGASTI
 DIRECTOR GENERAL

Autorizó

SEGUNDO INFORME TRIMESTRAL 2023
GOBIERNO DEL ESTADO DE VERACRUZ DE IGNACIO DE LA LLAVE
INSTITUTO VERACRUZANO DE DESARROLLO MUNICIPAL
 Estado de Variación en la Hacienda Pública
 Del 1 de Enero al 30 de Junio de 2023
 (Cifras en Pesos)

Concepto	Hacienda Pública/ Patrimonio Contribuido	Hacienda Pública/ Patrimonio Generado de Ejercicios Anteriores	Hacienda Pública/ Patrimonio Generado del Ejercicio	Exceso o Insuficiencia en la Actualización de la Hacienda Pública / Patrimonio	TOTAL
Hacienda Pública / Patrimonio Contribuido Neto de 2022	0				0
Aportaciones	0				0
Donaciones de Capital	0				0
Actualización de la Hacienda Pública/ Patrimonio	0				0
Hacienda Pública/ Patrimonio Generado Neto de 2022		711,432	18,951		730,383
Resultados del Ejercicio (Ahorro/Desahorro)			18,951		18,951
Resultados de Ejercicios Anteriores		636,705			636,705
Revalúos	0	0			0
Reservas	0				0
Rectificaciones de Resultados de Ejercicios Anteriores		74,727			74,727
Exceso o Insuficiencia en la Actualización de la Hacienda Pública / Patrimonio Neto de 2022				0	0
Resultado por Posición Monetaria				0	0
Resultado por Tenencia de Activos no Monetarios				0	0
Hacienda Pública/ Patrimonio Neto Final del Ejercicio 2022	0	711,432	18,951	0	730,383
Cambios en la Hacienda Pública/ Patrimonio Neto de 2023	0				0
Aportaciones	0				0
Donaciones de Capital	0				0
Actualización de la Hacienda Pública/ Patrimonio	0				0
Variaciones de la Hacienda Pública/ Patrimonio Neto de 2023		18,955	1,525,989		1,544,944
Resultados del Ejercicio (Ahorro/Desahorro)			1,544,940		1,544,940
Resultados de Ejercicios Anteriores		18,955	-18,951		4
Revalúos	0	0			0
Reservas	0				0
Rectificaciones de Resultados de Ejercicios Anteriores			0		0
Cambios en el Exceso o Insuficiencia en la Actualización de la Hacienda Pública / Patrimonio Neto de 2023				0	0
Resultado por Posición Monetaria				0	0
Resultado por Tenencia de Activos no Monetarios				0	0
Hacienda Pública / Patrimonio Neto Final de 2023	0	730,387	1,544,940	0	2,275,327

Bajo protesta de decir verdad declaramos que los Estados Financieros y sus Notas son razonablemente correctos y responsabilidad del emisor

Elaboro
 L.A.E. CARLA KERENA LAMBA YAÑEZ
 JEFA DEL DEPTO ADMINISTRATIVO

Verifico
 L.A.E. CARLA KERENA LAMBA YAÑEZ
 JEFA DEL DEPTO ADMINISTRATIVO

Autoricé
 MTR. RAFAEL ALEJANDRO CASTILLO ZUGASTI
 DIRECTOR GENERAL

SEGUNDO INFORME TRIMESTRAL 2023
 GOBIERNO DEL ESTADO DE VERACRUZ DE IGNACIO DE LA LLAVE
 INSTITUTO VERACRUZANO DE DESARROLLO MUNICIPAL
 Estado de Flujos de Efectivo
 Del 1 de Enero al 30 de Junio de 2023
 (Cifras en Pesos)

Concepto	2023	2022
Flujos de Efectivo de las Actividades de Operación		
Origen	5,049,154	4,477,195
Impuestos	0	0
Cuotas y Aportaciones de Seguridad Social	0	0
Contribuciones de mejoras	0	0
Derechos	0	0
Productos	0	0
Aprovechamientos	0	0
Ingresos por Venta de Bienes y Prestación de Servicios	524,492	1,440,699
Participaciones y Aportaciones, Convenios, Incentivos Derivados de la Colaboración Fiscal y Fondos Distintos de Aportaciones	4,524,661	3,036,489
Transferencias, Asignaciones y Subsidios y Subvenciones, y Pensiones y Jubilaciones	0	0
Otros Orígenes de Operación	1	7
Aplicación	3,504,214	4,408,780
Servicios Personales	2,613,713	2,605,561
Materiales y Suministros	441,622	186,938
Servicios Generales	448,399	1,615,796
Transferencias Internas y Asignaciones al Sector Público	0	0
Transferencias al resto del Sector Público	0	0
Subsidios y Subvenciones	0	0
Ayudas Sociales	0	0
Pensiones y Jubilaciones	0	0
Transferencias a Fideicomisos, Mandatos y Contratos Análogos	0	0
Transferencias a la Seguridad Social	0	0
Donativos	0	0
Transferencias al Exterior	0	0
Participaciones	0	0
Aportaciones	0	0
Convenios	0	0
Otras Aplicaciones de Operación	480	485
Flujos Netos de Efectivo por Actividades de Operación	1,544,940	68,415
Flujos de Efectivo de las Actividades de Inversión		
Origen	484	486
Bienes Inmuebles, Infraestructura y Construcciones en Proceso	0	0
Bienes Muebles	0	0
Otros Orígenes de Inversión	484	486
Aplicación	0	0
Bienes Inmuebles, Infraestructura y Construcciones en Proceso	0	0
Bienes Muebles	0	0
Otras Aplicaciones de Inversión	0	0
Flujos Netos de Efectivo por Actividades de Inversión	484	486
Flujo de Efectivo de las Actividades de Financiamiento		
Origen	146,442	44,830
Endeudamiento Neto	0	0
Interno	0	0
Externo	0	0
Otros Orígenes de Financiamiento	146,442	44,830
Aplicación	257,757	273,550
Servicios de la Deuda	0	0
Interno	0	0
Externo	0	0
Otras Aplicaciones de Financiamiento	257,757	273,550
Flujos netos de Efectivo por Actividades de Financiamiento	-111,315	-228,720
Incremento/Disminución Neta en el Efectivo y Equivalentes al Efectivo	1,434,109	-119,819
Efectivo y Equivalentes al Efectivo al Inicio del Ejercicio	1,200,106	656,834
Efectivo y Equivalentes al Efectivo al final del Ejercicio	2,634,215	537,015

Basado en el informe de flujo de efectivo que los Estados Financieros y los Netos son razonablemente correctos y respaldados por evidencia.


L.A. CARLA KERNY LANDA VÁÑEZ
 JEFA DEL DEPTO ADMINISTRATIVO


MITRO, RAFAEL ANDRÉO CASTILLO ZUGASTI
 DIRECTOR GENERAL

[Handwritten signatures and blue ink annotations over the table and text]

SEGUNDO INFORME TRIMESTRAL 2023
GOBIERNO DEL ESTADO DE VERACRUZ DE IGNACIO DE LA LLAVE
INSTITUTO VERACRUZANO DE DESARROLLO MUNICIPAL
 Informe sobre Pasivos Contingentes
 Al 30 de Junio de 2023
 (Cifras en Pesos)

EXPEDIENTE	MONTO
22/VI/2017	\$ 475,947.20
911/2019-V	\$ 205,331.62
TOTAL	\$ 681,278.82


 L.A.E. CARLA KERENA LANDA YAÑEZ
 JEFA DEL DEPTO ADMINISTRATIVO


 L.A.E. CARLA KERENA LANDA YAÑEZ
 JEFA DEL DEPTO ADMINISTRATIVO


 Mtro. RAFAEL ALEJANDRO CASTILLO ZUGASTI
 DIRECTOR GENERAL

NOTAS AL ESTADO DE FLUJO DE EFECTIVO

Concepto	2023	2022
Efectivo	0	0
Bancos/Tesorería	1554215	37015
Bancos/Dependencias y Otros	0	0
Inversiones Temporales (Hasta 3 meses)	0	0
Fondos con Afectación Específica	0	0
Depósitos de Fondos de Terceros en Garantía y/o Administración	0	0
Otros Efectivos y Equivalentes	0	0
Total de Efectivo y Equivalentes	1554215	37015

Concepto	2023	2022
Resultados del Ejercicio Ahorro/Desahorro	1,544,940	68,415
<i>Movimientos de partidas (o rubros) que no afectan al efectivo.</i>	0	0
Depreciación	0	0
Amortización	0	0
Incrementos en las provisiones	0	0
Incremento en inversiones producido por revaluación	0	0
Ganancia/pérdida en venta de bienes muebles, inmuebles e intangibles	0	0
Incremento en cuentas por cobrar	0	0
Flujos de Efectivo Netos de las Actividades de Operación	1,544,940	68,415

SEGUNDO INFORME TRIMESTRAL 2023

GOBIERNO DEL ESTADO DE VERACRUZ DE IGNACIO DE LA LLAVE
 INSTITUTO VERACRUZANO DE DESARROLLO MUNICIPAL
 Conciliación entre los Ingresos Presupuestarios y Contables
 Correspondiente del 1 de Enero al 30 de Junio de 2023
 (Cifras en pesos)

1. Total de Ingresos Presupuestarios	5,049,154
2. Más Ingresos Contables No Presupuestarios	0
2.1 Ingresos Financieros	0
2.2 Incremento por Variación de Inventarios	0
2.3 Disminución del Exceso de Estimaciones por Pérdida o Deterioro u Obsolescencia	0
2.4 Disminución del Exceso de Provisiones	0
2.5 Otros Ingresos y Beneficios Varios	0
2.6 Otros Ingresos Contables No Presupuestarios	0
3. Menos Ingresos Presupuestarios No Contables	0
3.1 Aprovechamientos Patrimoniales	0
3.2 Ingresos Derivados de Financiamientos	0
3.3 Otros Ingresos Presupuestarios No Contables	0
4. Total de Ingresos Contables	5,049,154

SEGUNDO INFORME TRIMESTRAL 2023


GOBIERNO DEL ESTADO DE VERACRUZ DE IGNACIO DE LA LLAVE
 INSTITUTO VERACRUZANO DE DESARROLLO MUNICIPAL
 Conciliación entre los Egresos Presupuestarios y los Gastos Contables
 Correspondiente del 1 de Enero al 30 de Junio de 2023
 (Cifras en pesos)

1. Total de Egresos Presupuestarios	3,503,734
2. Menos Egresos Presupuestarios No Contables	0
2.1 Materias Primas y Materiales de Producción y Comercialización	0
2.2 Materiales y Suministros	0
2.3 Mobiliario y Equipo de Administración	0
2.4 Mobiliario y Equipo Educativo y Recreativo	0
2.5 Equipo e Instrumental Médico y de Laboratorio	0
2.6 Vehículos y Equipo de Transporte	0
2.7 Equipo de Defensa y Seguridad	0
2.8 Maquinaria, Otros equipos y Herramientas	0
2.9 Activos Biológicos	0
2.10 Bienes Inmuebles	0
2.11 Activos Intangibles	0
2.12 Obra Pública en Bienes de Dominio Público	0
2.13 Obra Pública en Bienes Propios	0
2.14 Acciones y Participaciones de Capital	0
2.15 Compra de Títulos y Valores	0
2.16 Concesión de Préstamos	0
2.17 Inversiones en Fideicomisos, Mandatos y Otros Análogos	0
2.18 Provisiones para Contingencias y Otras Erogaciones Especiales	0
2.19 Amortización de la Deuda Pública	0
2.20 Adeudados de Ejercicios Fiscales Anteriores (ADEFAS)	0
2.21 Otros Egresos Presupuestarios No Contables	0

3. Más Gastos Contables No Presupuestarios	480
3.1 Estimaciones, Depreciaciones, Deterioros, Obsolescencia y Amortizaciones	480
3.2 Provisiones	0
3.3 Disminución de Inventarios	0
3.4 Aumento por Insuficiencia de Estimaciones por Pérdida o Deterioro u Obsolescencia	0
3.5 Aumento por Insuficiencia de Provisiones	0
3.6 Otros Gastos	0
3.7 Otros Gastos Contables No Presupuestarios	0
4. Total de Gastos Contables	3,504,214



**VERACRUZ
GOBIERNO
DEL ESTADO**



SEFIPLAN
Secretaría de Finanzas
y Planeación



ME LLENA DE ORGULLO

**GOBIERNO DEL ESTADO DE VERACRUZ DE IGNACIO DE LA LLAVE
INSTITUTO VERACRUZANO DE DESARROLLO MUNICIPAL
SEGUNDO INFORME TRIMESTRAL 2023
DEL 1 DE ENERO AL 30 DE JUNIO DE 2023
APARTADO II**

INFORMES PRESUPUESTARIOS

[Handwritten signature]

[Handwritten mark]

SEGUNDO INFORME TRIMESTRAL 2023
GOBIERNO DEL ESTADO DE VERACRUZ DE IGNACIO DE LA LLAVE
INSTITUTO VERACRUZANO DE DESARROLLO MUNICIPAL
Estado Analítico de Ingresos
Del 1 de Enero al 30 de Junio de 2023
(Cifras en Pesos)

Rubro de Ingresos	Ingreso					Diferencia (6 = 5 - 1)
	Estimado (1)	Ampliaciones y Reducciones (2)	Modificado (3 = 1 + 2)	Devengado (4)	Recaudado (5)	
Impuestos	0	0	0	0	0	0
Cuotas y Aportaciones de Seguridad Social	0	0	0	0	0	0
Contribuciones de Mejoras	0	0	0	0	0	0
Derechos	0	0	0	0	0	0
Productos 1	0	0	0	0	0	0
Aprovechamientos 2	0	0	0	0	0	0
Ingresos por Ventas de Bienes, Prestación de Servicios y Otros Ingresos	2,921,166	1	2,921,167	524,493	524,493	-2,396,673
Participaciones, Aportaciones, Convenios, Incentivos Derivados de la Colaboración Fiscal y Fondos Distintos de Aportaciones	0	0	0	0	0	0
Transferencias, Asignaciones, Subsidios y Subvenciones, Pensiones y Jubilaciones	6,000,000	1,500,000	7,500,000	4,524,661	4,524,661	-1,475,339
Ingresos Derivados de Financiamientos	0	0	0	0	0	0
Total	8,921,166	1,500,001	10,421,167	5,049,154	5,049,154	-3,872,012
				Ingresos excedentes		

Estado Analítico de Ingresos Por Fuente de Financiamiento	Ingreso					Diferencia (6 = 5 - 1)
	Estimado (1)	Ampliaciones y Reducciones (2)	Modificado (3 = 1 + 2)	Devengado (4)	Recaudado (5)	
Ingresos del Poder Ejecutivo Federal o Estatal y de los Municipios	0	0	0	0	0	0
Impuestos	0	0	0	0	0	0
Cuotas y Aportaciones de Seguridad Social	0	0	0	0	0	0
Contribuciones de Mejoras	0	0	0	0	0	0
Derechos	0	0	0	0	0	0
Productos 1	0	0	0	0	0	0
Aprovechamientos 2	0	0	0	0	0	0
Participaciones, Aportaciones, Convenios, Incentivos Derivados de la Colaboración Fiscal y Fondos Distintos de Aportaciones	0	0	0	0	0	0
Transferencias, Asignaciones, Subsidios y Subvenciones, Pensiones y Jubilaciones	0	0	0	0	0	0
Ingresos de los Entes Públicos de los Poderes Legislativo y Judicial, de los Órganos Autónomos y del Sector Paraestatal o Paramunicipal, así como de las Empresas Productivas del Estado	8,921,166	1,500,001	10,421,167	5,049,154	5,049,154	-3,872,012
Cuotas y Aportaciones de Seguridad Social	0	0	0	0	0	0
Productos 1	0	0	0	0	0	0
Ingresos por Ventas de Bienes, Prestación de Servicios y Otros Ingresos 3	2,921,166	1	2,921,167	524,493	524,493	-2,396,673
Transferencias, Asignaciones, Subsidios y Subvenciones, Pensiones y Jubilaciones	6,000,000	1,500,000	7,500,000	4,524,661	4,524,661	-1,475,339
Ingresos derivados de financiamiento	0	0	0	0	0	0
Ingresos Derivados de Financiamientos	0	0	0	0	0	0
Total	8,921,166	1,500,001	10,421,167	5,049,154	5,049,154	-3,872,012
				Ingresos excedentes		

1 Incluye intereses que generan las cuentas bancarias de los entes públicos en productos.
2 Incluye donativos en efectivo del Poder Ejecutivo, entre otros aprovechamientos.
3 Se refiere a los ingresos propios obtenidos por los Poderes Legislativo y Judicial, los Órganos Autónomos y las entidades de la administración pública paraestatal y paramunicipal, por sus actividades diversas no inherentes a su operación que generan recursos y que no sean ingresos por venta de bienes o prestación de servicios, tales como donativos en efectivo, entre otros.

SEGUNDO INFORME TRIMESTRAL 2023

Gobierno del Estado de Veracruz de Ignacio de la Llave
 Instituto Veracruzano de Desarrollo Municipal
 Estado Analítico del Ejercicio del Presupuesto de Egresos

Clasificación Administrativa

Del 1 de Enero al 30 de Junio de 2023

(Cifras en Pesos)

Concepto	Egresos						Subejercicio
	Aprobado 1	Ampliaciones/ (Reducciones) 2	Modificado 3 = (1 + 2)	Devengado 4	Pagado 5	6 = (3 - 4)	
Dependencia o Unidad Administrativa 1	8,921,166	1,500,001	10,421,167	3,503,734	3,485,857	6,917,433	
Total del Gasto	8,921,166	1,500,001	10,421,167	3,503,734	3,485,857	6,917,433	

SEGUNDO INFORME TRIMESTRAL 2023

GOBIERNO DEL ESTADO DE VERACRUZ DE IGNACIO DE LA LLAVE

INSTITUTO VERACRUZANO DE DESARROLLO MUNICIPAL

Estado Analítico del Ejercicio del Presupuesto de Egresos

Clasificación por Objeto del Gasto (Capítulo y Concepto)

Del 1 de Enero al 30 de Junio de 2023

(Cifras en Pesos)

Concepto	Egresos					Subejercicio
	Aprobado 1	Ampliaciones/ (Reducciones) 2	Modificado 3 = (1 + 2)	Devengado 4	Pagado 5	
Servicios Personales	5,220,033	0	5,220,033	2,613,713	2,613,713	2,606,320
Remuneraciones al Personal de Carácter Permanente	0	0	0	0	0	0
Remuneraciones al Personal de Carácter Transitorio	0	0	0	0	0	0
Remuneraciones Adicionales y Especiales	0	0	0	0	0	0
Seguridad Social	179,200	0	179,200	94,800	94,800	84,400
Otras Prestaciones Sociales y Económicas	5,040,833	0	5,040,833	2,518,913	2,518,913	2,521,920
Provisiones	0	0	0	0	0	0
Pago de Estímulos a Servidores Públicos	0	0	0	0	0	0
Materiales y Suministros	309,600	375,311	684,911	441,622	441,622	243,289
Materiales de Administración, Emisión de Documentos y Artículos Oficiales	126,200	262,000	388,200	274,789	274,789	113,411
Alimentos y Utensilios	5,700	27,500	33,200	29,668	29,668	3,532
Materias Primas y Materiales de Producción y Comercialización	0	0	0	0	0	0
Materiales y Artículos de Construcción y de Reparación	0	0	0	0	0	0
Productos Químicos, Farmacéuticos y de Laboratorio	0	0	0	0	0	0
Combustibles, Lubrificantes y Aditivos	168,900	64,792	233,692	112,165	112,165	121,527
Vestuario, Blancos, Prendas de Protección y Artículos Deportivos	0	0	0	0	0	0
Materiales y Suministros Para Seguridad	0	0	0	0	0	0
Herramientas, Refacciones y Accesorios Menores	8,800	21,019	29,819	25,000	25,000	4,819
Servicios Generales	3,391,533	1,124,690	4,516,223	448,399	430,522	4,067,824
Servicios Básicos	42,000	870	42,870	20,442	20,442	22,428
Servicios de Arrendamiento	48,000	3,510	51,510	27,388	9,511	24,122
Servicios Profesionales, Científicos, Técnicos y Otros Servicios	1,641,510	0	1,641,510	109,434	109,434	1,532,076
Servicios Financieros, Bancarios y Comerciales	4,000	28,657	32,657	28,461	28,461	4,196
Servicios de Instalación, Reparación, Mantenimiento y Conservación	246,000	6,000	252,000	16,000	16,000	236,000
Servicios de Comunicación Social y Publicidad.	974,847	-1,961	972,886	82,468	82,468	890,418
Servicios de Traslado y Viáticos	285,176	48,599	333,775	70,693	70,693	263,082
Servicios Oficiales	0	1,003,400	1,003,400	0	0	1,003,400
Otros Servicios Generales	150,000	35,615	185,615	93,513	93,513	92,102
Transferencias, Asignaciones, Subsidios y Otras Ayudas	0	0	0	0	0	0
Transferencias Internas y Asignaciones al Sector Público	0	0	0	0	0	0
Transferencias al Resto del Sector Público	0	0	0	0	0	0

SEGUNDO INFORME TRIMESTRAL 2023

GOBIERNO DEL ESTADO DE VERACRUZ DE IGNACIO DE LA LLAVE

INSTITUTO VERACRUZANO DE DESARROLLO MUNICIPAL

Estado Analítico del Ejercicio del Presupuesto de Egresos

Clasificación por Objeto del Gasto (Capítulo y Concepto)

Del 1 de Enero al 30 de Junio de 2023

(Cifras en Pesos)

Concepto	Egresos					Subejercicio
	Aprobado	Ampliaciones/ (Reducciones)	Modificado	Devengado	Pagado	
	1	2	3 = (1 + 2)	4	5	6 = (3 - 4)
Subsidios y Subvenciones	0	0	0	0	0	0
Ayudas Sociales	0	0	0	0	0	0
Pensiones y Jubilaciones	0	0	0	0	0	0
Transferencias a Fideicomisos, Mandatos y Otros Análogos	0	0	0	0	0	0
Transferencias a la Seguridad Social	0	0	0	0	0	0
Donativos	0	0	0	0	0	0
Transferencias al Exterior	0	0	0	0	0	0
Bienes Muebles, Inmuebles e Intangibles	0	0	0	0	0	0
Mobiliario y Equipo de Administración	0	0	0	0	0	0
Mobiliario y Equipo Educativo y Recreativo	0	0	0	0	0	0
Equipo e Instrumental Médico y de Laboratorio	0	0	0	0	0	0
Vehículos y Equipo de Transporte	0	0	0	0	0	0
Equipo de Defensa y Seguridad	0	0	0	0	0	0
Maquinaria, Otros Equipos y Herramientas	0	0	0	0	0	0
Activos Biológicos	0	0	0	0	0	0
Bienes Inmuebles	0	0	0	0	0	0
Activos Intangibles	0	0	0	0	0	0
Inversión Pública	0	0	0	0	0	0
Obra Pública en Bienes de Dominio Público	0	0	0	0	0	0
Obra Pública en Bienes Propios	0	0	0	0	0	0
Proyectos Productivos y Acciones de Fomento	0	0	0	0	0	0
Inversiones Financieras y Otras Provisiones	0	0	0	0	0	0
Inversiones Para el Fomento de Actividades Productivas.	0	0	0	0	0	0
Acciones y Participaciones de Capital	0	0	0	0	0	0
Compra de Títulos y Valores	0	0	0	0	0	0
Concesión de Préstamos	0	0	0	0	0	0
Inversiones en Fideicomisos, Mandatos y Otros Análogos	0	0	0	0	0	0
Otras Inversiones Financieras	0	0	0	0	0	0
Provisiones para Contingencias y Otras Erogaciones Especiales	0	0	0	0	0	0
Participaciones y Aportaciones	0	0	0	0	0	0
Participaciones	0	0	0	0	0	0
Aportaciones	0	0	0	0	0	0
Convenios	0	0	0	0	0	0
Deuda Pública	0	0	0	0	0	0

SEGUNDO INFORME TRIMESTRAL 2023

GOBIERNO DEL ESTADO DE VERACRUZ DE IGNACIO DE LA LLAVE

INSTITUTO VERACRUZANO DE DESARROLLO MUNICIPAL

Estado Analítico del Ejercicio del Presupuesto de Egresos

Clasificación por Objeto del Gasto (Capítulo y Concepto)

Del 1 de Enero al 30 de Junio de 2023

(Cifras en Pesos)

Concepto	Egresos						Subejercicio
	Aprobado	Ampliaciones/ (Reducciones)	Modificado	Devengado	Pagado		
	1	2	3 = (1 + 2)	4	5	6 = (3 - 4)	
Amortización de la Deuda Pública	0	0	0	0	0	0	0
Intereses de la Deuda Pública	0	0	0	0	0	0	0
Comisiones de la Deuda Pública	0	0	0	0	0	0	0
Gastos de la Deuda Pública	0	0	0	0	0	0	0
Costo por Coberturas	0	0	0	0	0	0	0
Apoyos Financieros	0	0	0	0	0	0	0
Adeudos de Ejercicios Fiscales Anteriores (Adefas)	0	0	0	0	0	0	0
Total del Gasto	8,921,166	1,500,001	10,421,167	3,503,734	3,485,857	6,917,433	6,917,433

SEGUNDO INFORME TRIMESTRAL 2023

GOBIERNO DEL ESTADO DE VERACRUZ DE IGNACIO DE LA LLAVE

INSTITUTO VERACRUZANO DE DESARROLLO MUNICIPAL

Estado Analítico del Ejercicio del Presupuesto de Egresos

Clasificación Económica (por Tipo de Gasto)

Del 1 de Enero al 30 de Junio de 2023

(Cifras en Pesos)

Concepto	Egresos					
	Aprobado 1	Ampliaciones/ (Reducciones) 2	Modificado 3 = (1 + 2)	Devengado 4	Pagado 5	Subejercicio 6 = (3 - 4)
Gasto Corriente	8,921,166	1,500,001	10,421,167	3,503,734	3,485,857	6,917,433
Gasto de Capital	0	0	0	0	0	0
Amortización de la Deuda y Disminución de Pasivos	0	0	0	0	0	0
Pensiones y Jubilaciones	0	0	0	0	0	0
Participaciones	0	0	0	0	0	0
Total del Gasto	8,921,166	1,500,001	10,421,167	3,503,734	3,485,857	6,917,433

SEGUNDO INFORME TRIMESTRAL 2023
GOBIERNO DEL ESTADO DE VERACRUZ DE IGNACIO DE LA LLAVE
INSTITUTO VERACRUZANO DE DESARROLLO MUNICIPAL
Estado Analítico del Ejercicio del Presupuesto de Egresos
Clasificación Funcional (Finalidad y Función)
Del 1 de Enero al 30 de Junio de 2023
(Cifras en Pesos)

Concepto	Egresos					Subejercicio
	Aprobado 1	Ampliaciones/ (Reducciones) 2	Modificado 3 = (1 + 2)	Devengado 4	Pagado 5	
Gobierno	8,921,166	1,500,001	10,421,167	3,503,734	3,485,857	6,917,433
Legislación			0			0
Justicia			0			0
Coordinación de la Política de Gobierno	8,921,166	1,500,001	10,421,167	3,503,734	3,485,857	6,917,433
Relaciones Exteriores			0			0
Asuntos Financieros y Hacendarios			0			0
Seguridad Nacional			0			0
Asuntos de Orden Público y de Seguridad Interior			0			0
Otros Servicios Generales			0			0
Desarrollo Social	0	0	0	0	0	0
Protección Ambiental			0			0
Vivienda y Servicios a la Comunidad			0			0
Salud			0			0
Recreación, Cultura y Otras Manifestaciones Sociales			0			0
Educación			0			0
Protección Social			0			0
Otros Asuntos Sociales			0			0
Desarrollo Económico	0	0	0	0	0	0
Asuntos Económicos, Comerciales y Laborales en General			0			0
Agropecuaria, Silvicultura, Pesca y Caza			0			0
Combustibles y Energía			0			0
Minería, Manufacturas y Construcción			0			0
Transporte			0			0
Comunicaciones			0			0
Turismo			0			0
Ciencia, Tecnología e Innovación			0			0
Otras Industrias y Otros Asuntos Económicos			0			0
Otras no Clasificadas en Funciones Anteriores	0	0	0	0	0	0
Transacciones de la Deuda Pública / Costo Financiero de la Deuda			0			0
Transferencias; Participaciones y Aportaciones entre Diferentes Niveles y Ordenes de Gobierno			0			0
Saneamiento del Sistema Financiero			0			0
Adeudos de Ejercicios Fiscales Anteriores			0			0
Total del Gasto	8,921,166	1,500,001	10,421,167	3,503,734	3,485,857	6,917,433

SEGUNDO INFORME TRIMESTRAL 2023

**GOBIERNO DEL ESTADO DE VERACRUZ DE IGNACIO DE LA LLAVE
INSTITUTO VERACRUZANO DE DESARROLLO MUNICIPAL**

Indicadores de Postura Fiscal

Del 1 de Enero al 30 de Junio de 2023

(Cifras en Pesos)

Concepto	Estimado/Aprobado	Devengado	Recaudado/Pagado
I. Ingresos Presupuestarios (I=1+2)	8,921,166	5,049,154	5,049,154
1. Ingresos del Gobierno de la Entidad Federativa	0	0	0
2. Ingresos del Sector Paraestatal	8,921,166	5,049,154	5,049,154
II. Egresos Presupuestarios (II=3+4)	8,921,166	3,503,734	3,485,857
3. Egresos del Gobierno de la Entidad Federativa	0	0	0
4. Egresos del Sector Paraestatal	8,921,166	3,503,734	3,485,857
III. Balance Presupuestario (Superávit o Déficit) (III = I - II)	0	1,545,420	1,563,297

Concepto	Estimado/Aprobado	Devengado	Recaudado/Pagado
III. Balance presupuestario (Superávit o Déficit)	0	1,545,420	1,563,297
IV. Intereses, Comisiones y Gastos de la Deuda	0	0	0
V. Balance Primario (Superávit o Déficit) (V= III + IV)	0	1,545,420	1,563,297


Concepto	Estimado/Aprobado	Devengado	Recaudado/Pagado
A. Financiamiento	0	0	0
B. Amortización de la deuda	0	0	0
C. Financiamiento Neto (C = A - B)	0	0	0

8





VERACRUZ
GOBIERNO
DEL ESTADO



SEFIPLAN
Secretaría de Finanzas
y Planeación



ME LLENA DE ORGULLO

GOBIERNO DEL ESTADO DE VERACRUZ DE IGNACIO DE LA LLAVE

INSTITUTO VERACRUZANO DE DESARROLLO MUNICIPAL

SEGUNDO INFORME TRIMESTRAL 2023

DEL 1 DE ENERO AL 30 DE JUNIO DE 2023

APARTADO III

INFORMES PROGRAMÁTICOS

8

SEGUNDO INFORME TRIMESTRAL 2023

GOBIERNO DEL ESTADO DE VERACRUZ DE IGNACIO DE LA LLAVE
INSTITUTO VERACRUZANO DE DESARROLLO MUNICIPAL

Gasto por Categoría Programática
Del 1 de Enero al 30 de Junio de 2023
(Cifras en Pesos)

Concepto	Egresos					Subejercicio 6 = (3 - 4)
	Aprobado 1	Ampliaciones/ (Reducciones) 2	Modificado 3 = (1 + 2)	Devengado 4	Pagado 5	
Programas						
Subsidios: Sector Social y Privado o Entidades Federativas y Municipios						
Sujetos a Reglas de Operación	0	0	0	0	0	0
Otros Subsidios						
Desempeño de las Funciones	8,921,166	1,500,001	10,421,167	3,503,734	3,485,857	6,917,433
Prestación de Servicios Públicos	0	0	0	0	0	0
Provisión de Bienes Públicos						
Planeación, seguimiento y evaluación de políticas públicas	8,921,166	1,500,001	10,421,167	3,503,734	3,485,857	6,917,433
Promoción y fomento						
Regulación y supervisión						
Funciones de las Fuerzas Armadas (Únicamente Gobierno Federal)						
Específicos						
Proyectos de Inversión						
Administrativos y de Apoyo	0	0	0	0	0	0
Apoyo al proceso presupuestario y para mejorar la eficiencia institucional						
Apoyo a la función pública y al mejoramiento de la gestión						
Operaciones ajenas						
Compromisos	0	0	0	0	0	0
Obligaciones de cumplimiento de resolución jurisdiccional						
Desastres Naturales						
Obligaciones	0	0	0	0	0	0
Pensiones y jubilaciones						
Aportaciones a la seguridad social	0	0	0	0	0	0
Aportaciones a fondos de estabilización						
Aportaciones a fondos de inversión y reestructura de pensiones						
Programas de Gasto Federalizado (Gobierno Federal)	0	0	0	0	0	0
Gasto Federalizado						
Participaciones a entidades federativas y municipios						
Costo financiero, deuda o apoyos a deudores y ahorradores de la banca						
Adeudos de ejercicios fiscales anteriores						
Total del Gasto	8,921,166	1,500,001	10,421,167	3,503,734	3,485,857	6,917,433

8

SEGUNDO INFORME TRIMESTRAL 2023
GOBIERNO DEL ESTADO DE VERACRUZ DE IGNACIO DE LA LLAVE
Programas y Proyectos de Inversión
Del 1 de Enero al 30 de Junio de 2023
(Cifras en Pesos)

Ente Público: **INSTITUTO VERACRUZANO DE DESARROLLO MUNICIPAL**

**ESTE ORGANISMO NO CUENTA CON INFORMACION REFERENTE A PROGRAMAS Y PROYECTOS DE INVERSION
POR LO TANTO SE PRESENTA SIN DATOS**



SEGUNDO INFORME TRIMESTRAL 2023
GOBIERNO DEL ESTADO DE VERACRUZ DE IGNACIO DE LA LLAVE
Indicadores de Resultados
Del 1 de Enero al 30 de Junio de 2023
(Cifras en Pesos)
INSTITUTO VERACRUZANO DE DESARROLLO MUNICIPAL


Ente Público:

SE ADJUNTA INFORMACIÓN SOPORTE





VERACRUZ
GOBIERNO
DEL ESTADO



SEFIPLAN
Secretaría de Finanzas
y Planeación



ME LLENA DE ORGULLO

GOBIERNO DEL ESTADO DE VERACRUZ DE IGNACIO DE LA LLAVE
INSTITUTO VERACRUZANO DE DESARROLLO MUNICIPAL
SEGUNDO INFORME TRIMESTRAL 2023
DEL 1 DE ENERO AL 30 DE JUNIO DE 2023
APARTADO IV

ANEXOS

8

f

SEGUNDO INFORME TRIMESTRAL 2023
GOBIERNO DEL ESTADO DE VERACRUZ DE IGNACIO DE LA LLAVE
 Relación de Bienes Muebles que Componen el Patrimonio
 Al 30 de Junio de 2023
 (Cifras en Pesos)

Ente Público: **INSTITUTO VERACRUZANO DE DESARROLLO MUNICIPAL**

Código	Descripción del Bien Mueble	Valor en libros
1-2-4-1-0000-0000	MOBILIARIO Y EQUIPO DE ADMINISTRACION	560,954
1-2-4-2-0000-0000	MOBILIARIO Y EQUIPO EDUCACIONAL RECREATIVO	120,832
1-2-4-4-0000-0000	EQUIPO DE TRANSPORTE	0
1-2-4-6-0000-0000	MAQUINARIA, OTROS EQUIPOS Y HERRAMIENTAS	11,597
		0
		0
		0
		0
		0
		0
		0
		0
		0
		0
		0
		0
		0
		0
		0
		0
		0
		0
		0
TOTAL		693,383





SEGUNDO INFORME TRIMESTRAL 2023

GOBIERNO DEL ESTADO DE VERACRUZ DE IGNACIO DE LA LLAVE

INSTITUTO VERACRUZANO DE DESARROLLO MUNICIPAL

Relación de cuentas bancarias productivas específicas

Al 30 de Junio de 2023

(Cifras en Pesos)

Fondo, Programa o Convenio	Datos de la Cuenta Bancaria	
	Institución Bancaria	Número de Cuenta

SEGUNDO INFORME TRIMESTRAL 2023
GOBIERNO DEL ESTADO DE VERACRUZ DE IGNACIO DE LA LLAVE
Relación de Esquemas Bursátiles y de Coberturas Financieras
Al 30 de Junio de 2023
(Cifras en Pesos)

Ente Público: INSTITUTO VERACRUZANO DE DESARROLLO MUNICIPAL

ESTE ORGANISMO NO CUENTA CON INFORMACION REFERENTE A RELACION DE ESQUEMAS BURSATILES Y DE
COBERTURAS FINANCIERAS POR LO TANTO SE PRESENTA SIN DATOS

