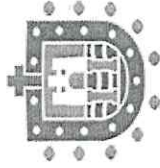




**VERACRUZ
GOBIERNO
DEL ESTADO**



SEFIPLAN
Secretaría de Finanzas
y Planeación



ME LLENA DE ORGULLO

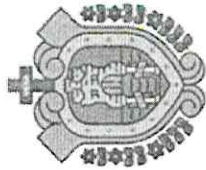
**GOBIERNO DEL ESTADO DE VERACRUZ DE IGNACIO DE LA LLAVE
INSTITUTO VERACRUZANO DE DESARROLLO MUNICIPAL**

TERCER INFORME TRIMESTRAL 2023

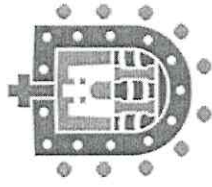
DEL 1 DE ENERO AL 30 DE SEPTIEMBRE DE 2023

LEY GENERAL DE CONTABILIDAD GUBERNAMENTAL

8



**VERACRUZ
GOBIERNO
DEL ESTADO**



SEFIPLAN
Secretaría de Finanzas
y Planeación



ME LLENA DE ORGULLO

**GOBIERNO DEL ESTADO DE VERACRUZ DE IGNACIO DE LA LLAVE
INSTITUTO VERACRUZANO DE DESARROLLO MUNICIPAL**

TERCER INFORME TRIMESTRAL 2023

DEL 1 DE ENERO AL 30 DE SEPTIEMBRE DE 2023

APARTADO I

**ESTADOS E INFORMES
FINANCIEROS CONTABLES**

8

TERCER INFORME TRIMESTRAL 2023
GOBIERNO DEL ESTADO DE VERACRUZ DE IGNACIO DE LA LLAVE
INSTITUTO VERACRUZANO DE DESARROLLO MUNICIPAL
 Estado de Actividades
 Del 1 de Enero al 30 de Septiembre de 2023
 (Cifras en Pesos)

	2023	2022
INGRESOS Y OTROS BENEFICIOS		
Ingresos de la Gestión	1,127,059	1,892,199
Impuestos	0	0
Cuotas y Aportaciones de Seguridad Social	0	0
Contribuciones de Mejoras	0	0
Derechos	0	0
Productos	0	0
Aprovechamientos	0	0
Ingresos por Venta de Bienes y Prestación de Servicios	1,127,059	1,892,199
Participaciones, Aportaciones, Convenios, Incentivos Derivados de la Colaboración Fiscal y Fondos Distintos de Aportaciones, Transferencias, Asignaciones, Subsidios y Subvenciones, Pensiones y Jubilaciones	5,848,936	4,390,204
Participaciones, Aportaciones, Convenios, Incentivos Derivados de la Colaboración Fiscal, Fondos Distintos de Aportaciones	0	0
Transferencias, Asignaciones, Subsidios y Subvenciones, y Pensiones y Jubilaciones	5,848,936	4,390,204
Otros Ingresos y Beneficios	17	8
Ingresos Financieros	0	0
Incremento por Variación de Inventarios	0	0
Disminución del Exceso de Estimaciones por Pérdida o Deterioro u Obsolescencia	0	0
Disminución del Exceso de Provisiones	0	0
Otros Ingresos y Beneficios Varios	17	8
Total de Ingresos y Otros Beneficios	6,976,012	6,282,411
GASTOS Y OTRAS PÉRDIDAS		
Gastos de Funcionamiento	6,962,098	6,242,611
Servicios Personales	3,726,788	3,726,240
Materiales y Suministros	666,020	269,417
Servicios Generales	2,569,290	2,246,954
Transferencia, Asignaciones, Subsidios y Otras Ayudas	0	0
Transferencias Internas y Asignaciones al Sector Público	0	0
Transferencias al Resto del Sector Público	0	0
Subsidios y Subvenciones	0	0
Ayudas Sociales	0	0
Pensiones y Jubilaciones	0	0
Transferencias a Fideicomisos, Mandatos y Contratos Análogos	0	0
Transferencias a la Seguridad Social	0	0
Donativos	0	0
Transferencias al Exterior	0	0
Participaciones y Aportaciones	0	0
Aportaciones	0	0
Convenios	0	0
Intereses, Comisiones y Otros Gastos de la Deuda Pública	0	0
Intereses de la Deuda Pública	0	0
Comisiones de la Deuda Pública	0	0
Gastos de la Deuda Pública	0	0
Costo por Coberturas	0	0
Apoyos Financieros	0	0
Otros Gastos y Pérdidas Extraordinarias	719	725
Estimaciones, Depreciaciones, Deterioros, Obsolescencia y Amortizaciones	719	725
Provisiones	0	0
Disminución de Inventarios	0	0
Otros Gastos	0	0
Inversión Pública	0	0
Inversión Pública no Capitalizable	0	0
Total de Gastos y Otras Pérdidas	6,962,817	6,243,336
Resultados del Ejercicio (Ahorro/Desahorro)	13,195	39,075

Bajo protesta de decir verdad declaramos que los Estados Financieros y las Notas son razonablemente correctos y responsabilidad de mi cargo.


 L.A.E. CARLA KERENA LANDA Y RÍEZ
 JEFA DEL DEPTO ADMINISTRATIVO


 Mtro. RAFAEL ALEJA DICO CASTILLO ZUGASTI
 DIRECTOR GENERAL

TERCER INFORME TRIMESTRAL 2023
GOBIERNO DEL ESTADO DE VERACRUZ DE IGNACIO DE LA LLAVE
INSTITUTO VERACRUZANO DE DESARROLLO MUNICIPAL
Estado de Situación Financiera
Al 30 de Septiembre de 2023
(Cifras en Pesos)

	2023	2022	2023	2022
ACTIVO			PASIVO	
Activo Circulante			Activo Circulante	
Efectivo y Equivalentes	32,133	830	Cuentas por Pagar a Corto Plazo	891,842
Derechos a Recibir Efectivo o Equivalentes	1,778,586	1,818,233	Documentos por Pagar a Corto Plazo	0
Derechos a Recibir Bienes o Servicios	0	0	Porción a Corto Plazo de la Deuda Pública a Largo Plazo	0
Inventarios	0	0	Títulos y Valores a Corto Plazo	0
Almacenes	0	0	Pasivos Diferidos a Corto Plazo	0
Estimación por Pérdida o Deterioro de Activos Circulantes	0	0	Fondos y Bienes de Terceros en Garantía y/o Administración a Corto Plazo	0
Otros Activos Circulantes	0	0	Provisiones a Corto Plazo	0
Total de Activos Circulantes	1,810,719	1,819,063	Otros Pasivos a Corto Plazo	0
			Total de Pasivos Circulantes	891,842
Activo No Circulante				
Inversiones Financieras a Largo Plazo	0	0	Pasivo No Circulante	
Derechos a Recibir Efectivo o Equivalentes a Largo Plazo	0	0	Cuentas por Pagar a Largo Plazo	178,281
Bienes Inmuebles, Infraestructura y Construcciones en Proceso	0	0	Documentos por Pagar a Largo Plazo	0
Bienes Muebles	693,383	693,383	Deuda Pública a Largo Plazo	0
Activos Intangibles	0	0	Pasivos Diferidos a Largo Plazo	0
Depreciación, Deterioro y Amortización Acumulada de Bienes	-690,397	-689,438	Fondos y Bienes de Terceros en Garantía y/o en Administración a Largo Plazo	0
Activos Diferidos	0	0	Provisiones a Largo Plazo	0
Estimación por Pérdida o Deterioro de Activos no Circulantes	0	0	Total de Pasivos No Circulantes	178,281
Otros Activos no Circulantes	0	0		
Total de Activos No Circulantes	2,986	3,945	Total del Pasivo	1,070,123
Total del Activo	1,813,705	1,823,008	HACIENDA PÚBLICA/ PATRIMONIO	
			Hacienda Pública/Patrimonio Contribuido	
			Aportaciones	0
			Donaciones de Capital	0
			Actualización de la Hacienda Pública / Patrimonio	0
			Hacienda Pública/Patrimonio Generado	
			Resultados del Ejercicio (Ahorro / Desahorro)	743,582
			Resultados de Ejercicios Anteriores	13,195
			Revaluos	636,705
			Reservas	0
			Rectificaciones de Resultados de Ejercicios Anteriores	0
				74,727
			Exceso o Insuficiencia en la Actualización de la Hacienda Pública/Patrimonio	0
			Resultado por Posición Monetaria	0
			Resultado por Tenencia de Activos no Monetarios	0
			Total Hacienda Pública/ Patrimonio	743,582
			Total del Pasivo y Hacienda Pública / Patrimonio	1,813,705

Bajo protesta de decir verdad declaramos que los Estados Financieros y sus Notas son razonablemente correctos y responsabilidad del emisor.

Elaboro
L.A.E. CARLA XERENA LONDA YÁÑEZ
JEFA DEL DEPTO ADMINISTRATIVO

Verifico
L.A.E. CARLA XERENA LONDA YÁÑEZ
JEFA DEL DEPTO ADMINISTRATIVO

Autorizó
MTRO. RAFAEL ALEJANDRO CASTILLO ZUGASTI
DIRECTOR GENERAL

TERCER INFORME TRIMESTRAL 2023
GOBIERNO DEL ESTADO DE VERACRUZ DE IGNACIO DE LA LLAVE
INSTITUTO VERACRUZANO DE DESARROLLO MUNICIPAL
 Estado de Cambios en la Situación Financiera
 Del 1 de Enero al 30 de Septiembre de 2023
 (Cifras en Pesos)

	Origen	Aplicación
ACTIVO	88,693	127,291
Activo Circulante	87,973	127,291
Efectivo y Equivalentes	0	0
Derechos a Recibir Efectivo o Equivalentes	0	127,291
Derechos a Recibir Bienes o Servicios	0	0
Inventarios	0	0
Almacenes	0	0
Estimación por Pérdida o Deterioro de Activos Circulantes	0	0
Otros Activos Circulantes	0	0
Activo No Circulante	720	0
Inversiones Financieras a Largo Plazo	0	0
Derechos a Recibir Efectivo o Equivalentes a Largo Plazo	0	0
Bienes Inmuebles, Infraestructura y Construcciones en Proceso	0	0
Bienes Muebles	0	0
Activos Intangibles	0	0
Depreciación, Deterioro y Amortización Acumulada de Bienes	720	0
Activos Diferidos	0	0
Estimación por Pérdida o Deterioro de Activos no Circulantes	0	0
Otros Activos no Circulantes	0	0
PASIVO	25,399	0
Pasivo Circulante	25,399	0
Cuentas por Pagar a Corto Plazo	0	0
Documentos por Pagar a Corto Plazo	0	0
Porción a Corto Plazo de la Deuda Pública a Largo Plazo	0	0
Títulos y Valores a Corto Plazo	0	0
Pasivos Diferidos a Corto Plazo	0	0
Fondos y Bienes de Terceros en Garantía y/o Administración a Corto Plazo	0	0
Provisiones a Corto Plazo	0	0
Otros Pasivos a Corto Plazo	0	0
Pasivo No Circulante	0	0
Cuentas por Pagar a Largo Plazo	0	0
Documentos por Pagar a Largo Plazo	0	0
Deuda Pública a Largo Plazo	0	0
Pasivos Diferidos a Largo Plazo	0	0
Fondos y Bienes de Terceros en Garantía y/o en Administración a Largo Plazo	0	0
Provisiones a Largo Plazo	0	0
HACIENDA PÚBLICA/ PATRIMONIO	18,955	5,756
Hacienda Pública/Patrimonio Contribuido	0	0
Aportaciones	0	0
Donaciones de Capital	0	0
Actualización de la Hacienda Pública / Patrimonio	0	0
Hacienda Pública/Patrimonio Generado	18,955	5,756
Resultados del Ejercicio (Ahorro / Desahorro)	0	5,756
Resultados de Ejercicios Anteriores	18,955	0
Revalúos	0	0
Reservas	0	0
Rectificaciones de Resultados de Ejercicios Anteriores	0	0
Exceso o Insuficiencia en la Actualización de la Hacienda Pública/Patrimonio	0	0
Resultado por Posición Monetaria	0	0
Resultado por Tenencia de Activos no Monetarios	0	0
Resultado por Tenencia de Activos no Monetarios	0	0

Bajo protesta de decir verdad declaramos que los Estados Financieros y sus Notas son razonablemente correctos y responsables de su exactitud.


 L.A.E. CARLA KERENA LANDA YANEZ
 JEFA DEL DEPTO ADMINISTRATIVO


 Mtro. RAFAEL ALEJANDRO CASTILLO ZUGASTI
 DIRECTOR GENERAL


 L.A.E. CARLA KERENA LANDA YANEZ
 JEFA DEL DEPTO ADMINISTRATIVO

Autorizó

TERCER INFORME TRIMESTRAL 2023

GOBIERNO DEL ESTADO DE VERACRUZ DE IGNACIO DE LA LLAVE
INSTITUTO VERACRUZANO DE DESARROLLO MUNICIPAL

Estado Analítico del Activo

Del 1 de Enero al 30 de Septiembre de 2023

(Cifras en Pesos)

Concepto	Saldo Inicial 1	Cargos del Periodo 2	Abonos del Periodo 3	Saldo Final 4=(1+2-3)	Variación del Periodo (4-1)
ACTIVO	1,775,107	16,070,477	16,031,879	1,813,705	38,598
Activo Circulante	1,771,401	16,070,477	16,031,159	1,810,719	39,318
Efectivo y Equivalentes	120,106	7,916,368	8,004,341	32,133	-87,973
Derechos a Recibir Efectivo o Equivalentes	1,651,295	8,154,109	8,026,818	1,778,586	127,291
Derechos a Recibir Bienes o Servicios	0	0	0	0	0
Inventarios	0	0	0	0	0
Almacenes	0	0	0	0	0
Estimación por Pérdida o Deterioro de Activos Circulantes	0	0	0	0	0
Otros Activos Circulantes	0	0	0	0	0
Activo No Circulante	3,706	0	720	2,986	-720
Inversiones Financieras a Largo Plazo	0	0	0	0	0
Derechos a Recibir Efectivo o Equivalentes a Largo Plazo	0	0	0	0	0
Bienes Inmuebles, Infraestructura y Construcciones en Proceso	0	0	0	0	0
Bienes Muebles	693,383	0	0	693,383	0
Activos Intangibles	0	0	0	0	0
Depreciación, Deterioro y Amortización Acumulada de Bienes	-689,677	0	720	-690,397	-720
Activos Diferidos	0	0	0	0	0
Estimación por Pérdida o Deterioro de Activos no Circulantes	0	0	0	0	0
Otros Activos no Circulantes	0	0	0	0	0

Bajo protesta de decir verdad declaramos que los Estados Financieros y sus Notas son razonablemente correctos y responsabilidad del emisor.

Elaboró

L.A.E. CARLA KERENA LANDA YAÑEZ
JEFA DEL DEPTO ADMINISTRATIVO

Verificó

L.A.E. CARLA KERENA LANDA YAÑEZ
JEFA DEL DEPTO ADMINISTRATIVO

Autorizó

MTRO. RAFAEL ALEJANDRO CASTILLO ZUGASTI
DIRECTOR GENERAL


TERCER INFORME TRIMESTRAL 2023
GOBIERNO DEL ESTADO DE VERACRUZ DE IGNACIO DE LA LLAVE
INSTITUTO VERACRUZANO DE DESARROLLO MUNICIPAL
 Estado Analítico de la Deuda y Otros Pasivos
 Del 1 de Enero al 30 de Septiembre de 2023
 (Cifras en Pesos)


Denominación de las Deudas	Moneda de Contratación	Institución o País Acreedor	Saldo Inicial del Periodo	Saldo Final del Periodo
DEUDA PÚBLICA				
Deuda Interna				
Corto Plazo				
Instituciones de Crédito			0	0
Títulos y Valores			0	0
Arrendamientos Financieros			0	0
Deuda Externa				
Organismos Financieros Internacionales			0	0
Deuda Bilateral			0	0
Títulos y Valores			0	0
Arrendamientos Financieros			0	0
Subtotal de Deuda Pública a Corto Plazo			0	0
Deuda Interna				
Largo Plazo				
Instituciones de Crédito			0	0
Títulos y Valores			0	0
Arrendamientos Financieros			0	0
Deuda Externa				
Organismos Financieros Internacionales			0	0
Deuda Bilateral			0	0
Títulos y Valores			0	0
Arrendamientos Financieros			0	0
Subtotal de Deuda Pública a Largo Plazo			0	0
Total de Otros Pasivos			1,044,724	1,070,123
Total de Deuda Pública y Otros Pasivos			1,044,724	1,070,123

Bajo protesta de decir verdad declaramos que los Estados Financieros y sus Notas son razonablemente correctos y responsabilidad del emisor.

Elaboró

 L.A.E. CARRASQUENA SANDA YAÑEZ
 JEFA DEL DEPTO ADMINISTRATIVO

Verificó

 L.A.E. CARRASQUENA SANDA YAÑEZ
 JEFA DEL DEPTO ADMINISTRATIVO

Autorizó

 Mtro. RAFAEL ALEJANDRO CASTILLO ZUGASTI
 DIRECTOR GENERAL

TERCER INFORME TRIMESTRAL 2023
GOBIERNO DEL ESTADO DE VERACRUZ DE IGNACIO DE LA LLAVE
INSTITUTO VERACRUZANO DE DESARROLLO MUNICIPAL
Estado de Variación en la Hacienda Pública
Del 1 de Enero al 30 de Septiembre de 2023
(Cifras en Pesos)

Concepto	Hacienda Pública/ Patrimonio Contribuido	Hacienda Pública/ Patrimonio Generado de Ejercicios Anteriores	Hacienda Pública/ Patrimonio Generado del Ejercicio	Exceso o Insuficiencia en la Actualización de la Hacienda Pública / Patrimonio	TOTAL
Hacienda Pública / Patrimonio Contribuido Neto de 2022	0				0
Aportaciones	0				0
Donaciones de Capital	0				0
Actualización de la Hacienda Pública/ Patrimonio	0				0
Hacienda Pública/ Patrimonio Generado Neto de 2022		711,432	18,951		730,383
Resultados del Ejercicio (Ahorro/Desahorro)		636,705	18,951		18,951
Resultados de Ejercicios Anteriores		0			636,705
Revalúos		0			0
Reservas		0			0
Rectificaciones de Resultados de Ejercicios Anteriores		74,727			74,727
Exceso o Insuficiencia en la Actualización de la Hacienda Pública / Patrimonio Neto de 2022				0	0
Resultado por Posición Monetaria				0	0
Resultado por Tenencia de Activos no Monetarios				0	0
Hacienda Pública/ Patrimonio Neto Final del Ejercicio 2022	0	711,432	18,951	0	730,383
Cambios en la Hacienda Pública/ Patrimonio Neto de 2023	0				0
Aportaciones	0				0
Donaciones de Capital	0				0
Actualización de la Hacienda Pública/ Patrimonio	0				0
Variaciones de la Hacienda Pública/ Patrimonio Neto de 2023		18,955	-5,756		13,199
Resultados del Ejercicio (Ahorro/Desahorro)			13,195		13,195
Resultados de Ejercicios Anteriores		18,955	-18,951		4
Revalúos			0		0
Reservas			0		0
Rectificaciones de Resultados de Ejercicios Anteriores			0		0
Cambios en el Exceso o Insuficiencia en la Actualización de la Hacienda Pública / Patrimonio Neto de 2023				0	0
Resultado por Posición Monetaria				0	0
Resultado por Tenencia de Activos no Monetarios				0	0
Hacienda Pública / Patrimonio Neto Final de 2023	0	730,387	13,195	0	743,582

Bajo protesta de decir verdad declaramos que los Estados Financieros y sus Notas son razonablemente correctos y responsabilidad del emisor

Elaboró
L.A.E. CARLA KERRNA-LANDA YAÑEZ
JEFA DEL DEPTO ADMINISTRATIVO

Verificó
L.A.E. CARLA KERRNA-LANDA YAÑEZ
JEFA DEL DEPTO ADMINISTRATIVO

Autorizó
MTR. RAFAEL ALEJANDRO CASTILLO ZUGASTI
DIRECTOR GENERAL

TERCER INFORME TRIMESTRAL 2023

GOBIERNO DEL ESTADO DE VERACRUZ DE IGNACIO DE LA LLAVE
INSTITUTO VERACRUZANO DE DESARROLLO MUNICIPAL

Estado de Flujos de Efectivo
Del 1 de Enero al 30 de Septiembre de 2023
(Cifras en Pesos)

Concepto	2023	2022
Flujos de Efectivo de las Actividades de Operación		
Origen	6,976,012	6,282,411
Impuestos	0	0
Cuotas y Aportaciones de Seguridad Social	0	0
Contribuciones de mejoras	0	0
Derechos	0	0
Productos	0	0
Aprovechamientos	0	0
Ingresos por Venta de Bienes y Prestación de Servicios	1,127,059	1,892,199
Participaciones y Aportaciones, Convenios, Incentivos Derivados de la Colaboración Fiscal y Fondos Distintos de Aportaciones	0	0
Transferencias, Asignaciones y Subsidios y Subvenciones, y Pensiones y Jubilaciones	5,848,936	4,390,204
Otros Orígenes de Operación	17	8
Aplicación	6,962,817	6,243,336
Servicios Personales	3,726,788	3,726,240
Materiales y Suministros	666,020	269,417
Servicios Generales	2,569,290	2,246,954
Transferencias Internas y Asignaciones al Sector Público	0	0
Transferencias al resto del Sector Público	0	0
Subsidios y Subvenciones	0	0
Ayudas Sociales	0	0
Pensiones y Jubilaciones	0	0
Transferencias a Fideicomisos, Mandatos y Contratos Análogos	0	0
Transferencias a la Seguridad Social	0	0
Donativos	0	0
Transferencias al Exterior	0	0
Participaciones	0	0
Aportaciones	0	0
Convenios	0	0
Otras Aplicaciones de Operación	719	725
Flujos Netos de Efectivo por Actividades de Operación	13,195	39,075
Flujos de Efectivo de las Actividades de Inversión		
Origen	724	726
Bienes Inmuebles, Infraestructura y Construcciones en Proceso	0	0
Bienes Muebles	0	0
Otros Orígenes de Inversión	724	726
Aplicación	0	0
Bienes Inmuebles, Infraestructura y Construcciones en Proceso	0	0
Bienes Muebles	0	0
Otras Aplicaciones de Inversión	0	0
Flujos Netos de Efectivo por Actividades de Inversión	724	726
Flujo de Efectivo de las Actividades de Financiamiento		
Origen	25,399	279,545
Endeudamiento Neto	0	0
Interno	0	0
Externo	0	0
Otros Orígenes de Financiamiento	25,399	279,545
Aplicación	127,791	515,350
Servicios de la Deuda	0	0
Interno	0	0
Externo	0	0
Otras Aplicaciones de Financiamiento	127,791	515,350
Flujos Netos de Efectivo por Actividades de Financiamiento	-101,892	-235,805
Incremento/Disminución Neta en el Efectivo y Equivalentes al Efectivo	-87,973	-196,004
Efectivo y Equivalentes al Efectivo al Inicio del Ejercicio	120,006	196,834
Efectivo y Equivalentes al Efectivo al final del Ejercicio	32,033	830

Bajo protesta de decir verdad declaro que los Estados Financieros y sus Notas son razonablemente correctos y responsabilidad del emisor.

Verificado

Elaborado


L.A.E. CARLA KERENA PANDA YÁNEZ
JEFA DEL DEPTO ADMINISTRATIVO


L.A.E. CARLA KERENA PANDA YÁNEZ
JEFA DEL DEPTO ADMINISTRATIVO


INTRO. RAFAEL ALEJANDRO CASTILLO ZÚGASTI
DIRECTOR GENERAL

TERCER INFORME TRIMESTRAL 2023
GOBIERNO DEL ESTADO DE VERACRUZ DE IGNACIO DE LA LLAVE
INSTITUTO VERACRUZANO DE DESARROLLO MUNICIPAL
 Informe sobre Pasivos Contingentes
 Al 30 de Septiembre de 2023
 (Cifras en Pesos)

EXPEDIENTE	MONTO
22/VI/2017	\$ 475,947.20
911/2019-V	\$ 205,331.62
TOTAL	\$ 681,278.82


 Elaboró
 L.A.E. CARLA KERENA LANDA YAÑEZ
 JEFA DEL DEPTO ADMINISTRATIVO


 Verificó
 L.A.E. CARLA KERENA LANDA YAÑEZ
 JEFA DEL DEPTO ADMINISTRATIVO


 Autorizó
 Mtro. RAFAEL ALEJANDRO CASTILLO ZUGASTI
 DIRECTOR GENERAL

NOTAS AL ESTADO DE FLUJO DE EFECTIVO

Concepto	2023	2022
Efectivo	0	0
Bancos/Tesorería	32133	830
Bancos/Dependencias y Otros	0	0
Inversiones Temporales (Hasta 3 meses)	0	0
Fondos con Afectación Específica	0	0
Depósitos de Fondos de Terceros en Garantía y/o Administración	0	0
Otros Efectivos y Equivalentes	0	0
Total de Efectivo y Equivalentes	32133	830

Concepto	2023	2022
Resultados del Ejercicio Ahorro/Desahorro	13,195	39,075
<i>Movimientos de partidas (o rubros) que no afectan al efectivo.</i>	0	0
Depreciación	0	0
Amortización	0	0
Incrementos en las provisiones	0	0
Incremento en inversiones producido por revaluación	0	0
Ganancia/pérdida en venta de bienes muebles, inmuebles e intangibles	0	0
Incremento en cuentas por cobrar	0	0
Flujos de Efectivo Netos de las Actividades de Operación	13,195	39,075

TERCER INFORME TRIMESTRAL 2023

GOBIERNO DEL ESTADO DE VERACRUZ DE IGNACIO DE LA LLAVE
 INSTITUTO VERACRUZANO DE DESARROLLO MUNICIPAL
 Conciliación entre los Ingresos Presupuestarios y Contables
 Correspondiente del 1 de Enero al 30 de Junio de 2023
 (cifras en pesos)

1. Total de Ingresos Presupuestarios	6,976,012
2. Más Ingresos Contables No Presupuestarios	0
2.1 Ingresos Financieros	0
2.2 Incremento por Variación de Inventarios	0
2.3 Disminución del Exceso de Estimaciones por Pérdida o Deterioro u Obsolescencia	0
2.4 Disminución del Exceso de Provisiones	0
2.5 Otros Ingresos y Beneficios Varios	0
2.6 Otros Ingresos Contables No Presupuestarios	0
3. Menos Ingresos Presupuestarios No Contables	0
3.1 Aprovechamientos Patrimoniales	0
3.2 Ingresos Derivados de Financiamientos	0
3.3 Otros Ingresos Presupuestales No Contables	0
4. Total de Ingresos Contables	6,976,012

TERCER INFORME TRIMESTRAL 2023

GOBIERNO DEL ESTADO DE VERACRUZ DE IGNACIO DE LA LLAVE
 INSTITUTO VERACRUZANO DE DESARROLLO MUNICIPAL
 Conciliación entre los Egresos Presupuestarios y los Gastos Contables
 Correspondiente del 1 de Enero al 30 de Junio de 2023
 (cifras en pesos)

1. Total de Egresos Presupuestarios	6,962,097
2. Menos Egresos Presupuestarios No Contables	0
2.1 Materias Primas y Materiales de Producción y Comercialización	0
2.2 Materiales y Suministros	0
2.3 Mobiliario y Equipo de Administración	0
2.4 Mobiliario y Equipo Educativo y Recreativo	0
2.5 Equipo e Instrumental Médico y de Laboratorio	0
2.6 Vehículos y Equipo de Transporte	0
2.7 Equipo de Defensa y Seguridad	0
2.8 Maquinaria, Otros equipos y Herramientas	0
2.9 Activos Biológicos	0
2.10 Bienes Inmuebles	0
2.11 Activos Intangibles	0
2.12 Obra Pública en Bienes de Dominio Público	0
2.13 Obra Pública en Bienes Propios	0
2.14 Acciones y Participaciones de Capital	0
2.15 Compra de Títulos y Valores	0
2.16 Concesión de Préstamos	0
2.17 Inversiones en Fideicomisos, Mandatos y Otros Análogos	0
2.18 Provisiones para Contingencias y Otras Erogaciones Especiales	0
2.19 Amortización de la Deuda Pública	0
2.20 Adeudos de Ejercicios Fiscales Anteriores (ADEFAS)	0
2.21 Otros Egresos Presupuestarios No Contables	0

3. Más Gastos Contables No Presupuestarios	720
3.1 Estimaciones, Depreciaciones, Deterioros, Obsolescencia y Amortizaciones	720
3.2 Provisiones	0
3.3 Disminución de Inventarios	0
3.4 Aumento por Insuficiencia de Estimaciones por Pérdida o Deterioro u Obsolescencia	0
3.5 Aumento por Insuficiencia de Provisiones	0
3.6 Otros Gastos	0
3.7 Otros Gastos Contables No Presupuestarios	0

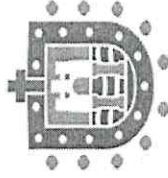
4. Total de Gastos Contables	6,962,817
-------------------------------------	-----------

5

6



**VERACRUZ
GOBIERNO
DEL ESTADO**



SEFIPLAN
Secretaría de Finanzas
y Planeación



ME LLENA DE ORGULLO

**GOBIERNO DEL ESTADO DE VERACRUZ DE IGNACIO DE LA LLAVE
INSTITUTO VERACRUZANO DE DESARROLLO MUNICIPAL
TERCER INFORME TRIMESTRAL 2023
DEL 1 DE ENERO AL 30 DE SEPTIEMBRE DE 2023
APARTADO II**

INFORMES PRESUPUESTARIOS

8

[Handwritten signature]

TERCER INFORME TRIMESTRAL 2023

GOBIERNO DEL ESTADO DE VERACRUZ DE IGNACIO DE LA LLAVE
INSTITUTO VERACRUZANO DE DESARROLLO MUNICIPAL

Estado Analítico de Ingresos

Del 1 de Enero al 30 de Septiembre de 2023

(Cifras en Pesos)

Rubro de Ingresos	Estimado	Ampliaciones y Reducciones	Ingreso Modificado	Devengado	Recaudado	Diferencia
	(1)	(2)	(3= 1 + 2)	(4)	(5)	(6 = 5 - 1)
Impuestos	0	0	0	0	0	0
Cuotas y Aportaciones de Seguridad Social	0	0	0	0	0	0
Contribuciones de Mejoras	0	0	0	0	0	0
Derechos	0	0	0	0	0	0
Productos 1	0	0	0	0	0	0
Aprovechamientos 2	0	0	0	0	0	0
Ingresos por Ventas de Bienes, Prestación de Servicios y Otros Ingresos	2,921,166	17	2,921,183	1,127,077	1,127,077	-1,794,089
Participaciones, Aportaciones, Convenios, Incentivos Derivados de la Colaboración Fiscal y Fondos Distintos de Aportaciones	0	0	0	0	0	0
Transferencias, Asignaciones, Subsidios y Subvenciones, Pensiones y Jubilaciones	6,000,000	1,500,000	7,500,000	5,848,936	5,848,936	-151,064
Ingresos Derivados de Financiamientos	0	0	0	0	0	0
Total	8,921,166	1,500,017	10,421,183	6,976,013	6,976,013	-1,945,153
			Ingresos excedentes			

Estado Analítico de Ingresos Por Fuente de Financiamiento	Estimado	Ampliaciones y Reducciones	Ingreso Modificado	Devengado	Recaudado	Diferencia
	(1)	(2)	(3= 1 + 2)	(4)	(5)	(6 = 5 - 1)
Ingresos del Poder Ejecutivo Federal o Estatal y de los Municipios	0	0	0	0	0	0
Impuestos	0	0	0	0	0	0
Cuotas y Aportaciones de Seguridad Social	0	0	0	0	0	0
Contribuciones de Mejoras	0	0	0	0	0	0
De derechos	0	0	0	0	0	0
Productos 1	0	0	0	0	0	0
Aprovechamientos 2	0	0	0	0	0	0
Participaciones, Aportaciones, Convenios, Incentivos Derivados de la Colaboración Fiscal y Fondos Distintos de Aportaciones	0	0	0	0	0	0
Transferencias, Asignaciones, Subsidios y Subvenciones, Pensiones y Jubilaciones	0	0	0	0	0	0
Ingresos de los Entes Públicos de los Poderes Legislativo y Judicial, de los Organos Autónomos y del Sector Paraestatal o Paramunicipal, así como de las Empresas Productivas del Estado	8,921,166	1,500,017	10,421,183	6,976,013	6,976,013	-1,945,153
Cuotas y Aportaciones de Seguridad Social	0	0	0	0	0	0
Productos 1	0	0	0	0	0	0
Ingresos por Ventas de Bienes, Prestación de Servicios y Otros Ingresos 3	2,921,166	17	2,921,183	1,127,077	1,127,077	-1,794,089
Transferencias, Asignaciones, Subsidios y Subvenciones, Pensiones y Jubilaciones	6,000,000	1,500,000	7,500,000	5,848,936	5,848,936	-151,064
Ingresos derivados de financiamiento	0	0	0	0	0	0
Ingresos Derivados de Financiamientos	0	0	0	0	0	0
Total	8,921,166	1,500,017	10,421,183	6,976,013	6,976,013	-1,945,153
			Ingresos excedentes			

1 Incluye Ingresos que generan las cuentas bancarias de los entes públicos en productos.

2 Incluye dominios en efectivo del Poder Ejecutivo, entre otros aprovechamientos.

3 Se refiere a los Ingresos propios obtenidos por los Poderes Legislativo y Judicial, los Organos Autónomos y las entidades de la administración pública paraestatal y paramunicipal, por sus actividades o servicios no inherentes a su operación que generan recursos y que no sean ingresos por venta de bienes o prestación de servicios, tales como dominios en efectivo, entre otros.

8

TERCER INFORME TRIMESTRAL 2023

GOBIERNO DEL ESTADO DE VERACRUZ DE IGNACIO DE LA LLAVE
 INSTITUTO VERACRUZANO DE DESARROLLO MUNICIPAL
 Estado Analítico del Ejercicio del Presupuesto de Egresos

Clasificación Administrativa

Del 1 de Enero al 30 de Septiembre de 2023

(Cifras en Pesos)

Concepto	Egresos					Subejercicio
	Aprobado 1	Ampliaciones/ (Reducciones) 2	Modificado 3 = (1 + 2)	Devengado 4	Pagado 5	
Dependencia o Unidad Administrativa 1	8,921,166	1,500,017	10,421,183	6,962,098	6,944,221	3,459,085
Total del Gasto	8,921,166	1,500,017	10,421,183	6,962,098	6,944,221	3,459,085

8

TERCER INFORME TRIMESTRAL 2023

GOBIERNO DEL ESTADO DE VERACRUZ DE IGNACIO DE LA LLAVE

INSTITUTO VERACRUZANO DE DESARROLLO MUNICIPAL

Estado Analítico del Ejercicio del Presupuesto de Egresos

Clasificación por Objeto del Gasto (Capítulo y Concepto)

Del 1 de Enero al 30 de Septiembre de 2023

(Cifras en Pesos)

Concepto	Egresos					Subejercicio
	Aprobado	Ampliaciones/ (Reducciones)	Modificado	Devengado	Pagado	
	1	2	3 = (1 + 2)	4	5	6 = (3 - 4)
Servicios Personales	5,220,033	0	5,220,033	3,726,787	3,726,787	1,493,246
Remuneraciones al Personal de Carácter Permanente	0	0	0	0	0	0
Remuneraciones al Personal de Carácter Transitorio	0	0	0	0	0	0
Remuneraciones Adicionales y Especiales	0	0	0	0	0	0
Seguridad Social	179,200	0	179,200	143,442	143,442	35,758
Otras Prestaciones Sociales y Económicas	5,040,833	0	5,040,833	3,583,345	3,583,345	1,457,488
Previsiones	0	0	0	0	0	0
Pago de Estímulos a Servidores Públicos	0	0	0	0	0	0
Materiales y Suministros	309,600	414,396	723,996	666,020	666,020	57,976
Materiales de Administración, Emisión de Documentos y Artículos	126,200	272,862	399,062	390,009	390,009	9,053
Oficiales	0	0	0	0	0	0
Alimentos y Utensilios	5,700	34,141	39,841	38,341	38,341	1,500
Materias Primas y Materiales de Producción y Comercialización	0	0	0	0	0	0
Materiales y Artículos de Construcción y de Reparación	0	0	0	0	0	0
Productos Químicos, Farmacéuticos y de Laboratorio	0	0	0	0	0	0
Combustibles, Lubricantes y Aditivos	168,900	88,793	257,693	212,670	212,670	45,023
Vestuario, Blancos, Prendas de Protección y Artículos Deportivos	0	0	0	0	0	0
Materiales y Suministros Para Seguridad	0	0	0	0	0	0
Herramientas, Refacciones y Accesorios Menores	8,800	18,600	27,400	25,000	25,000	2,400
Servicios Generales	3,391,533	1,085,621	4,477,154	2,569,291	2,551,414	1,907,863
Servicios Básicos	42,000	-784	41,216	30,681	30,681	10,535
Servicios de Arrendamiento	48,000	8,864	56,864	44,736	26,859	12,128
Servicios Profesionales, Científicos, Técnicos y Otros Servicios	1,641,510	78,000	1,719,510	625,170	625,170	1,094,340
Servicios Financieros, Bancarios y Comerciales	4,000	27,250	31,250	31,039	31,039	211
Servicios de Instalación, Reparación, Mantenimiento y Conservación	246,000	15,000	261,000	37,057	37,057	223,943
Servicios de Comunicación Social y Publicidad.	974,847	-132,751	842,096	456,744	456,744	385,352
Servicios de Traslado y Viáticos	285,176	5,806	290,982	164,776	164,776	126,206
Servicios Oficiales	0	1,003,400	1,003,400	1,003,400	1,003,400	0
Otros Servicios Generales	150,000	80,836	230,836	175,688	175,688	55,148
Transferencias, Asignaciones, Subsidios y Otras Ayudas	0	0	0	0	0	0
Transferencias Internas y Asignaciones al Sector Público	0	0	0	0	0	0
Transferencias al Resto del Sector Público	0	-	0	0	0	-0

TERCER INFORME TRIMESTRAL 2023

GOBIERNO DEL ESTADO DE VERACRUZ DE IGNACIO DE LA LLAVE

INSTITUTO VERACRUZANO DE DESARROLLO MUNICIPAL

Estado Analítico del Ejercicio del Presupuesto de Egresos

Clasificación por Objeto del Gasto (Capítulo y Concepto)

Del 1 de Enero al 30 de Septiembre de 2023

(Cifras en Pesos)

Concepto	Egresos					Subejercicio
	Aprobado	Ampliaciones/ (Reducciones)	Modificado	Devengado	Pagado	
	1	2	3 = (1 + 2)	4	5	6 = (3 - 4)
Subsidios y Subvenciones	0	0	0	0	0	0
Ayudas Sociales	0	0	0	0	0	0
Pensiones y Jubilaciones	0	0	0	0	0	0
Transferencias a Fideicomisos, Mandatos y Otros Análogos	0	0	0	0	0	0
Transferencias a la Seguridad Social	0	0	0	0	0	0
Donativos	0	0	0	0	0	0
Transferencias al Exterior	0	0	0	0	0	0
Bienes Muebles, Inmuebles e Intangibles	0	0	0	0	0	0
Mobiliario y Equipo de Administración	0	0	0	0	0	0
Mobiliario y Equipo Educativo y Recreativo	0	0	0	0	0	0
Equipo e Instrumental Médico y de Laboratorio	0	0	0	0	0	0
Vehículos y Equipo de Transporte	0	0	0	0	0	0
Equipo de Defensa y Seguridad	0	0	0	0	0	0
Maquinaria, Otros Equipos y Herramientas	0	0	0	0	0	0
Activos Biológicos	0	0	0	0	0	0
Bienes Inmuebles	0	0	0	0	0	0
Activos Intangibles	0	0	0	0	0	0
Inversión Pública	0	0	0	0	0	0
Obra Pública en Bienes de Dominio Público	0	0	0	0	0	0
Obra Pública en Bienes Propios	0	0	0	0	0	0
Proyectos Productivos y Acciones de Fomento	0	0	0	0	0	0
Inversiones Financieras y Otras Provisiones	0	0	0	0	0	0
Inversiones Para el Fomento de Actividades Productivas.	0	0	0	0	0	0
Acciones y Participaciones de Capital	0	0	0	0	0	0
Compra de Títulos y Valores	0	0	0	0	0	0
Concesión de Préstamos	0	0	0	0	0	0
Inversiones en Fideicomisos, Mandatos y Otros Análogos	0	0	0	0	0	0
Otras Inversiones Financieras	0	0	0	0	0	0
Provisiones para Contingencias y Otras Erogaciones Especiales	0	0	0	0	0	0
Participaciones y Aportaciones	0	0	0	0	0	0
Participaciones	0	0	0	0	0	0
Aportaciones	0	0	0	0	0	0
Convenios	0	0	0	0	0	0
Deuda Pública	0	0	0	0	0	0

TERCER INFORME TRIMESTRAL 2023

GOBIERNO DEL ESTADO DE VERACRUZ DE IGNACIO DE LA LLAVE
 INSTITUTO VERACRUZANO DE DESARROLLO MUNICIPAL
 Estado Analítico del Ejercicio del Presupuesto de Egresos
 Clasificación por Objeto del Gasto (Capítulo y Concepto)
 Del 1 de Enero al 30 de Septiembre de 2023
 (Cifras en Pesos)

Concepto	Egresos					
	Aprobado 1	Ampliaciones/ (Reducciones) 2	Modificado 3 = (1 + 2)	Devengado 4	Pagado 5	Subejercicio 6 = (3 - 4)
Amortización de la Deuda Pública	0	0	0	0	0	0
Intereses de la Deuda Pública	0	0	0	0	0	0
Comisiones de la Deuda Pública	0	0	0	0	0	0
Gastos de la Deuda Pública	0	0	0	0	0	0
Costo por Coberturas	0	0	0	0	0	0
Apoyos Financieros	0	0	0	0	0	0
Adeudos de Ejercicios Fiscales Anteriores (Adefas)	0	0	0	0	0	0
Total del Gasto	8,921,166	1,500,017	10,421,183	6,962,098	6,944,221	3,459,085

8

TERCER INFORME TRIMESTRAL 2023
GOBIERNO DEL ESTADO DE VERACRUZ DE IGNACIO DE LA LLAVE
INSTITUTO VERACRUZANO DE DESARROLLO MUNICIPAL
Estado Analítico del Ejercicio del Presupuesto de Egresos
Clasificación Económica (por Tipo de Gasto)
Del 1 de Enero al 30 de Septiembre de 2023
(Cifras en Pesos)

Concepto	Egresos					
	Aprobado	Ampliaciones/ (Reducciones)	Modificado	Devengado	Pagado	Subejercicio
	1	2	3 = (1 + 2)	4	5	6 = (3 - 4)
Gasto Corriente	8,921,166	1,500,017	10,421,183	6,962,098	6,944,221	3,459,085
Gasto de Capital	0	0	0	0	0	0
Amortización de la Deuda y Disminución de Pasivos	0	0	0	0	0	0
Pensiones y Jubilaciones	0	0	0	0	0	0
Participaciones	0	0	0	0	0	0
Total del Gasto	8,921,166	1,500,017	10,421,183	6,962,098	6,944,221	3,459,085

S

TERCER INFORME TRIMESTRAL 2023

GOBIERNO DEL ESTADO DE VERACRUZ DE IGNACIO DE LA LLAVE
 INSTITUTO VERACRUZANO DE DESARROLLO MUNICIPAL
 Estado Analítico del Ejercicio del Presupuesto de Egresos
 Clasificación Funcional (Finalidad y Función)
 Del 1 de Enero al 30 de Septiembre de 2023
 (Cifras en Pesos)

Concepto	Egresos					Subejercicio
	Aprobado 1	Ampliaciones/ (Reducciones) 2	Modificado 3 = (1 + 2)	Devengado 4	Pagado 5	
Gobierno	8,921,166	1,500,017	10,421,183	6,962,098	6,944,221	3,459,085
Legislación			0			0
Justicia			0			0
Coordinación de la Política de Gobierno	8,921,166	1,500,017	10,421,183	6,962,098	6,944,221	3,459,085
Relaciones Exteriores			0			0
Asuntos Financieros y Hacendarios			0			0
Seguridad Nacional			0			0
Asuntos de Orden Público y de Seguridad Interior			0			0
Otros Servicios Generales			0			0
Desarrollo Social	0	0	0	0	0	0
Protección Ambiental			0			0
Vivienda y Servicios a la Comunidad			0			0
Salud			0			0
Recreación, Cultura y Otras Manifestaciones Sociales			0			0
Educación	0	0	0	0	0	0
Protección Social			0			0
Otros Asuntos Sociales			0			0
Desarrollo Económico	0	0	0	0	0	0
Asuntos Económicos, Comerciales y Laborales en General			0			0
Agropecuaria, Silvicultura, Pesca y Caza			0			0
Combustibles y Energía			0			0
Minería, Manufacturas y Construcción			0			0
Transporte			0			0
Comunicaciones			0			0
Turismo			0			0
Ciencia, Tecnología e Innovación			0			0
Otras Industrias y Otros Asuntos Económicos			0			0
Otras no Clasificadas en Funciones Anteriores	0	0	0	0	0	0
Transacciones de la Deuda Pública / Costo Financiero de la Deuda			0			0
Transferencias, Participaciones y Aportaciones entre Diferentes Niveles y Ordenes de Gobierno			0			0
Saneamiento del Sistema Financiero			0			0
Adeudos de Ejercicios Fiscales Anteriores			0			0
Total del Gasto	8,921,166	1,500,017	10,421,183	6,962,098	6,944,221	3,459,085

TERCER INFORME TRIMESTRAL 2023
GOBIERNO DEL ESTADO DE VERACRUZ DE IGNACIO DE LA LLAVE
INSTITUTO VERACRUZANO DE DESARROLLO MUNICIPAL
Endeudamiento Neto
Del 1 de Enero al 30 de Septiembre de 2023
(Cifras en Pesos)

Identificación de Crédito o Instrumento	Contratación / Colocación A	Amortización B	Endeudamiento Neto C = A - B
Créditos Bancarios			
			0
			0
			0
			0
			0
			0
			0
			0
			0
			0
			0
Total Créditos Bancarios	0		0
Otros Instrumentos de Deuda			
			0
			0
			0
			0
			0
			0
			0
			0
			0
Total Otros Instrumentos de Deuda	0		0
TOTAL	0		0

8



TERCER INFORME TRIMESTRAL 2023

GOBIERNO DEL ESTADO DE VERACRUZ DE IGNACIO DE LA LLAVE
 INSTITUTO VERACRUZANO DE DESARROLLO MUNICIPAL

Intereses de la Deuda

Del 1 de Enero al 30 de Septiembre de 2023

(Cifras en Pesos)

Identificación de Crédito o Instrumento	Devengado	Pagado
Créditos Bancarios		
Total de Intereses de Créditos Bancarios	0	0
Otros Instrumentos de Deuda		
Total de Intereses de Otros Instrumentos de Deuda	0	0
TOTAL	0	0



TERCER INFORME TRIMESTRAL 2023

GOBIERNO DEL ESTADO DE VERACRUZ DE IGNACIO DE LA LLAVE
 INSTITUTO VERACRUZANO DE DESARROLLO MUNICIPAL

Indicadores de Postura Fiscal

Del 1 de Enero al 30 de Septiembre de 2023

(Cifras en Pesos)

Concepto	Estimado/Aprobado	Devengado	Recaudado/Pagado
I. Ingresos Presupuestarios (I=1+2)	8,921,166	6,976,013	6,976,013
1. Ingresos del Gobierno de la Entidad Federativa	0	0	0
2. Ingresos del Sector Paraestatal	8,921,166	6,976,013	6,976,013
II. Egresos Presupuestarios (II=3+4)	8,921,166	6,962,098	6,944,221
3. Egresos del Gobierno de la Entidad Federativa	0	0	0
4. Egresos del Sector Paraestatal	8,921,166	6,962,098	6,944,221
III. Balance Presupuestario (Superávit o Déficit) (III = I - II)	0	13,915	31,792


Concepto	Estimado/Aprobado	Devengado	Recaudado/Pagado
III. Balance presupuestario (Superávit o Déficit)	0	13,915	31,792
IV. Intereses, Comisiones y Gastos de la Deuda	0	0	0
V. Balance Primario (Superávit o Déficit) (V= III + IV)	0	13,915	31,792

Concepto	Estimado/Aprobado	Devengado	Recaudado/Pagado
A. Financiamiento	0	0	0
B. Amortización de la deuda	0	0	0
C. Financiamiento Neto (C = A - B)	0	0	0

8



**VERACRUZ
GOBIERNO
DEL ESTADO**



SEFIPLAN
Secretaría de Finanzas
y Planeación



ME LLENA DE ORGULLO

**GOBIERNO DEL ESTADO DE VERACRUZ DE IGNACIO DE LA LLAVE
INSTITUTO VERACRUZANO DE DESARROLLO MUNICIPAL**

TERCER INFORME TRIMESTRAL 2023

DEL 1 DE ENERO AL 30 DE SEPTIEMBRE DE 2023

APARTADO III

INFORMES PROGRAMÁTICOS

TERCER INFORME TRIMESTRAL 2023

GOBIERNO DEL ESTADO DE VERACRUZ DE IGNACIO DE LA LLAVE
 INSTITUTO VERACRUZANO DE DESARROLLO MUNICIPAL
 Gasto por Categoría Programática
 Del 1 de Enero al 30 de Septiembre de 2023
 (Cifras en Pesos)

Concepto	Egresos					
	Aprobado 1	Ampliaciones/ (Reducciones) 2	Modificado 3 = (1 + 2)	Devengado 4	Pagado 5	Subejercicio 6 = (3 - 4)
Programas						
Subsidios: Sector Social y Privado o Entidades Federativas y Municipios						
Sujetos a Reglas de Operación	0	0	0	0	0	0
Otros Subsidios						
Desempeño de las Funciones	8,921,166	1,500,017	10,421,183	6,962,098	6,944,221	3,459,085
Prestación de Servicios Públicos	0	0	0	0	0	0
Provisión de Bienes Públicos						
Planeación, seguimiento y evaluación de políticas públicas	8,921,166	1,500,017	10,421,183	6,962,098	6,944,221	3,459,085
Promoción y fomento						
Regulación y supervisión						
Funciones de las Fuerzas Armadas (Únicamente Gobierno Federal)						
Específicos						
Proyectos de inversión						
Administrativos y de Apoyo	0	0	0	0	0	0
Apoyo al proceso presupuestario y para mejorar la eficiencia institucional						
Apoyo a la función pública y al mejoramiento de la gestión						
Operaciones ajenas						
Compromisos	0	0	0	0	0	0
Obligaciones de cumplimiento de resolución jurisdiccional						
Desastres Naturales						
Obligaciones	0	0	0	0	0	0
Pensiones y jubilaciones						
Aportaciones a la seguridad social	0	0	0	0	0	0
Aportaciones a fondos de estabilización						
Aportaciones a fondos de inversión y reestructura de pensiones						
Programas de Gasto Federalizado (Gobierno Federal)	0	0	0	0	0	0
Gasto Federalizado						
Participaciones a entidades federativas y municipios						
Costo financiero, deuda o apoyos a deudores y ahorradores de la banca						
Adeudos de ejercicios fiscales anteriores						
Total del Gasto	8,921,166	1,500,017	10,421,183	6,962,098	6,944,221	3,459,085

TERCER INFORME TRIMESTRAL 2023
GOBIERNO DEL ESTADO DE VERACRUZ DE IGNACIO DE LA LLAVE
Programas y Proyectos de Inversión
Del 1 de Enero al 30 de Septiembre de 2023
(Cifras en Pesos)

Ente Público: INSTITUTO VERACRUZANO DE DESARROLLO MUNICIPAL

**ESTE ORGANISMO NO CUENTA CON INFORMACION REFERENTE A PROGRAMAS Y PROYECTOS DE INVERSION
POR LO TANTO SE PRESENTA SIN DATOS**


8



TERCER INFORME TRIMESTRAL 2023
GOBIERNO DEL ESTADO DE VERACRUZ DE IGNACIO DE LA LLAVE
Indicadores de Resultados
Del 1 de Enero al 30 de Septiembre de 2023
(Cifras en Pesos)
INSTITUTO VERACRUZANO DE DESARROLLO MUNICIPAL

Ente Público:

SE ADJUNTA INFORMACIÓN SOPORTE





VERACRUZ
GOBIERNO
DEL ESTADO



SEFIPLAN
Secretaría de Finanzas
y Planeación



ME LLENA DE ORGULLO

GOBIERNO DEL ESTADO DE VERACRUZ DE IGNACIO DE LA LLAVE
INSTITUTO VERACRUZANO DE DESARROLLO MUNICIPAL
TERCER INFORME TRIMESTRAL 2023
DEL 1 DE ENERO AL 30 DE SEPTIEMBRE DE 2023
APARTADO IV

ANEXOS

3

TERCER INFORME TRIMESTRAL 2023
GOBIERNO DEL ESTADO DE VERACRUZ DE IGNACIO DE LA LLAVE
Relación de Bienes Muebles que Componen el Patrimonio
Al 30 de Septiembre de 2023
(Cifras en Pesos)

Ente Público:

INSTITUTO VERACRUZANO DE DESARROLLO MUNICIPAL

Código	Descripción del Bien Mueble	Valor en libros
1-2-4-1-0000-0000	MOBILIARIO Y EQUIPO DE ADMINISTRACION	560,954
1-2-4-2-0000-0000	MOBILIARIO Y EQUIPO EDUCACIONAL RECREATIVO	120,832
1-2-4-4-0000-0000	EQUIPO DE TRANSPORTE	0
1-2-4-6-0000-0000	MAQUINARIA, OTROS EQUIPOS Y HERRAMIENTAS	11,597
		0
		0
		0
		0
		0
		0
		0
		0
		0
		0
		0
		0
		0
		0
		0
		0
		0
		0
TOTAL		693,383

TERCER INFORME TRIMESTRAL 2023
GOBIERNO DEL ESTADO DE VERACRUZ DE IGNACIO DE LA LLAVE
 Relación de Bienes Inmuebles que Componen el Patrimonio
 Al 30 de Septiembre de 2023
 (Cifras en Pesos)

ENTE PÚBLICO: INSTITUTO VERACRUZANO DE DESARROLLO MUNICIPAL

Código	Descripción del Bien Inmueble	Valor en libros
	ESTE ORGANISMO NO CUENTA CON INFORMACION REFERENTE A BIENES INMUEBLES QUE COMPONEN EL PATRIMONIO POR LA TANTO SE PRESENTA SIN DATOS	0
TOTAL		0




TERCER INFORME TRIMESTRAL 2023

**GOBIERNO DEL ESTADO DE VERACRUZ DE IGNACIO DE LA LLAVE
INSTITUTO VERACRUZANO DE DESARROLLO MUNICIPAL**

Relación de cuentas bancarias productivas específicas
Al 30 de Septiembre de 2023

(Cifras en Pesos)


Fondo, Programa o Convenio	Datos de la Cuenta Bancaria	
	Institución Bancaria	Número de Cuenta

S

TERCER INFORME TRIMESTRAL 2023
GOBIERNO DEL ESTADO DE VERACRUZ DE IGNACIO DE LA LLAVE
Relación de Esquemas Bursátiles y de Coberturas Financieras
Al 30 de Septiembre de 2023
(Cifras en Pesos)

Ente Público: INSTITUTO VERACRUZANO DE DESARROLLO MUNICIPAL

ESTE ORGANISMO NO CUENTA CON INFORMACION REFERENTE A RELACION DE ESQUEMAS BURSATILES Y DE COBERTURAS FINANCIERAS POR LO TANTO SE PRESENTA SIN DATOS



NOTAS A LOS ESTADOS FINANCIEROS AL 30 DE SEPTIEMBRE DE 2023

A) NOTAS DE DESGLOSE

Información Contable

I) NOTAS AL ESTADO DE SITUACIÓN FINANCIERA

Activo

a) Efectivo y Equivalentes:

El saldo al 30 de Septiembre de 2023, las disponibilidades en cuenta de cheques para el cumplimiento de obligaciones a corto plazo se encuentran distribuidas en las siguientes instituciones bancarias:

	BANCO	IMPORTE
	BBVA BANCOMER 0113829340	-
	BBVA BANCOMER 0113843904	0.02
	BBVA BANCOMER 0115824273	34.49
	BBVA BANCOMER 0119618767	16.20
	BBVA BANCOMER 0119618686	32,082.44
	BBVA BANCOMER 0119620710	-
	TOTAL	\$ 32,133.15

b) Derechos a Recibir en Efectivo y Equivalentes:

Al 30 de Septiembre de 2023 el saldo de derechos a recibir en efectivo o equivalente asciende a **\$1,778,586.05** el cual se integra de la siguiente manera:

FECHA	CONCEPTO	ANTIGÜEDAD SALDO EN DIAS	IMPORTE
31/12/2021	RECURSO ESTATAL	638	7,172.41
31/03/2019	RECURSO ESTATAL	1644	47,686.51
31/12/2016	RECURSO ESTATAL	2464	568,757.00
31/12/2017	RECURSO ESTATAL	2099	608,446.00
31/12/2018	RECURSO ESTATAL	1734	68,783.00
TOTAL CUENTAS POR COBRAR A CORTO PLAZO			1,300,844.92

NOTAS A LOS ESTADOS FINANCIEROS AL 30 DE SEPTIEMBRE DE 2023

31/12/2022	SUJETOS A COMPROBAR GTO CORRIENTE	214	66.35
31/05/2023	FUNCIONARIOS Y EMPLEADOS	122	1,472.00
31/01/2022	FUNCIONARIOS Y EMPLEADOS 2022	607	94,063.02
31/01/2023	FUNCIONARIOS Y EMPLEADOS 2023	242	382,139.76
TOTAL CUENTAS DEUDORES DIVERSOS			477,741.13

c) Contribuciones por Recuperar:

El Instituto Veracruzano de Desarrollo Municipal, no cuenta dentro de sus registros con Contribuciones por Recuperar.

d) Inversiones Financieras:

El Instituto Veracruzano de Desarrollo Municipal, no cuenta dentro de sus registros con Inversiones Financieras.

e) Bienes Muebles, Inmuebles e Intangibles:

Al 30 de Septiembre de 2023 el saldo de Bienes Muebles asciende a **\$ 693,382.89**

CONCEPTO	IMPORTE
MOBILIARIO Y EQUIPO DE ADMINISTRACIÓN	560,954.27
MOBILIARIO Y EQUIPO EDUCACIONAL Y RECREATIVO	120,831.76
MAQUINARIA, OTROS EQUIPO Y HERRAMIENTAS	11,596.86
TOTAL BIENES MUEBLES	\$ 693,382.89

El Instituto Veracruzano de Desarrollo Municipal, **NO** cuenta dentro de sus registros con Bienes Inmuebles, sin embargo cuenta con un contrato de comodato por el uso del inmueble donde se ubican sus instalaciones, cabe aclarar que dicho edificio se encuentra compartido con el Instituto Veracruzano de la Juventud, por lo que no puede ser valuado para su registrado en los estados Financieros.

f) Depreciación, Deterioro y Amortización acumulada de Bienes:

NOTAS A LOS ESTADOS FINANCIEROS AL 30 DE SEPTIEMBRE DE 2023

Se dio cumplimiento al Oficio No. SSE/3053/2017 emitido por la Subsecretaría de Egresos de la Secretaría de Finanzas y Planeación, mediante la aplicación de la Depreciación a Bienes Muebles por un importe de \$ **-520,709.34** en el ejercicio 2017.

Al 30 de Septiembre de 2021 se hizo el registro de la actualización de la Depreciación de Bienes Muebles, como resultado de las observaciones derivadas de los Estados Financieros de 2018 y 2019, registrando en el mes de Octubre un importe de \$ **-167,327.72** por este concepto.

Por lo antes mencionado tenemos al 30 de Septiembre de 2023 en el rubro de Depreciación de Bienes Muebles un importe acumulado de \$ **-690,396.71**

g) Otros Activos:

El Instituto Veracruzano de Desarrollo Municipal, en este rubro presentó la donación de gasolina tipo magna por porte de PEMEX con una ficha **GRDS/DE/063/2019** por un monto de \$ **208,634.24**, la cual ya fue consumida durante el ejercicio 2021, por lo que esta partida se encuentra con un saldo de \$ **0.00** pesos al 31 de diciembre de 2021, de igual manera la ficha **GRS/DE/046/2020** por un monto de \$ **92,082.00**, la cual ya fue consumida durante el ejercicio 2022, por lo que esta partida se encuentra con un saldo de \$ **0.00** pesos al 30 de Septiembre de 2023.

h) Cuentas por Pagar a Corto Plazo (Retenciones y Contribuciones):

Al 30 de Septiembre de 2023 el saldo de cuentas por pagar a corto plazo asciende a \$ **891,942.27**
El importe de cuentas por pagar a corto plazo al 30 de Septiembre de 2023 se integra de la siguiente manera:

CONCEPTO	IMPORTE
SERVICIOS PERSONALES	\$33,903.91
PROVEEDORES POR PAGAR	\$88,389.63
RETENCIONES CONTRIBUCIONES	\$769,548.73
TOTAL	\$891,842.27

i) Proveedores por pagar a largo plazo:

Al 30 de Septiembre de 2023 el saldo de cuenta de Proveedores por Pagar a Largo Plazo es por la cantidad de \$ **178,280.70**

El importe de cuentas por pagar a corto plazo al 30 de Septiembre de 2023 se integra de la siguiente manera:

**NOTAS A LOS ESTADOS FINANCIEROS
AL 30 DE SEPTIEMBRE DE 2023**

CONCEPTO	IMPORTE
PASIVOS 2014	143,109.70
PASIVOS 2015	35,171.00
TOTAL	\$178,280.70

II) NOTAS AL ESTADO DE ACTIVIDADES

a) Ingresos:

CONCEPTO	IMPORTE
INGRESOS DE GESTIÓN	1,127,059.00
RECURSO ESTATAL 2023	5,848,935.84
OTROS INGRESOS	17.59
TOTAL	\$6,976,012.43

b) Gastos de Funcionamiento:

El gasto de funcionamiento incurrido durante el periodo terminado al 30 de Septiembre de 2023, es por la cantidad de **\$ 6,962,097.76** y se integra de la siguiente manera:

Concepto	Parcial	Total
Servicios Personales:		\$3,726,787.84
Seguridad social	143,442.42	
Prestaciones Sociales y Económicas	3,583,345.42	
Concepto	Parcial	Total
Materiales y Suministros:		\$666,019.93
Materiales de Administración	390,009.35	
Alimentos y Utensilios	38,341.00	
Materiales y artículos de construcción	0.00	
Productos Químicos, Farmacéuticos y de Laboratorio	0.00	
Combustibles, lubricantes y aditivos	212,669.58	
Vestuario, blancos prendas de protección	0.00	
Herramientas, Refacciones y Accesorios	25,000.00	



NOTAS A LOS ESTADOS FINANCIEROS AL 30 DE SEPTIEMBRE DE 2023

Servicios Generales:		\$2,569,289.99
Servicios básicos	30,680.42	
Servicios de arrendamiento	44,735.79	
Servicios Profesionales, Científicos	625,169.80	
Servicios financieros, bancarios y comerciales	31,038.63	
Servicios de instalación, reparación y mantenimiento	37,057.07	
Servicios de comunicación social y pública	456,744.04	
Servicios de traslados y viáticos	164,776.11	
Servicios oficiales	1,003,400.00	
Otros servicios generales	175,688.13	
Transferencias Asignaciones:		0
Transferencias Internas y Asignaciones	0.00	
TOTAL		\$6,962,097.76

c) Otros Gastos y Pérdidas Extraordinarias:

El Instituto Veracruzano de Desarrollo Municipal, registra en el rubro de Otros Gastos o Pérdidas Extraordinarias, el importe de la Depreciación de los Bienes Muebles correspondiente al ejercicio 2023.

d) Retenciones y Contribuciones por pagar

El saldo de Retenciones y Contribuciones por pagar al 30 de Septiembre de 2023 asciende a **\$ 769,548.73**, integrados de la siguiente manera:

Concepto	Importe
IMPUESTO SOBRE LA RENTA SOBRE SALARIOS	469,965.24
RETENCIONES DE SEGURIDAD SOCIAL	1,287.99
IMPUESTO SOBRE NOMINA	298,295.50
TOTAL	\$ 769,548.73

Impuesto Empresarial a Tasa Única

El Instituto Veracruzano de Desarrollo Municipal, no cuenta dentro de sus registros del Impuesto Empresarial a Tasa Única.

NOTAS A LOS ESTADOS FINANCIEROS AL 30 DE SEPTIEMBRE DE 2023

III) NOTAS AL ESTADO DE VARIACIÓN EN LA HACIENDA PÚBLICA

a) Patrimonio Contribuido:

Capital Social

El Instituto Veracruzano de Desarrollo Municipal, no cuenta dentro de sus registros con Capital Social.

Aportaciones del Gobierno Estatal del Año en Curso

El Instituto Veracruzano de Desarrollo Municipal, recibió recursos por un monto total de **\$ 5,848,935.84** al 30 de Septiembre de 2023; correspondiendo al **Subsidio Estatal**.

Aportaciones del Gobierno Federal de Años Anteriores

El Instituto Veracruzano de Desarrollo Municipal, no cuenta dentro de sus registros con Aportaciones pendientes de recibir del Gobierno Federal de Años Anteriores.

b) Patrimonio Generado:

Resultado del Ejercicio: Ahorro/Desahorro

El importe del resultado integral que se presenta en el estado de variaciones en el patrimonio, es el resultado de la actuación total del El Instituto Veracruzano de Desarrollo Municipal, durante el periodo y está representado por el Resultado del ejercicio: Ahorro/Desahorro, por un importe de **\$13,195.21**

Resultado de Ejercicios Anteriores

El importe del resultado integral que se presenta en el estado de variaciones en el patrimonio, es el resultado de la actuación total del El Instituto Veracruzano de Desarrollo Municipal, durante el periodo y está representado por el Resultado de Ejercicios Anteriores: Ahorro/Desahorro, por un importe de **\$655,660.66**, mismo que se ha visto modificado por el importe de las salidas y entradas del almacén de materiales.

NOTAS A LOS ESTADOS FINANCIEROS AL 30 DE SEPTIEMBRE DE 2023

IV) NOTAS AL ESTADO DE FLUJOS DE EFECTIVO

Dentro de las Actividades de Operación se obtuvieron los siguientes resultados al 30 de Septiembre de 2023.

a) Ingresos:

CONCEPTO	IMPORTE
INGRESOS DE GESTIÓN	1,127,059.00
RECURSO ESTATAL 2023	5,848,935.84
OTROS INGRESOS	17.59
TOTAL	\$6,976,012.43

b) Gastos de Funcionamiento:

El gasto de funcionamiento incurrido durante el periodo terminado al 30 de Septiembre de 2023, es por un monto de \$ 6,962,097.76, y se integra de la siguiente manera:

Concepto	Parcial	Total
Servicios Personales:		\$3,726,787.84
Seguridad social	143,442.42	
Prestaciones Sociales y Económicas	3,583,345.42	
Concepto	Parcial	Total
Materiales y Suministros:		\$666,019.93
Materiales de Administración	390,009.35	
Alimentos y Utensilios	38,341.00	
Materiales y artículos de construcción	0.00	
Productos Químicos, Farmacéuticos y de Laboratorio	0.00	
Combustibles, lubricantes y aditivos	212,669.58	
Vestuario, blancos prendas de protección	0.00	
Herramientas, Refacciones y Accesorios	25,000.00	

**NOTAS A LOS ESTADOS FINANCIEROS
AL 30 DE SEPTIEMBRE DE 2023**

Concepto	Parcial	Total
Servicios Generales:		\$2,569,289.99
Servicios básicos	30,680.42	
Servicios de arrendamiento	44,735.79	
Servicios Profesionales, Científicos	625,169.80	
Servicios financieros, bancarios y comerciales	31,038.63	
Servicios de instalación, reparación y mantenimiento	37,057.07	
Servicios de comunicación social y pública	456,744.04	
Servicios de traslados y viáticos	164,776.11	
Servicios oficiales	1,003,400.00	
Otros servicios generales	175,688.13	
Transferencias Asignaciones:		0
Transferencias Internas y Asignaciones	0.00	
TOTAL		\$6,962,097.76

c) Egresos por Operaciones Ajenas:

El Instituto Veracruzano de Desarrollo Municipal, no cuenta dentro de sus registros con Egresos por Operaciones Ajenas.

f) Contribuciones de Capital:

El Instituto Veracruzano de Desarrollo Municipal, no cuenta dentro de sus registros con Contribuciones de Capital.

g) Adquisiciones de Bienes Muebles e Inmuebles:

Al 30 de Septiembre de 2023 el saldo de Bienes Muebles asciende a **\$693,382.89**

CONCEPTO	IMPORTE
MOBILIARIO Y EQUIPO DE ADMINISTRACIÓN	560,954.27
MOBILIARIO Y EQUIPO EDUCACIONAL Y RECREATIVO	120,831.76
MAQUINARIA, OTROS EQUIPO Y HERRAMIENTAS	11,596.86
TOTAL BIENES MUEBLES	\$ 693,382.89

NOTAS A LOS ESTADOS FINANCIEROS AL 30 DE SEPTIEMBRE DE 2023

El Instituto Veracruzano de Desarrollo Municipal, no cuenta dentro de sus registros con Bienes Inmuebles.


h) Obra Pública:

El Instituto Veracruzano de Desarrollo Municipal, no cuenta dentro de sus registros de Obra Pública.

i) Efectivo y Equivalentes:

El análisis de los saldos iniciales y finales 30 de Septiembre de 2023 que figuran en la última parte del Estado de Flujo de Efectivo en la cuenta de efectivo y equivalentes es como sigue:

Concepto	2023	2022
Efectivo	0	0
Bancos/Tesorería	32,133.15	829.75
Bancos/Dependencias y Otros	0	0
Inversiones Temporales (Hasta 3 meses)	0	0
Fondos con Afectación Específica	0	0
Depósitos de Fondos de Terceros en Garantía y/o Administración	0	0
Otros Efectivos y Equivalentes	0	0
Total de Efectivo y Equivalentes	32,133.15	829.75




**NOTAS A LOS ESTADOS FINANCIEROS
AL 30 DE SEPTIEMBRE DE 2023**

j) Ahorro / Desahorro antes de Rubros Extraordinarios:

Conciliación de los Flujos de Efectivo Netos de las Actividades de Operación y la cuenta de Ahorro / Desahorro antes de Rubros Extraordinarios:

Concepto	2023	2022
Resultados del Ejercicio Ahorro/Desahorro	13,195	39,075
<i>Movimientos de partidas (o rubros) que no afectan al efectivo.</i>	0	0
Depreciación	0	0
Amortización	0	0
Incrementos en las provisiones	0	0
Incremento en inversiones producido por revaluación	0	0
Ganancia/pérdida en venta de bienes muebles, inmuebles e intangibles	0	0
Incremento en cuentas por cobrar	0	0
Flujos de Efectivo Netos de las Actividades de Operación	13,195	39,075



NOTAS A LOS ESTADOS FINANCIEROS AL 30 DE SEPTIEMBRE DE 2023

V) CONCILIACIÓN ENTRE LOS INGRESOS PRESUPUESTARIOS Y CONTABLES, ASÍ COMO ENTRE LOS EGRESOS PRESUPUESTARIOS Y LOS GASTOS CONTABLES.

a) Conciliación entre los Ingresos Presupuestarios y Contables, correspondiente del 1 de Enero al 30 de Septiembre de 2023:

GOBIERNO DEL ESTADO DE VERACRUZ DE IGNACIO DE LA LLAVE INSTITUTO VERACRUZANO DE DESARROLLO MUNICIPAL Conciliación entre los Ingresos Presupuestarios y Contables Correspondiente del 1 de Enero al 30 de Septiembre de 2023 (Cifras en pesos)		6,976,012
1. Total de Ingresos Presupuestarios		6,976,012
2. Más Ingresos Contables No Presupuestarios	0	
2.1 Ingresos Financieros	0	
2.2 Incremento por Variación de Inventarios	0	
2.3 Disminución del Exceso de Estimaciones por Pérdida o Deterioro u Obsolescencia	0	
2.4 Disminución del Exceso de Provisiones	0	
2.5 Otros Ingresos y Beneficios Varios	0	
2.6 Otros Ingresos Contables No Presupuestarios	0	
3. Menos Ingresos Presupuestarios No Contables	0	
3.1 Aprovechamientos Patrimoniales	0	
3.2 Ingresos Derivados de Financiamientos	0	
3.3 Otros Ingresos Presupuestales No Contables	0	
4. Total de Ingresos Contables		6,976,012

GOBIERNO DEL ESTADO DE VERACRUZ DE IGNACIO DE LA LLAVE INSTITUTO VERACRUZANO DE DESARROLLO MUNICIPAL Conciliación entre los Egresos Presupuestarios y los Gastos Contables Correspondiente del 1 de Enero al 30 de Septiembre de 2023 (Cifras en pesos)		6,962,098
1. Total de Egresos Presupuestarios		6,962,098
2. Menos Egresos Presupuestarios No Contables	0	
2.1 Materias Primas y Materiales de Producción y Comercialización	0	
2.2 Materiales y Suministros	0	
2.3 Mobiliario y Equipo de Administración	0	
2.4 Mobiliario y Equipo Educativo y Recreativo	0	
2.5 Equipo e Instrumental Médico y de Laboratorio	0	
2.6 Vehículos y Equipo de Transporte	0	
2.7 Equipo de Defensa y Seguridad	0	
2.8 Maquinaria, Otros equipos y Herramientas	0	
2.9 Activos Biológicos	0	
2.10 Bienes Inmuebles	0	
2.11 Activos Intangibles	0	
2.12 Obra Pública en Bienes de Dominio Público	0	
2.13 Obra Pública en Bienes Propios	0	
2.14 Acciones y Participaciones de Capital	0	
2.15 Compra de Títulos y Valores	0	
2.16 Concesión de Préstamos	0	
2.17 Inversiones en Fideicomisos, Mandatos y Otros Análogos	0	
2.18 Provisiones para Contingencias y Otras Erogaciones Especiales	0	
2.19 Amortización de la Deuda Pública	0	
2.20 Adeudos de Ejercicios Fiscales Anteriores (ADEFAS)	0	
2.21 Otros Egresos Presupuestarios No Contables	0	

3. Más Gastos Contables No Presupuestarios	719	
3.1 Estimaciones, Depreciaciones, Deterioros, Obsolescencia y Amortizaciones	719	
3.2 Provisiones	0	
3.3 Disminución de Inventarios	0	
3.4 Aumento por Insuficiencia de Estimaciones por Pérdida o Deterioro u Obsolescencia	0	
3.5 Aumento por Insuficiencia de Provisiones	0	
3.6 Otros Gastos	0	
3.7 Otros Gastos Contables No Presupuestarios	0	
4. Total de Gastos Contables		6,962,817

NOTAS A LOS ESTADOS FINANCIEROS AL 30 DE SEPTIEMBRE DE 2023

B) NOTAS DE MEMORIA (CUENTAS DE ORDEN)

Las cuentas de orden que maneja el Instituto Veracruzano de Desarrollo Municipal, son las siguientes:

CUENTAS DE ORDEN CONTABLES Y PRESUPUESTARIAS

Contables:

El Instituto Veracruzano de Desarrollo Municipal, maneja las siguientes Cuentas de Orden Contables:

Valores:

Valores en custodia/Activos y valores en custodia OPDS: **\$ 0.00**

Juicios:

Demanda judicial en proceso de resolución/Contingencias por juicios pendientes de resolución: **\$681,278.82**


Bienes:

Bienes bajo contrato de comodato/Contrato de comodato por bienes: **\$ 0.00**

Presupuestarias:

Cuentas de Ingresos

Concepto	Importe
LEY DE INGRESOS ESTIMADA	8,921,166.00
LEY DE INGRESOS POR EJECUTAR	-3,445,171.16
MODIFICACIONES A LA LEY DE INGRESOS ESTIMADA	1,500,017.59
LEY DE INGRESOS DEVENGADA	0.00
LEY DE INGRESOS RECAUDADA	-6,976,012.43



NOTAS A LOS ESTADOS FINANCIEROS AL 30 DE SEPTIEMBRE DE 2023

Cuentas de Egresos

Concepto	Importe
PRESUPUESTO DE EGRESOS APROBADO	-8,921,166.00
PRESUPUESTO DE EGRESOS POR EJERCER	1,965,744.32
MODIFICACIONES AL PRESUPUESTO DE EGRESOS	-1,500,017.59
PRESUPUESTO DE EGRESOS COMPROMETIDO	1,493,311.51
PRESUPUESTO DE EGRESOS EJERCIDO	17,877.00
PRESUPUESTO DE EGRESOS PAGADO	6,944,220.76

C) NOTAS DE GESTIÓN ADMINISTRATIVA

Introducción:

El Instituto Veracruzano de Desarrollo Municipal, es un Organismo Público Descentralizado, que se crea al amparo de la Ley número 224, publicada en la Gaceta Oficial del día 01 de Febrero de 2008, con personalidad y patrimonio propios con autonomía de gestión, sectorizado a la Secretaría de Gobierno, cuyo objetivo principal es contribuir al desarrollo de sistemas locales de profesionalización, formación y capacitación de personal, a través de la investigación, asesoría técnica, administrativa y el fomento de la cooperación intermunicipal.


Los estados financieros se preparan de acuerdo con las características técnicas definidas por la Ley General de Contabilidad Gubernamental, así como el marco conceptual aprobado por el CONAC y supletoriamente por el Código Financiero para el Estado de Veracruz

1. Panorama Económico y Financiero:

Al 30 de Septiembre de 2023 el Instituto Veracruzano de Desarrollo Municipal, operó en condiciones económico – financieras favorables que le permitió impulsar la profesionalización, formación y capacitación, como un medio para el desarrollo humano y fortalecer los valores de los servidores públicos municipales, en congruencia con los objetivos prioritarios de nuestro Plan Veracruzano de Desarrollo 2018-2024.

2. Autorización e Historia:

El Instituto Veracruzano de Desarrollo Municipal, es un Organismo Público Descentralizado, que se crea 01 de Febrero de 2008, cuyas actividades principales son la: profesionalización, formación y capacitación de personal, a través de la investigación, asesoría técnica, administrativa y el fomento de la cooperación intermunicipal.



NOTAS A LOS ESTADOS FINANCIEROS AL 30 DE SEPTIEMBRE DE 2023

3. Organización y Objeto Social:

El Instituto Veracruzano de Desarrollo Municipal, para el despacho de los asuntos de su competencia, de acuerdo a su presupuesto autorizado, contará en su estructura con las Áreas, Unidades Administrativas:

- I. Una Junta de Gobierno;
 - II. Un Director General;
 - III. Un Contralor Interno; y
 - IV. Las áreas de operación que se establezcan en el Reglamento Interno.
- El objeto social del Instituto Veracruzano de Desarrollo Municipal es el de contribuir al desarrollo de sistemas locales de profesionalización, formación y capacitación de personal, a través de la investigación, asesoría técnica, administrativa y el fomento de la cooperación intermunicipal.

Las obligaciones fiscales a cargo del Instituto Veracruzano de Desarrollo Municipal, son las siguientes:

- I. Retenciones y pago del Impuesto sobre la renta por remuneraciones de personal.
- II. Retenciones y pago del Impuesto sobre la renta por servicios profesionales y arrendamientos.
- III. Pago del 3% a la nómina.

4. Bases de Preparación de los Estados Financieros

Las políticas contables que sigue el Instituto Veracruzano de Desarrollo Municipal, están de acuerdo con las Normas Generales de Información Financiera Gubernamental (NGIFG), Normas de Información Financiera Gubernamental (NIFG), Normas Específicas de Información Financiera Gubernamental (NEIFG), las cuales requieren que la administración del Instituto Veracruzano de Desarrollo Municipal, efectúe ciertas estimaciones y utilice determinados supuestos para valorar algunas de las partidas de los estados financieros y para efectuar las revelaciones que se requieren en los mismos. La administración del Instituto Veracruzano de Desarrollo Municipal, considera que las estimaciones y supuestos utilizados fueron adecuados en las circunstancias.

Las normas y disposiciones en materia contable-presupuestaria emitidas por el Gobierno Federal y Estatal, tienen como finalidad asegurar el buen uso y manejo de los recursos públicos, por lo que el objetivo fundamental de la información financiera elaborada por el Instituto Veracruzano de Desarrollo Municipal, no sólo se concreta a la utilidad para la toma de decisiones, sino que debe responder en primera instancia a la rendición de cuentas y a la fiscalización a que se encuentra sujeto por mandato constitucional

Las principales políticas contables seguidas por el Instituto Veracruzano de Desarrollo Municipal, son las siguientes:

Como parte de las características de la contabilidad gubernamental, se encuentra su vinculación con el control presupuestario; los Estados Financieros contienen los aspectos financieros y patrimoniales lo que permite evaluar al Instituto Veracruzano de Desarrollo Municipal, conforme a las normas y requerimientos de los órganos fiscalizadores.



NOTAS A LOS ESTADOS FINANCIEROS AL 30 DE SEPTIEMBRE DE 2023

En cuanto al alcance de la información financiera del Instituto Veracruzano de Desarrollo Municipal, presenta lo siguiente:

- a) La información financiera del Instituto Veracruzano de Desarrollo Municipal, se refiere a información contable, presupuestaria y patrimonial, está dirigida principalmente a los usuarios facultados para su revisión; por lo que se requiere de un juicio profesional experimentado en la materia, para su análisis;
- b) Las operaciones se registran a valor histórico, no representan valores actuales o de mercado;
- c) La información contenida en los Estados Financieros se refiere a hechos pasados, y en términos generales puede ayudar a los usuarios que la utilizan a prever las consecuencias de eventos pasados y presentes, más, sus componentes futuros no se derivan necesariamente de la situación que muestran al cierre del período contable.

5. Características del Sistema de Contabilidad Gubernamental:

Nuevo organismo emisor de normas contables

Con fecha 31 de Diciembre de 2008, El H. Congreso de la Unión aprobó la Ley General de Contabilidad Gubernamental (LGCG) vigente a partir de 1º de enero de 2009; esta ley tiene como objeto establecer los criterios generales que regirán la contabilidad gubernamental y la emisión de información financiera de los entes públicos, con el fin de lograr su adecuada armonización.

Esta ley es de observancia obligatoria para los poderes Ejecutivo, Legislativo y Judicial de la Federación, los estados y el Distrito Federal; los ayuntamientos de los municipios; los órganos político administrativos de las demarcaciones territoriales del Distrito Federal; las entidades de la administración pública paraestatal, ya sean federales, estatales o municipales y los órganos autónomos federales y estatales.

La Ley, establece la creación de un Consejo Nacional de Armonización Contable (CONAC), el cual tiene por objeto la emisión de las normas contables y lineamientos para la generación de información financiera que aplicarán los entes públicos, el CONAC emitió durante el ejercicio 2009 y 2010 las siguientes disposiciones:

- Marco Conceptual de Contabilidad Gubernamental.
- Postulados Básicos de Contabilidad Gubernamental.
- Normas y Metodología para la Determinación de los Momentos Contables de los Egresos.
- Normas y Metodología para la Determinación de los Momentos Contables de los Ingresos.
- Lineamientos sobre los indicadores para medir los avances físicos y financieros relacionados con los recursos públicos federales.
- Clasificador por Tipo de gasto.
- Clasificador Funcional del gasto.
- Clasificador por Objeto del Gasto.
- Lineamientos mínimos relativos al Diseño e Integración del Registro en los libros Diario, Mayor e Inventarios y Balances (Registro Electrónico).
- Manual de Contabilidad Gubernamental.
- Reglas de Registro y Valoración del Patrimonio y sus elementos específicos.

NOTAS A LOS ESTADOS FINANCIEROS AL 30 DE SEPTIEMBRE DE 2023

La Unidad de Contabilidad Gubernamental e Informes de la Gestión Pública, emitió el 29 de julio de 2011, los "Lineamientos de la Estrategia de Armonización para la Administración Pública Federal a efecto de dar cumplimiento a la Ley General de Contabilidad Gubernamental", de acuerdo a esos lineamientos, los entes públicos deberán disponer de Manuales de Contabilidad a más tardar el 31 de diciembre de 2011, de conformidad en el Artículo 4º transitorio fracción II de la LGCG, y a partir del 1 de enero de 2012 deberán realizar registros contables con base acumulativa en apego a los documentos emitidos por el CONAC, que se mencionan en el párrafo anterior.

6. Políticas de Contabilidad Significativas:

Las principales políticas contables del Instituto Veracruzano de Desarrollo Municipal, las cuales están de acuerdo con las Normas Específicas de Información Financiera Gubernamental y para el caso de la Administración del Instituto Veracruzano de Desarrollo Municipal, coinciden esencialmente con las Normas de Información Financiera emitidas por el Consejo Nacional de Armonización Contable (CONAC)

- a) Inmuebles, Maquinaria y Equipo

Se registran al costo de adquisición.

- b) Pagos por Separación

Los pagos se basan en la antigüedad a que pueden tener derecho los trabajadores en caso de separación, incapacidad o muerte, de acuerdo con la Ley Federal del Trabajo, se reconocen en los resultados en el ejercicio en que se realizan.

7. Reporte Analítico del Activo

- a) Inmuebles, Maquinaria y Equipo


Al 30 de Septiembre de 2023, no se tienen registros de esta cuenta por estar las oficinas ubicadas en Inmueble del gobierno del estado cita en AV. Manuel Ávila Camacho No. 286, Col. centro, Xalapa, Ver. Según oficio No. INVEDEM/05/01/13, de fecha 06 de marzo del 2013.

8. Partes Relacionadas

No existen partes relacionadas que ejerzan o pudieran ejercer influencia significativa sobre la toma de decisiones financiera y operativa del Instituto Veracruzano de Desarrollo Municipal.

9. Información Adicional

- a) Contingencias





NOTAS A LOS ESTADOS FINANCIEROS AL 30 DE SEPTIEMBRE DE 2023

10. Reporte Analítico del Activo:

b) Bienes Muebles, Inmuebles e Intangibles

Al 30 de Septiembre de 2023 el saldo de Bienes Muebles asciende a \$ **693,382.89**

CONCEPTO	IMPORTE
MOBILIARIO Y EQUIPO DE ADMINISTRACIÓN	560,954.27
MOBILIARIO Y EQUIPO EDUCACIONAL Y RECREATIVO	120,831.76
MAQUINARIA, OTROS EQUIPO Y HERRAMIENTAS	11,596.86
TOTAL BIENES MUEBLES	\$ 693,382.89

El Instituto Veracruzano de Desarrollo Municipal, no cuenta dentro de sus registros con Bienes Inmuebles.

11. Fideicomisos, Mandatos y Análogos

El Instituto Veracruzano de Desarrollo Municipal, no cuenta con Fideicomisos, Mandatos y Análogos.

12. Reporte de la Recaudación

El Instituto Veracruzano de Desarrollo Municipal, 30 de Septiembre de 2023, tiene registrado en el rubro de Ingresos Recaudada un monto por **\$6,976,012.43**

13. Información sobre la Deuda y el Reporte Analítico de la Deuda

El Instituto Veracruzano de Desarrollo Municipal, al 30 de Septiembre de 2023, tiene registrado en el rubro de Deuda y Otros Pasivos un monto por **\$ 1,070,122.97**

14. Calificaciones otorgadas

No existen Calificaciones Otorgadas

15. Proceso de Mejora

No existen procesos de mejora que ejerzan o pudieran ejercer influencia significativa sobre la toma de decisiones financiera y operativa.

NOTAS A LOS ESTADOS FINANCIEROS AL 30 DE SEPTIEMBRE DE 2023

16. Información por Segmentos

No existe información por segmentos que ejerzan o pudieran ejercer influencia significativa sobre la toma de decisiones financiera y operativa.

17. Eventos Posteriores al Cierre

No existen Eventos Posteriores al Cierre

18. Partes Relacionadas

No existen partes relacionadas que ejerzan o pudieran ejercer influencia significativa sobre la toma de decisiones financiera y operativa.

19. Responsabilidad Sobre la Presentación Razonable de la Información Contable


Estas notas son parte integrante de los Estados Financieros al 30 de Septiembre de 2023.

El 30 de Septiembre de 2023 el Mtro. Rafael Alejandro Castillo Zugasti, Director General del Instituto Veracruzano de Desarrollo Municipal, autorizó la emisión de los Estados Financieros adjuntos y sus notas.

"Bajo protesta de decir verdad declaramos que los Estados Financieros y sus notas, son razonablemente correctos y son responsabilidad del emisor".

ELABORÓ


JEFA DEL DEPARTAMENTO ADMINISTRATIVO



L.A.E. CARLA KERENA LANDA YAÑEZ

VERIFICÓ


JEFA DEL DEPARTAMENTO ADMINISTRATIVO



L.A.E. CARLA KERENA LANDA YAÑEZ

AUTORIZÓ

DIRECTOR GENERAL



MTRO. RAFAEL ALEJANDRO CASTILLO ZUGASTI