



Gobierno del Estado de Veracruz de Ignacio de la Llave  
 Presupuesto Basado en Resultados-Sistema de Evaluación del Desempeño  
 SIED.001 Ficha Técnica de la Actividad Institucional



**B.A.E. 246. Y Impulso al Desarrollo de los Municipios**  
**Proporción de servidores públicos municipales capacitados con respecto a los convocados**

Nombre del PP o AI al que pertenece:	B.B.E. 246. Y Impulso al Desarrollo de los Municipios	
UR Responsable del indicador:	INSTITUTO VERACRUZANO DE DESARROLLO MUNICIPAL	
Dependencia o entidad responsable:	Instituto Veracruzano de Desarrollo Municipal	
Eje del PVD:	Transparencia, Rendición de Cuentas y Combate a la Corrupción	Nivel del Objetivo del PP que mide:
Beneficiario:	Gobierno	

<b>Fórmula:</b>	(Número de servidores públicos municipales capacitados/Número de servidores públicos convocados a capacitación)*100											
<b>Tipo de Fórmula</b>	Eficacia programática			Frecuencia:			Mensual			Denominador		
<b>Unidad de medida:</b>	Numerador			Tipo acumulador:			PROMEDIO			Unidad de medida:		

Var	Metas Programadas												TOTAL
	Enero	Febrero	Marzo	Abril	Mayo	Junio	Julio	Agosto	Septiembre	Octubre	Noviembre	Diciembre	
N	0.00	874.00	612.00	312.00	212.00	312.00	512.00	212.00	424.00	542.00	392.00	0.00	4404.00
D	0.00	380.00	380.00	380.00	380.00	380.00	380.00	380.00	280.00	115.00	568.00	231.00	3854.00
R	0.00	100.00	100.00	100.00	100.00	100.00	100.00	100.00	100.00	21.21	100.00	0.00	87.51

Var	Metas Realización												TOTAL
	Enero	Febrero	Marzo	Abril	Mayo	Junio	Julio	Agosto	Septiembre	Octubre	Noviembre	Diciembre	
N	0.00	874.00	612.00	312.00	212.00	312.00	512.00	212.00	424.00	542.00	392.00	0.00	4404.00
D	0.00	380.00	380.00	380.00	380.00	380.00	380.00	380.00	280.00	115.00	568.00	231.00	3854.00
R	0.00	100.00	100.00	100.00	100.00	100.00	100.00	100.00	100.00	21.21	100.00	0.00	87.51

<b>Avance en el mes:</b>	568.00												Avance en el mes:	3723.00
<b>Programado en el mes:</b>	392.00												Programado en el mes:	87.51
<b>% de cumplimiento:</b>	100.00												% de cumplimiento:	87.51



VERACRUZ  
GOBIERNO  
DEL ESTADO



SEGOB  
Secretaría  
de Gobierno


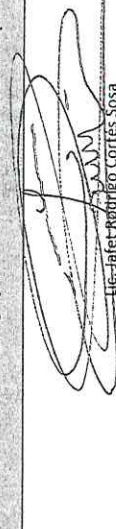


Gobierno del Estado de Veracruz de Ignacio de la Llave  
Presupuesto Basado en Resultados-Sistema de Evaluación del Desempeño  
SIED.001 Ficha Técnica de la Actividad Institucional



INVEDEM  
Instituto Veracruzano de  
Desarrollo Municipal

B.A.E. 246. Y Impulso al Desarrollo de los Municipios														
Proporción de servidores públicos municipales capacitados con respecto a los convocados														
Nombre del PP o AI al que pertenece:		B.B.E. 246. Y Impulso al Desarrollo de los Municipios												
UR Responsable del Indicador:		INSTITUTO VERACRUZANO DE DESARROLLO MUNICIPAL												
Dependencia o entidad responsable:		Instituto Veracruzano de Desarrollo Municipal												
Eje del PVD:		Transparencia, Rendición de Cuentas y Combate a la Corrupción				Nivel del Objetivo del PP que mide:								
Beneficiario:		Gobierno												
Ejercicio / Fórmula del Indicador														
Fórmula:	(Número de Publicaciones Realizadas/Número de Publicaciones proyectadas) * 100													
Tipo de Fórmula	Eficacia programática		Frecuencia:		Mensual		Dimensión:		Eficacia		Sentido:		Denominador	
Unidad de medida:	Numerador		Tipo acumulador:		PROMEDIO		Unidad de medida:		Tipo acumulador:		SUMATORIA			
Metas Programadas														
Var	Enero	Febrero	Marzo	Abril	Mayo	Junio	Julio	Agosto	Septiembre	Octubre	Noviembre	Diciembre	TOTAL	
N	0.00	1.00	1.00	2.00	2.00	2.00	2.00	2.00	1.00	1.00	1.00	1.00	0.00	15.00
D	0.00	1.00	1.00	2.00	2.00	2.00	2.00	2.00	1.00	1.00	1.00	1.00	0.00	15.00
R	0.00	100.00	100.00	100.00	100.00	100.00	100.00	100.00	100.00	100.00	100.00	100.00	100.00	100.00
Metas Realizadas														
Var	Enero	Febrero	Marzo	Abril	Mayo	Junio	Julio	Agosto	Septiembre	Octubre	Noviembre	Diciembre	TOTAL	
N	0.00	1.00	1.00	2.00	2.00	2.00	2.00	2.00	1.00	1.00	1.00	1.00	0.00	15.00
D	0.00	1.00	1.00	2.00	2.00	2.00	2.00	2.00	1.00	1.00	1.00	1.00	0.00	15.00
R	0.00	100.00	100.00	100.00	100.00	100.00	100.00	100.00	100.00	100.00	100.00	100.00	0.00	66.66
Avances del Indicador														
Avance en el mes:													10.00	
Programado en el mes:													13.00	
% de cumplimiento:													76.92	



Responsable de la Información	
<p>Nombre, cargo y firma del Responsable del Indicador</p> <p> Lic. Francisco Efraín Cisneros Quintanilla Jefe de la Oficina de Capacitación y Profesionalización</p>	<p>Nombre, cargo y firma del Titular de la Unidad Responsable</p> <p> Lic. Jafet Rodrigo Cortés Sosa Jefe del Departamento de Fortalecimiento Municipal</p>
<p>Nombre, cargo y firma del Responsable del Enticador Institucional</p> <p> Ing. José Enrique Mirón Flores Jefe de la Oficina de Recursos Humanos y Materiales</p>	<p>Nombre, cargo y firma del Titular de la dependencia o Entidad</p> <p> L.E. Rafael Alejandro Castillo Zugasti Director General</p>