

Gobierno del Estado de Veracruz de Ignacio de la Llave
Presupuesto Basado en Resultados - Sistema de Evaluación del Desempeño
Reporte de Avance de Indicadores y Justificaciones

Fecha de emisión: 10/01/2024

Reporte al mes de Diciembre de 2023

FGE.Q.E.470.Y - Igualdad de Género
Porcentaje de acciones de Transversalización de la Perspectiva de Género

Nombre del PP o AI al que pertenece:	FGE.Q.E.470.Y - Igualdad de Género
UR responsable del Indicador:	Instituto Veracruzano de Desarrollo Municipal
Dependencia o entidad responsable:	Instituto Veracruzano de Desarrollo Municipal
Beneficiario:	Gobierno

Características del Indicador

Fórmula : (Acciones de Transversalización de la Perspectiva de Género realizadas/Acciones de Transversalización de la Perspectiva de Género programadas)*100

Tipo fórmula:	Eficacia programática	Frecuencia:	Trimestral	Dimensión:	Eficacia	Sentido:	Constante	Tipo:	Gestion
----------------------	-----------------------	--------------------	------------	-------------------	----------	-----------------	-----------	--------------	---------

Acciones de Transversalización de la Perspectiva de Género realizadas (39379)	Acciones de Transversalización de la Perspectiva de Género programadas (39380)								
Unidad de medida:	Acciones Transversales	Tipo acumulado:	SUMATORIA	Unidad de medida:	Acciones Transversales	Tipo acumulado:	SUMATORIA		

Metas del Indicador
Meta Programada

Var	Enero	Febrero	Marzo	Abril	Mayo	Junio	Julio	Agosto	Septiembre	Octubre	Noviembre	Diciembre	TOTAL
39379	0.00	0.00	1.00	0.00	0.00	1.00	0.00	0.00	1.00	0.00	0.00	1.00	4.00
39380	0.00	0.00	1.00	0.00	0.00	1.00	0.00	0.00	1.00	0.00	0.00	1.00	4.00
Resultado	0.00	0.00	100.00	0.00	0.00	100.00	0.00	0.00	100.00	0.00	0.00	100.00	100.00

Meta Realizada

Var	Enero	Febrero	Marzo	Abril	Mayo	Junio	Julio	Agosto	Septiembre	Octubre	Noviembre	Diciembre	TOTAL
39379	0.00	0.00	1.00	0.00	0.00	3.00	0.00	0.00	3.00	0.00	0.00	3.00	10.00
39380	0.00	0.00	1.00	0.00	0.00	3.00	0.00	0.00	1.00	0.00	0.00	1.00	6.00
Resultado	0.00	0.00	100.00	0.00	0.00	100.00	0.00	0.00	300.00	0.00	0.00	300.00	166.67

Avances del Indicador

Avance en el mes:	300.00	Avance al mes:	166.67
Programado en el mes:	100.00	Programado al mes:	100.00
% de cumplimiento:	300.00	% de cumplimiento:	166.67



Gobierno del Estado de Veracruz de Ignacio de la Llave
Presupuesto Basado en Resultados - Sistema de Evaluación del Desempeño
Reporte de Avance de Indicadores y Justificaciones

Fecha de emisión: 10/01/2024

Reporte al mes de Diciembre de 2023

Justificación del Incumplimiento del Indicador por Mes		Adjunto
Justificación		
DICIEMBRE	SE PUDO REALIZAR MÁS DE LO PROGRAMADO INICIALMENTE, PARA REFUERZO EN LA MATERIA	NO
Septiembre	SE REALIZARON DOS ACCIONES MÁS DE LAS PROGRAMADAS PARA REFORZAR EL TEMA EN EL ENTE	NO

FGE.Q.E.470.Y - Igualdad de Género
Porcentaje de eventos de sensibilización y formación para promover la Igualdad de Género y la Prevención de la Violencia al interior de su Dependencia o Entidad realizados

Nombre del PP o Al al que pertenece:	FGE.Q.E.470.Y - Igualdad de Género	
UR responsable del Indicador:	Instituto Veracruzano de Desarrollo Municipal	
Dependencia o entidad responsable:	Instituto Veracruzano de Desarrollo Municipal	
Beneficiario:	Gobierno	
Características del Indicador		

Fórmula : (Eventos de sensibilización y formación para promover la IG y la No Violencia realizados/Eventos de sensibilización y formación para promover la IG y la No Violencia programados)*100

Tipo fórmula:	Eficacia programática	Frecuencia:	Trimestral	Dimensión:	Eficacia	Sentido:	Constante	Tipo:	Gestion
Eventos de sensibilización y formación para promover la IG y la No Violencia realizados (39381)									
(39382)									
Unidad de medida:	Eventos	Tipo acumulado:	SUMATORIA	Unidad de medida:	Eventos	Tipo acumulado:	SUMATORIA		

Metas del Indicador													
Meta Programada													
Var	Enero	Febrero	Marzo	Abril	Mayo	Junio	Julio	Agosto	Septiembre	Octubre	Noviembre	Diciembre	TOTAL
39381	0.00	0.00	1.00	0.00	0.00	1.00	0.00	0.00	1.00	0.00	0.00	1.00	4.00
39382	0.00	0.00	1.00	0.00	0.00	1.00	0.00	0.00	1.00	0.00	0.00	1.00	4.00
Resultado	0.00	0.00	100.00	0.00	0.00	100.00	0.00	0.00	100.00	0.00	0.00	100.00	100.00

Meta Realizada													
Var	Enero	Febrero	Marzo	Abril	Mayo	Junio	Julio	Agosto	Septiembre	Octubre	Noviembre	Diciembre	TOTAL
39381	0.00	0.00	1.00	0.00	0.00	3.00	0.00	0.00	3.00	0.00	0.00	3.00	10.00
39382	0.00	0.00	1.00	0.00	0.00	3.00	0.00	0.00	1.00	0.00	0.00	1.00	6.00
Resultado	0.00	0.00	100.00	0.00	0.00	100.00	0.00	0.00	300.00	0.00	0.00	300.00	166.67

Avances del Indicador													
Avance en el mes:	300.00											Avance al mes:	166.67
Programado en el mes:	100.00											Programado al mes:	100.00
% de cumplimiento:	300.00											% de cumplimiento:	166.67



Gobierno del Estado de Veracruz de Ignacio de la Llave
Presupuesto Basado en Resultados - Sistema de Evaluación del Desempeño
Reporte de Avance de Indicadores y Justificaciones

Fecha de emisión: 10/01/2024

Reporte al mes de Diciembre de 2023

Justificación del Incumplimiento del Indicador por Mes		Adjunto
Justificación		
DICIEMBRE	SE PUDO REALIZAR MÁS DE LO PROGRAMADO INCIALMENTE, PARA REFUERZO EN LA MATERIA	NO
Septiembre	SE REALIZARON DOS EVENTOS MÁS DEL PROGRAMADO, PARA REFORZAR EL TEMA DE GÉNERO EN EL ENTE	NO

Gobierno del Estado de Veracruz de Ignacio de la Llave
Presupuesto Basado en Resultados - Sistema de Evaluación del Desempeño
Reporte de Avance de Indicadores y Justificaciones

FGE.Q.E.470.Y - Igualdad de Género

de servidoras públicas asistentes a eventos de sensibilización y formación para la promoción de la Igualdad de Género y la Prevención de la Violencia al Interior de la Dependencia o Entidad

Nombre del PP o AI al que pertenece:	FGE.Q.E.470.Y - Igualdad de Género
UR responsable del indicador:	Instituto Veracruzano de Desarrollo Municipal
Dependencia o entidad responsable:	Instituto Veracruzano de Desarrollo Municipal
Beneficiario:	Gobierno
Nivel del objetivo del PP que mide:	

Características del Indicador

Fórmula : (Servidoras públicas asistentes a eventos de sensibilización y formación/Servidoras públicas programadas que laboran en la dependencia o entidad en el trimestre)*100

Tipo fórmula:	Eficacia programática	Frecuencia:	Trimestral	Dimensión:	Eficacia	Sentido:	Constante	Tipo:	Gestion
Servidoras públicas asistentes a eventos de sensibilización y formación (39383)									
Servidoras públicas programadas que laboran en la dependencia o entidad en el trimestre (39384)									

Unidad de medida:	Servidoras públicas	Tipo acumulado:	SUMATORIA	Unidad de medida:	Servidoras públicas	Tipo acumulado:	SUMATORIA
--------------------------	---------------------	------------------------	-----------	--------------------------	---------------------	------------------------	-----------

Metas del Indicador

Meta Programada													
Var	Enero	Febrero	Marzo	Abril	Mayo	Junio	Julio	Agosto	Septiembre	Octubre	Noviembre	Diciembre	TOTAL
39383	0.00	0.00	1.00	0.00	0.00	1.00	0.00	0.00	1.00	0.00	0.00	1.00	4.00
39384	0.00	0.00	1.00	0.00	0.00	1.00	0.00	0.00	1.00	0.00	0.00	1.00	4.00
Resultado	0.00	0.00	100.00	0.00	0.00	100.00	0.00	0.00	100.00	0.00	0.00	100.00	100.00

Meta Realizada

Var	Enero	Febrero	Marzo	Abril	Mayo	Junio	Julio	Agosto	Septiembre	Octubre	Noviembre	Diciembre	TOTAL
39383	0.00	0.00	9.00	0.00	0.00	18.00	0.00	0.00	7.00	0.00	0.00	7.00	41.00
39384	0.00	0.00	9.00	0.00	0.00	12.00	0.00	0.00	1.00	0.00	0.00	1.00	23.00
Resultado	0.00	0.00	100.00	0.00	0.00	150.00	0.00	0.00	700.00	0.00	0.00	700.00	178.26

Avances del Indicador

Avance en el mes:	700.00	Avance al mes:	178.26
Programado en el mes:	100.00	Programado al mes:	100.00
% de cumplimiento:	700.00	% de cumplimiento:	178.26



Gobierno del Estado de Veracruz de Ignacio de la Llave
Presupuesto Basado en Resultados - Sistema de Evaluación del Desempeño
Reporte de Avance de Indicadores y Justificaciones

Fecha de emisión: 10/01/2024

Reporte al mes de Diciembre de 2023

Justificación del Incumplimiento del Indicador por Mes		Adjunto
Justificación		
DICIEMBRE	SE LOGRÓ LA ASISTENCIA DE LA MAYORÍA DE LAS MUJERES A LOS EVENTOS PROGRAMADOS	NO
Septiembre	HUBO LA DISPONIBILIDAD EN EL TRIMESTRE DE QUE ASISTIERAN 7 SERVIDORAS PÚBLICAS A ESTOS EVENTOS	NO
Junio	SE REALIZÓ UNA PROGRAMACIÓN MÁS BAJA, DEBIDO A LA CARGA DE TRABAJO DEL INSTITUTO ESTARÍAN EN GIRAS, PERO SE LOGRÓ CUADRAR FECHAS PARA QUE ESTUVIERAN PRESENTE.	NO

FGE.Q.E.470.Y - Igualdad de Género

de servidores públicos asistentes a eventos de sensibilización y formación para la promoción de la Igualdad de Género y la Prevención de la Violencia al interior de la Dependencia o Entidad

Nombre del PP o AI al que pertenece:	FGE.Q.E.470.Y - Igualdad de Género	
UR responsable del Indicador:	Instituto Veracruzano de Desarrollo Municipal	
Dependencia o entidad responsable:	Instituto Veracruzano de Desarrollo Municipal	
Beneficiario:	Gobierno	
Nivel del objetivo del PP que mide:		

Características del Indicador

Formula : (Servidores públicos asistentes a eventos de sensibilización y formación/Servidores públicos programados que laboran en la dependencia o entidad en el trimestre.)*100

Tipo fórmula: Eficacia programática **Frecuencia:** Trimestral **Dimensión:** Eficacia **Sentido:** Constante **Tipo:** Gestion

Servidores públicos asistentes a eventos de sensibilización y formación (39385) **Servidores públicos programados que laboran en la dependencia o entidad en el trimestre. (39386)**

Unidad de medida: Servidores públicos **Tipo acumulado:** SUMATORIA **Unidad de medida:** Servidores públicos **Tipo acumulado:** SUMATORIA

Metas del Indicador
Meta Programada

Var	Enero	Febrero	Marzo	Abril	Mayo	Junio	Julio	Agosto	Septiembre	Octubre	Noviembre	Diciembre	TOTAL
39385	0.00	0.00	1.00	0.00	0.00	1.00	0.00	0.00	1.00	0.00	0.00	0.00	4.00
39386	0.00	0.00	1.00	0.00	0.00	1.00	0.00	0.00	1.00	0.00	0.00	0.00	4.00
Resultado	0.00	0.00	100.00	0.00	0.00	100.00	0.00	0.00	100.00	0.00	0.00	0.00	100.00

Meta Realizada

Var	Enero	Febrero	Marzo	Abril	Mayo	Junio	Julio	Agosto	Septiembre	Octubre	Noviembre	Diciembre	TOTAL
39385	0.00	0.00	9.00	0.00	0.00	16.00	0.00	0.00	5.00	0.00	0.00	4.00	34.00
39386	0.00	0.00	22.00	0.00	0.00	10.00	0.00	0.00	1.00	0.00	0.00	1.00	34.00
Resultado	0.00	0.00	40.91	0.00	0.00	160.00	0.00	0.00	500.00	0.00	0.00	400.00	100.00

Avances del Indicador

Avance en el mes:	400.00	Avance al mes:	100.00
Programado en el mes:	100.00	Programado al mes:	100.00
% de cumplimiento:	400.00	% de cumplimiento:	100.00



Gobierno del Estado de Veracruz de Ignacio de la Llave
Presupuesto Basado en Resultados - Sistema de Evaluación del Desempeño
Reporte de Avance de Indicadores y Justificaciones

Fecha de emisión: 10/01/2024

Reporte al mes de Diciembre de 2023

Justificación del Incumplimiento del Indicador por Mes		Justificación	Adjunto
DICIEMBRE		SE LOGRÓ LA ASISTENCIA DE LA MAYORÍA DE LOS HOMBRES A LOS EVENTOS PROGRAMADOS	NO
Septiembre		SE LOGRÓ QUE 5 DE LOS SERVIDORES PÚBLICOS ASISTIERAN A ESTOS EVENTOS DURANTE EL TRIMESTRE	NO
Junio		SE REALIZÓ UNA PROGRAMACIÓN MÁS BAJA, DEBIDO A LA CARGA DE TRABAJO DEL INSTITUTO ESTARÍAN EN GIRAS, PERO SE LOGRÓ CUADRAR FECHAS PARA QUE ESTUVIERAN PRESENTE.	NO
Marzo		SE REALIZÓ LA INVITACION A 22 PERSONAS, DEL CUAL POR MOTIVOS DE COMISIONES OFICIALES DEL PERSONAL, SOLO ASISTIERON 9.	NO

Gobierno del Estado de Veracruz de Ignacio de la Llave
Presupuesto Basado en Resultados - Sistema de Evaluación del Desempeño
Reporte de Avance de Indicadores y Justificaciones

FGE.Q.E.470.Y - Igualdad de Género
Porcentaje de servidoras y servidores públicos que cumplieron con el programa de prevención y sensibilización del hostigamiento sexual y acoso sexual (PSHSYAS)

Nombre del PP o AI al que pertenece:	FGE.Q.E.470.Y - Igualdad de Género	
UR responsable del Indicador:	Instituto Veracruzano de Desarrollo Municipal	
Dependencia o entidad responsable:	Instituto Veracruzano de Desarrollo Municipal	
Beneficiario:	Gobierno	

Características del Indicador

Fórmula : $((\text{Servidoras públicas con PSHSYAS} + \text{Servidores públicos con PSHSYAS}) / \text{Total del personal en la dependencia o entidad del trimestre}) * 100$

Tipo fórmula:	Eficacia programática	Frecuencia:	Trimestral	Dimensión:	Eficacia	Sentido:	Constante	Tipo:	Gestión
Servidoras públicas con PSHSYAS (39387)									
Servidores públicos con PSHSYAS (39388)									
Unidad de medida:	Servidoras públicas	Tipo acumulado:	SUMATORIA	Unidad de medida:	Servidores públicos	Tipo acumulado:	SUMATORIA		

Total del personal en la dependencia o entidad del trimestre (39389)

Unidad de medida: Servidoras/es públicos **Tipo acumulado:** MÁXIMO

Metas del Indicador
Meta Programada

Var	Enero	Febrero	Marzo	Abril	Mayo	Junio	Julio	Agosto	Septiembre	Octubre	Noviembre	Diciembre	TOTAL
	0.00	0.00	1.00	0.00	0.00	1.00	0.00	0.00	1.00	0.00	0.00	1.00	4.00
	39387	0.00	1.00	0.00	0.00	1.00	0.00	0.00	1.00	0.00	0.00	1.00	4.00
	39388	0.00	1.00	0.00	0.00	1.00	0.00	0.00	1.00	0.00	0.00	1.00	4.00
	39389	0.00	1.00	0.00	0.00	1.00	0.00	0.00	1.00	0.00	0.00	1.00	4.00
Resultado	0.00	0.00	200.00	0.00	0.00	200.00	0.00	0.00	200.00	0.00	0.00	200.00	800.00

Meta Realizada

Var	Enero	Febrero	Marzo	Abril	Mayo	Junio	Julio	Agosto	Septiembre	Octubre	Noviembre	Diciembre	TOTAL
	0.00	0.00	7.00	0.00	0.00	6.00	0.00	0.00	7.00	0.00	0.00	7.00	27.00
	39387	0.00	7.00	0.00	0.00	6.00	0.00	0.00	7.00	0.00	0.00	7.00	27.00
	39388	0.00	4.00	0.00	0.00	5.00	0.00	0.00	5.00	0.00	0.00	4.00	18.00
	39389	0.00	22.00	0.00	0.00	22.00	0.00	0.00	22.00	0.00	0.00	22.00	22.00
Resultado	0.00	0.00	50.00	0.00	0.00	50.00	0.00	0.00	54.55	0.00	0.00	50.00	204.55

Avances del Indicador:



Gobierno del Estado de Veracruz de Ignacio de la Llave
Presupuesto Basado en Resultados - Sistema de Evaluación del Desempeño
Reporte de Avance de Indicadores y Justificaciones

Fecha de emisión: 10/01/2024

Reporte al mes de Diciembre de 2023

Avance en el mes:	50.00	Avance al mes:	204.55
Programado en el mes:	200.00	Programado al mes:	800.00
% de cumplimiento:	25.00	% de cumplimiento:	25.57

Justificación del Incumplimiento del Indicador por Mes		Justificación		Adjunto
DICIEMBRE	EL PORCENTAJE DE ASISTENCIA ES MENOR AL PROGRAMADO DEBIDO A LAS COMISIONES PROGRAMADAS PARA EL PERSONAL DE INSTITUTO EN EL PERIODO REPORTADO			NO
Septiembre	SE LOGRÓ LA PARTICIPACIÓN DE 12 DE LOS 22 SERVIDORES PÚBLICOS QUE SE TIENEN EN PLANTILLA			NO
Junio	DEBIDO A LA CARGA DEL TRABAJO DEL INSTITUTO, EL PERSONAL SE ENCONTRABA EN GIRAS DE CAPACITACIÓN Y NO PUDIERON ESTAR PRESENTES.			NO
Marzo	EN VIRTUD DE COMISIONES POR PARTE DEL PERSONAL			NO

Gobierno del Estado de Veracruz de Ignacio de la Llave
Presupuesto Basado en Resultados - Sistema de Evaluación del Desempeño
Reporte de Avance de Indicadores y Justificaciones

FGE.Q.E.470.Y - Igualdad de Género
Porcentaje de personas servidoras públicas en puesto de responsabilidad que participan en acciones y eventos de formación

Nombre del PP o AI al que pertenece:	FGE.Q.E.470.Y - Igualdad de Género	
UR responsable del Indicador:	Instituto Veracruzano de Desarrollo Municipal	
Dependencia o entidad responsable:	Instituto Veracruzano de Desarrollo Municipal	
Beneficiario:	Gobierno	

Características del Indicador

Formula : (Personas en puesto de responsabilidad, asistentes en acciones y eventos realizados/Total del personal en puesto de responsabilidad)*100

Tipo fórmula:	Eficacia programática	Frecuencia:	Trimestral	Dimensión:	Eficacia	Sentido:	Constante	Tipo:	Gestion
Total del personal en puesto de responsabilidad (39391)	Personas en puesto de responsabilidad, asistentes en acciones y eventos realizados (39390)								

Unidad de medida:	Servidoras/es públicos	Tipo acumulado:	MÁXIMO	Unidad de medida:	Servidoras/es públicos	Tipo acumulado:	SUMATORIA
--------------------------	------------------------	------------------------	--------	--------------------------	------------------------	------------------------	-----------

Metas del Indicador

Var	Meta Programada												TOTAL	
	Enero	Febrero	Marzo	Abril	Mayo	Junio	Julio	Agosto	Septiembre	Octubre	Noviembre	Diciembre		
39390	0.00	0.00	1.00	0.00	0.00	1.00	0.00	0.00	1.00	0.00	0.00	0.00	1.00	4.00
39391	0.00	0.00	1.00	0.00	0.00	1.00	0.00	0.00	1.00	0.00	0.00	0.00	1.00	1.00
Resultado	0.00	0.00	100.00	0.00	0.00	100.00	0.00	0.00	100.00	0.00	0.00	0.00	100.00	400.00

Meta Realizada

Var	Avances del Indicador												TOTAL	
	Enero	Febrero	Marzo	Abril	Mayo	Junio	Julio	Agosto	Septiembre	Octubre	Noviembre	Diciembre		
39390	0.00	0.00	10.00	0.00	0.00	8.00	0.00	0.00	3.00	0.00	0.00	0.00	3.00	24.00
39391	0.00	0.00	10.00	0.00	0.00	9.00	0.00	0.00	4.00	0.00	0.00	0.00	4.00	10.00
Resultado	0.00	0.00	100.00	0.00	0.00	88.89	0.00	0.00	75.00	0.00	0.00	0.00	75.00	240.00

Avance en el mes:	75.00	Avance al mes:	240.00
Programado en el mes:	100.00	Programado al mes:	400.00
% de cumplimiento:	75.00	% de cumplimiento:	60.00



Gobierno del Estado de Veracruz de Ignacio de la Llave
Presupuesto Basado en Resultados - Sistema de Evaluación del Desempeño
Reporte de Avance de Indicadores y Justificaciones

Fecha de emisión: 10/01/2024

Reporte al mes de Diciembre de 2023

Justificación del Incumplimiento del Indicador por Mes		Adjunto
Justificación		
DICIEMBRE	SOLO PUDIERON ASISTIR 3 SERVIDORES PÚBLICOS DE LOS 4 EN PUESTOS DE RESPONSABILIDAD	NO
Septiembre	PARTICIPARON 3 DE LAS 4 PERSONAS QUE TIENEN PUESTO DE RESPONSABILIDAD, DE JEFE DE DEPARTAMENTO HACIA ARRIBA.	NO
Junio	DEBIDO A LA CARGA DE TRABAJO, SE PROGRAMABAN SOLO LOS MÁS ALTOS RANGOS DE MANERA TRIMESTRAL SIN EMBARGO SE HAN ESTADO CAPACITANDO LA MAYORÍA, PARA HACER CONCIENCIA EN EL INSTITUTO.	NO

Gobierno del Estado de Veracruz de Ignacio de la Llave
Presupuesto Basado en Resultados - Sistema de Evaluación del Desempeño
Reporte de Avance de Indicadores y Justificaciones

FGE.Q.E.470.Y - Igualdad de Género
Porcentaje de Diagnóstico Institucional con Perspectiva de Género realizado

Nombre del PP o AI al que pertenece:	FGE.Q.E.470.Y - Igualdad de Género	
UR responsable del Indicador:	Instituto Veracruzano de Desarrollo Municipal	
Dependencia o entidad responsable:	Instituto Veracruzano de Desarrollo Municipal	
Beneficiario:	Gobierno	
Nivel del objetivo del PP que mide:		

Características del Indicador

Fórmula : (Diagnóstico Institucional con Perspectiva de Género realizados/Diagnóstico Institucional con Perspectiva de Género programados)*100

Tipo fórmula:	Eficacia programática	Frecuencia:	Annual	Dimensión:	Eficacia	Sentido:	Constante	Tipo:	Gestion
----------------------	-----------------------	--------------------	--------	-------------------	----------	-----------------	-----------	--------------	---------

Diagnóstico Institucional con Perspectiva de Género programados (39393)

Unidad de medida:	Diagnóstico	Tipo acumulado:	SUMATORIA	Unidad de medida:	Diagnóstico	Tipo acumulado:	SUMATORIA
--------------------------	-------------	------------------------	-----------	--------------------------	-------------	------------------------	-----------

Metas del Indicador

Meta Programada

Var	Enero	Febrero	Marzo	Abril	Mayo	Junio	Julio	Agosto	Septiembre	Octubre	Noviembre	Diciembre	TOTAL
39392	0.00	0.00	0.00	0.00	0.00	0.00	0.00	0.00	0.00	0.00	0.00	0.00	1.00
39393	0.00	0.00	0.00	0.00	0.00	0.00	0.00	0.00	0.00	0.00	0.00	0.00	1.00
Resultado :	0.00	0.00	0.00	0.00	0.00	0.00	0.00	0.00	0.00	0.00	0.00	0.00	100.00

Meta Realizada

Var	Enero	Febrero	Marzo	Abril	Mayo	Junio	Julio	Agosto	Septiembre	Octubre	Noviembre	Diciembre	TOTAL
39392	0.00	0.00	0.00	0.00	0.00	0.00	0.00	0.00	0.00	0.00	0.00	0.00	1.00
39393	0.00	0.00	0.00	0.00	0.00	0.00	0.00	0.00	0.00	0.00	0.00	0.00	1.00
Resultado	0.00	0.00	0.00	0.00	0.00	0.00	0.00	0.00	0.00	0.00	0.00	0.00	100.00

Avances del Indicador

Avance en el mes:	100.00	Avance al mes:	100.00
Programado en el mes:	100.00	Programado al mes:	100.00
% de cumplimiento:	100.00	% de cumplimiento:	100.00







Gobierno del Estado de Veracruz de Ignacio de la Llave
Presupuesto Basado en Resultados - Sistema de Evaluación del Desempeño
Reporte de Avance de Indicadores y Justificaciones

Fecha de emisión: 10/01/2024

Reporte al mes de Diciembre de 2023

FGE.Q.E.470.Y - Igualdad de Género													
Razón de participación de las mujeres en puestos de responsabilidad al interior de la dependencia o entidad													
Nombre del PP o AI al que pertenece:		FGE.Q.E.470.Y - Igualdad de Género											
UR responsable del indicador:		Instituto Veracruzano de Desarrollo Municipal											
Dependencia o entidad responsable:		Instituto Veracruzano de Desarrollo Municipal											
Beneficiario:		Gobierno											
Nivel del objetivo del PP que mide:		Gobierno											
Características del Indicador													
Mujeres en puestos de responsabilidad/Hombres en puestos de responsabilidad													
Fórmula :													
Tipo fórmula:	Razón o promedio	Frecuencia:	Anual	Dimensión:	Eficiencia	Sentido:	Ascendente	Tipo:	Gestion				
Hombres en puestos de responsabilidad (39395)													
Unidad de medida:	Hombres	Tipo acumulado:	SUMATORIA	Unidad de medida:	Mujeres	Tipo acumulado:	SUMATORIA						
Metas del Indicador													
Meta Programada													
Var	Enero	Febrero	Marzo	Abril	Mayo	Junio	Julio	Agosto	Septiembre	Octubre	Noviembre	Diciembre	TOTAL
39394	0.00	0.00	0.00	0.00	0.00	0.00	0.00	0.00	0.00	0.00	0.00	1.00	1.00
39395	0.00	0.00	0.00	0.00	0.00	0.00	0.00	0.00	0.00	0.00	0.00	1.00	1.00
Resultado	0.00	0.00	0.00	0.00	0.00	0.00	0.00	0.00	0.00	0.00	0.00	1.00	1.00
Meta Realizada													
Var	Enero	Febrero	Marzo	Abril	Mayo	Junio	Julio	Agosto	Septiembre	Octubre	Noviembre	Diciembre	TOTAL
39394	0.00	0.00	0.00	0.00	0.00	0.00	0.00	0.00	0.00	0.00	0.00	2.00	2.00
39395	0.00	0.00	0.00	0.00	0.00	0.00	0.00	0.00	0.00	0.00	0.00	2.00	2.00
Resultado	0.00	0.00	0.00	0.00	0.00	0.00	0.00	0.00	0.00	0.00	0.00	1.00	1.00
Avances del Indicador													
Avance en el mes:		1.00											
Programado en el mes:		1.00											
% de cumplimiento:		100.00											
Avance al mes:		1.00											
Programado al mes:		1.00											
% de cumplimiento:		100.00											

Responsables de la información	
Nombre, cargo y firma del Responsable del Indicador	Nombre, cargo y firma del Titular de la Unidad Responsable
 LCDA. GEORGIA DEL ROSARIO LÓPEZ ORTEGA TITULAR DE LA UNIDAD DE GÉNERO	 LCDA. GEORGINA DEL ROSARIO LÓPEZ ORTEGA TITULAR DE LA UNIDAD DE GÉNERO
 L.A.E. CARLA KERENA LANDA YÁNEZ JEFA DEL DEPARTAMENTO ADMINISTRATIVO	 Mtro. RAFAEL ALEJANDRO CASTILLO ZUGASTI DIRECTOR GENERAL

