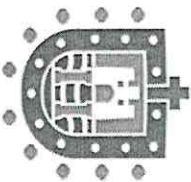


VERACRUZ
GOBIERNO
DEL ESTADO



SEFIPLAN
Secretaría de Finanzas
y Planeación



INFORMES

LEY GENERAL DE CONTABILIDAD GUBERNAMENTAL

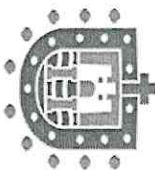
CRITERIOS GENERALES

Para el correcto llenado de los formatos.

- 1.- Las cifras deben ser expresadas en PESOS.
- 2.- No se debe hacer uso de números DECIMALES, a excepción de la columna de "Porcentajes" para la cual, sólo esté permitido un número decimal.
- 3.- Verificar que después de finalizar el llenado de cada reporte, no envíe aviso de errores. En caso de que aparezca un error, se deben verificar que las cifras se encuentren capturadas correctamente.



**VERACRUZ
GOBIERNO
DEL ESTADO**



SEFIPLAN
Secretaría de Finanzas
y Planeación




ME LLENA DE ORGULLO

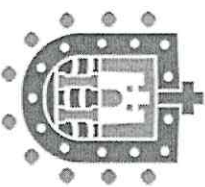
**GOBIERNO DEL ESTADO DE VERACRUZ DE IGNACIO DE LA LLAVE
INSTITUTO VERACRUZANO DE DESARROLLO MUNICIPAL
CUENTA PÚBLICA 2020**

LEY GENERAL DE CONTABILIDAD GUBERNAMENTAL

IMP



VERACRUZ
GOBIERNO
DEL ESTADO



SEFIPLAN
Secretaría de Finanzas
y Planeación



ME LLENA DE ORGULLO

GOBIERNO DEL ESTADO DE VERACRUZ DE IGNACIO DE LA LLAVE

INSTITUTO VERACRUZANO DE DESARROLLO MUNICIPAL

CUENTA PÚBLICA 2020

APARTADO I

ESTADOS E INFORMES FINANCIEROS CONTABLES

	2020	2019
INGRESOS Y OTROS BENEFICIOS		
Ingresos de la Gestión	1,104,761	0
Impuestos	0	0
Cuotas y Aportaciones de Seguridad Social	0	0
Contribuciones de Mejoras	0	0
Derechos	0	0
Productos	0	0
Aprovechamientos	0	0
Ingresos por Venta de Bienes y Prestación de Servicios	1,104,761	0
Participaciones, Aportaciones, Convenios, Incentivos Derivados de la Colaboración Fiscal, Fondos Distintos de Aportaciones, Transferencias, Asignaciones, Subsidios y Subvenciones; Pensiones y Jubilaciones	6,489,686	7,628,842
Participaciones, Aportaciones, Convenios, Incentivos Derivados de la Colaboración Fiscal, Fondos Distintos de Aportaciones	0	0
Transferencias, Asignaciones, Subsidios y Subvenciones; y Pensiones y Jubilaciones	6,489,686	7,628,842
Otros Ingresos y Beneficios		
Ingresos Financieros	3	0
Incremento por Variación de Inventarios	0	0
Disminución del Exceso de Estimaciones por Pérdida o Deterioro u Obsolescencia	0	0
Disminución del Exceso de Provisiones	0	0
Otros Ingresos y Beneficios Varios	3	0
Total de Ingresos y Otros Beneficios	7,594,450	7,628,842
GASTOS Y OTRAS PÉRDIDAS		
Gastos de Funcionamiento	7,593,392	7,667,886
Servicios Personales	5,214,496	4,607,202
Materiales y Suministros	956,856	821,337
Servicios Generales	1,332,040	2,239,347
Transferencia, Asignaciones, Subsidios y Otras Ayudas	8,374	83
Transferencias Internas y Asignaciones al Sector Público	0	0
Transferencias al Resto del Sector Público	8,374	83
Subsidios y Subvenciones	0	0
Ayudas Sociales	0	0
Pensiones y Jubilaciones	0	0
Transferencias a Fideicomisos, Mandatos y Contratos Análogos	0	0
Transferencias a la Seguridad Social	0	0
Donativos	0	0
Transferencias al Exterior	0	0
Participaciones y Aportaciones	0	0
Participaciones	0	0
Aportaciones	0	0
Comentarios	0	0
Intereses, Comisiones y Otros Gastos de la Deuda Pública	0	0
Intereses de la Deuda Pública	0	0
Comisiones de la Deuda Pública	0	0
Gastos de la Deuda Pública	0	0
Costo por Coberturas	0	0
Apoyos Financieros	0	0
Otros Gastos y Pérdidas Extraordinarias:	0	0
Estimaciones, Depreciaciones, Deterioros, Obsolescencia y Amortizaciones	0	0
Provisiones	0	0
Disminución de Inventarios	0	0
Aumento por Insuficiencia de Estimaciones por Pérdida o Deterioro u Obsolescencia	0	0
Aumento por Insuficiencia de Provisiones	0	0
Otros Gastos	0	0
Inversión Pública	0	0
Inversión Pública no Capitalizable	0	0
Total de Gastos y Otras Pérdidas	7,594,766	7,667,969
Resultados del Ejercicio (Ahorro/Desahorro)	82,684	-39,127

Bajo protesta de decir verdad declaramos que los Estados Financieros y sus Notas son razonablemente correctos y responsabilidad del emisor.

Ejercicio

Votación

Autorizó

LIC. MARIANA RAMÍREZ RIVERA
JEFA DEL DEPARTAMENTO ADMINISTRATIVO

LIC. MARIANA RAMÍREZ RIVERA
JEFA DEL DEPARTAMENTO ADMINISTRATIVO

LE. RAFAEL GUILLERMO CASTRO ZUBIST
DIRECTOR GENERAL

INSTITUTO VERACRUZANO DE DESARROLLO MUNICIPAL
Estado de Situación Financiera
Del 1 de Enero al 31 de Diciembre de 2020

ACTIVO	2020	2019	PASIVO	2020	2019
Activo Circulante			Activo No Circulante		
Efectivo y Equivalentes	26,636	28,437	Cuentas por Pagar a Corto Plazo	547,498	549,047
Derechos a Recibir Efectivo o Equivalentes	1,474,495	1,391,559	Documentos por Pagar a Corto Plazo	0	0
Derechos a Recibir Bienes o Servicios	0	0	Porción a Corto Plazo de la Deuda Pública a Largo Plazo	0	0
Inventarios	0	0	Títulos y Valores a Corto Plazo	0	0
Almacenes	0	0	Pasivos Diferidos a Corto Plazo	0	0
Estimación por Pérdida o Deterioro de Activos Circulantes	0	0	Fondos y Bienes de Terceros en Garantía y/o Administración a Corto Plazo	0	0
Otros Activos Circulantes	0	0	Provisiones a Corto Plazo	0	0
Total de Activos Circulantes	1,501,131	1,419,996	Otros Pasivos a Corto Plazo	0	0
			Total de Pasivos Circulantes	547,498	549,047
Activo No Circulante			Pasivo No Circulante		
Inversiones Financieras a Largo Plazo	0	0	Cuentas por Pagar a Largo Plazo	178,281	178,281
Derechos a Recibir Efectivo o Equivalentes a Largo Plazo	0	0	Documentos por Pagar a Largo Plazo	0	0
Bienes Inmuebles, Infraestructura y Construcciones en Proceso	693,383	693,383	Deuda Pública a Largo Plazo	0	0
Bienes Muebles	0	0	Pasivos Diferidos a Largo Plazo	0	0
Activos Intangibles	0	0	Fondos y Bienes de Terceros en Garantía y/o en Administración a Largo Plazo	0	0
Depreciación, Deterioro y Amortización Acumulada de Bienes	-520,709	-520,709	Provisiones a Largo Plazo	0	0
Activos Diferidos	0	0			
Estimación por Pérdida o Deterioro de Activos no Circulantes	0	0	Total de Pasivos No Circulantes	178,281	178,281
Otros Activos no Circulantes	0	0			
Total de Activos No Circulantes	172,674	172,674	Total del Pasivo	725,779	727,328
Total del Activo	1,673,805	1,592,670	HACIENDA PÚBLICA/ PATRIMONIO		
			Hacienda Pública/ Patrimonio Contribuido		
			Aportaciones	0	0
			Donaciones de Capital	0	0
			Actualización de la Hacienda Pública / Patrimonio	0	0
			Hacienda Pública/ Patrimonio Generado	948,026	865,342
			Resultados del Ejercicio (Ahorro / Desahorro)	82,684	-39,127
			Resultados de Ejercicios Anteriores	683,777	722,904
			Revalúos	0	0
			Reservas	0	0
			Rectificaciones de Resultados de Ejercicios Anteriores	181,565	181,565
			Exceso o Insuficiente en la Actualización de la Hacienda Pública/ Patrimonio	0	0
			Resultado por Posición Monetaria	0	0
			Resultado por Tenencia de Activos no Monetarios	0	0
			Total Hacienda Pública/ Patrimonio	948,026	865,342
			Total del Pasivo y Hacienda Pública / Patrimonio	1,673,805	1,592,670

Elaboró:
LIC. JENIFER NAJERA GONZALEZ RIOS
JEFA DEL DEPTO. ADMINISTRATIVO

Verificó:
LIC. MARGARITA FERRUGON GONZALEZ RIOS
JEFA DEL DEPTO. ADMINISTRATIVO

Autorizó:
L.E. RAFAEL ALEJANDRO CASTILLO ZUCASTI
DIRECTOR GENERAL

Se declara protesta de decir verdad y declaramos que los Estados Financieros y sus Notas son razonablemente correctos y responsabilidad del emisor.

	Origen	Aplicación
ACTIVO	1,801	82,935
Activo Circulante	1,801	82,935
Efectivo y Equivalentes	1,801	0
Derechos a Recibir Efectivo o Equivalentes	0	82,935
Derechos a Recibir Bienes o Servicios	0	0
Inventarios	0	0
Almacenes	0	0
Estimación por Pérdida o Deterioro de Activos Circulantes	0	0
Otros Activos Circulantes	0	0
Activo No Circulante	0	0
Inversiones Financieras a Largo Plazo	0	0
Derechos a Recibir Efectivo o Equivalentes a Largo Plazo	0	0
Bienes Inmuebles, Infraestructura y Construcciones en Proceso	0	0
Bienes Muebles	0	0
Activos Intangibles	0	0
Depreciación, Deterioro y Amortización Acumulada de Bienes	0	0
Activos Diferidos	0	0
Estimación por Pérdida o Deterioro de Activos no Circulantes	0	0
Otros Activos no Circulantes	0	0
PASIVO	0	1,550
Pasivo Circulante	0	1,550
Cuentas por Pagar a Corto Plazo	0	1,550
Documentos por Pagar a Corto Plazo	0	0
Porción a Corto Plazo de la Deuda Pública a Largo Plazo	0	0
Títulos y Valores a Corto Plazo	0	0
Pasivos Diferidos a Corto Plazo	0	0
Fondos y Bienes de Terceros en Garantía y/o Administración a Corto Plazo	0	0
Provisiones a Corto Plazo	0	0
Otros Pasivos a Corto Plazo	0	0
Pasivo No Circulante	0	0
Cuentas por Pagar a Largo Plazo	0	0
Documentos por Pagar a Largo Plazo	0	0
Deuda Pública a Largo Plazo	0	0
Pasivos Diferidos a Largo Plazo	0	0
Fondos y Bienes de Terceros en Garantía y/o en Administración a Largo Plazo	0	0
Provisiones a Largo Plazo	0	0
HACIENDA PÚBLICA/ PATRIMONIO	121,812	39,127
Hacienda Pública/ Patrimonio Contribuido	0	0
Aportaciones	0	0
Donaciones de Capital	0	0
Actualización de la Hacienda Pública / Patrimonio	0	0
Hacienda Pública/ Patrimonio Generado	121,812	39,127
Resultados del Ejercicio (Ahorro / Desahorro)	121,812	0
Resultados de Ejercicios Anteriores	0	39,127
Revalúos	0	0
Reservas	0	0
Rectificaciones de Resultados de Ejercicios Anteriores	0	0
Exceso o Insuficiencia en la Actualización de la Hacienda Pública/ Patrimonio	0	0
Resultado por Tenencia de Activos no Monetarios	0	0
Resultado por Tenencia de Activos no Monetarios	0	0

Bajo protesta de decir verdad declaramos que los Estados Financieros y sus Notas son razonablemente correctos y responsabilidad del emisor.

Elaboró

LIC. MARIANA RAQUEL RODRIGUEZ RIOS
JEFA DEL DEPTO ADMINISTRATIVO

Verificó

LIC. MARIANA RAQUEL RODRIGUEZ RIOS
JEFA DEL DEPTO ADMINISTRATIVO

Autorizó

L.E. RAFAEL ALEJANDRO CASTILLO ZUGASTI
DIRECTOR GENERAL

6.1.4

INSTITUTO VERACRUZANO DE DESARROLLO MUNICIPAL
Estado Analítico del Activo
Del 1 de Enero al 31 de Diciembre de 2020

Concepto	Saldo Inicial 1	Cargos del Periodo 2	Abonos del Periodo 3	Saldo Final 4=(1+2-3)	Variación del Periodo (4-1)
ACTIVO	1,592,671	18,682,317	18,601,183	1,673,805	81,134
Activo Circulante	1,419,997	18,682,317	18,601,183	1,501,131	81,134
Efectivo y Equivalentes	28,437	8,826,513	8,828,314	26,636	-1,801
Derechos a Recibir Efectivo o Equivalentes	1,391,560	9,855,804	9,772,869	1,474,495	82,935
Derechos a Recibir Bienes o Servicios	0	0	0	0	0
Inventarios	0	0	0	0	0
Almacenes	0	0	0	0	0
Estimación por Pérdida o Deterioro de Activos Circulantes	0	0	0	0	0
Otros Activos Circulantes	0	0	0	0	0
Activo No Circulante	172,674	0	0	172,674	0
Inversiones Financieras a Largo Plazo	0	0	0	0	0
Derechos a Recibir Efectivo o Equivalentes a Largo Plazo	0	0	0	0	0
Bienes Inmuebles, Infraestructura y Construcciones en Proceso	0	0	0	0	0
Bienes Muebles	693,383	0	0	693,383	0
Activos Intangibles	0	0	0	0	0
Depreciación, Deterioro y Amortización Acumulada de Bienes	-520,709	0	0	-520,709	0
Activos Diferidos	0	0	0	0	0
Estimación por Pérdida o Deterioro de Activos no Circulantes	0	0	0	0	0
Otros Activos no Circulantes	0	0	0	0	0

Bajo protesta de decir verdad declaramos que los Estados Financieros y sus Notas son razonablemente correctos y responsabilidad del emisor.

Elaboró


LIC. MARIANA RAQUEL RODRIGUEZ RIOS
 JEFA DEL DEPTO ADMINISTRATIVO

Verificó


LIC. MARIANA RAQUEL RODRIGUEZ RIOS
 JEFA DEL DEPTO ADMINISTRATIVO

Autorizó


L.E. RAFAEL ALEJANDRO CASTILLO ZUGASTI
 DIRECTOR GENERAL

6.1.5

INSTITUTO VERACRUZANO DE DESARROLLO MUNICIPAL
 Estado Analítico de la Deuda y Otros Pasivos
 Del 1 de Enero al 31 de Diciembre de 2020

Denominación de las Deudas	Moneda de Contratación	Institución o País Acreedor	Saldo Inicial del Periodo	Saldo Final del Periodo
DEUDA PÚBLICA				
Corto Plazo				
Deuda Interna			0	0
Instituciones de Crédito			0	0
Títulos y Valores			0	0
Arrendamientos Financieros			0	0
Deuda Externa			0	0
Organismos Financieros Internacionales			0	0
Deuda Bilateral			0	0
Títulos y Valores			0	0
Arrendamientos Financieros			0	0
Subtotal a Corto Plazo			0	0
Largo Plazo				
Deuda Interna			0	0
Instituciones de Crédito			0	0
Títulos y Valores			0	0
Arrendamientos Financieros			0	0
Deuda Externa			0	0
Organismos Financieros Internacionales			0	0
Deuda Bilateral			0	0
Títulos y Valores			0	0
Arrendamientos Financieros			0	0
Subtotal a Largo Plazo			0	0
Otros Pasivos			727,329	725,779
Total de Deuda y Otros Pasivos			727,329	725,779


Bajo protesta de decir verdad declaramos que los Estados Financieros y sus Notas son razonablemente correctos y responsabilidad del emisor

Elaboró

 LIC. MARIANA RAQUEL RODRIGUEZ RIOS
 JEFA DEL DEPTO ADMINISTRATIVO

Verificó

 LIC. MARIANA RAQUEL RODRIGUEZ RIOS
 JEFA DEL DEPTO ADMINISTRATIVO

Autorizó

 L.E. RAFAEL ALEJANDRO CASTILLO ZUGASTI
 DIRECTOR GENERAL

6.1.6

INSTITUTO VERACRUZANO DE DESARROLLO MUNICIPAL
Estado de Variación en la Hacienda Pública
Del 1 de Enero al 31 de Diciembre de 2020

Concepto	Hacienda Pública/ Patrimonio Contribuido	Hacienda Pública/ Patrimonio Generado de Ejercicios Anteriores	Hacienda Pública/ Patrimonio Generado del Ejercicio	Exceso o Insuficiencia en la Actualización de la Hacienda Pública / Patrimonio	TOTAL
Hacienda Pública / Patrimonio Contribuido Neto de 2019	0				0
Aportaciones	0				0
Donaciones de Capital	0				0
Actualización de la Hacienda Pública/ Patrimonio	0				0
Hacienda Pública/ Patrimonio Generado Neto de 2019		904,469	-39,127		865,342
Resultados del Ejercicio (Ahorro/Desahorro)		722,904	-39,127		-39,127
Resultados de Ejercicios Anteriores		0			722,904
Revalúos		0			0
Reservas		0			0
Rectificaciones de Resultados de Ejercicios Anteriores		181,565			181,565
Exceso o Insuficiencia en la Actualización de la Hacienda Pública / Patrimonio Neto de 2020				0	0
Resultado por Posición Monetaria				0	0
Resultado por Tenencia de Activos no Monetarios				0	0
Hacienda Pública/ Patrimonio Neto Final del Ejercicio 2019	0	904,469	-39,127	0	865,342
Cambios en la Hacienda Pública/ Patrimonio Neto de 2020	0				0
Aportaciones	0				0
Donaciones de Capital	0				0
Actualización de la Hacienda Pública/ Patrimonio	0				0
Variaciones de la Hacienda Pública/ Patrimonio Neto de 2020		-39,127	121,811		82,684
Resultados del Ejercicio (Ahorro/Desahorro)			82,684		82,684
Resultados de Ejercicios Anteriores		-39,127	39,127		0
Revalúos		0	0		0
Reservas		0	0		0
Rectificaciones de Resultados de Ejercicios Anteriores			0		0
Exceso o Insuficiencia en la Actualización de la Hacienda Pública / Patrimonio Neto de 2020				0	0
Resultado por Posición Monetaria				0	0
Resultado por Tenencia de Activos no Monetarios				0	0
Saldo Neto en la Hacienda Pública / Patrimonio 2020	0	865,342	82,684	0	948,026

Bajo protesta de decir verdad declaramos que los Estados Financieros y sus Notas son razonablemente correctos y responsabilidad del emisor

Elaboró

LIC. MARIANA RAQUEL RODRIGUEZ RIOS
JEFA DEL DEPTO ADMINISTRATIVO

Verificó

LIC. MARIANA RAQUEL RODRIGUEZ RIOS
JEFA DEL DEPTO ADMINISTRATIVO

Autorizó

L.E. RAFAEL ALEJANDRO CASTILLO ZUGASTI
DIRECTOR GENERAL

6.1.7 INSTITUTO VERACRUZANO DE DESARROLLO MUNICIPAL
 Estado de Flujos de Efectivo
 Del 1 de Enero al 31 de Diciembre de 2020

Concepto	2020	2019
Flujos de Efectivo de las Actividades de Operación		
Origen	7,594,450	7,628,842
Impuestos	0	0
Cuotas y Aportaciones de Seguridad Social	0	0
Contribuciones de mejoras	0	0
Derechos	0	0
Productos	0	0
Aprovechamientos	0	0
Ingresos por Venta de Bienes y Prestación de Servicios	1,104,761	0
Participaciones y Aportaciones, Convenios, Incentivos Derivados de la Colaboración Fiscal y Fondos Distintos de Aportaciones	0	0
Transferencias, Asignaciones y Subsidios y Subvenciones, y Pensiones y Jubilaciones	6,489,686	7,628,842
Otros Orígenes de Operación	3	0
Aplicación		
Servicios Personales	7,511,766	7,667,969
Materiales y Suministros	5,214,496	4,607,202
Servicios Generales	956,856	821,337
Transferencias Internas y Asignaciones al Sector Público	1,332,040	2,239,347
Transferencias al resto del Sector Público	0	0
Subsidios y Subvenciones	8,374	83
Ayudas Sociales	0	0
Pensiones y Jubilaciones	0	0
Transferencias a Fideicomisos, Mandatos y Contratos Análogos	0	0
Transferencias a la Seguridad Social	0	0
Donativos	0	0
Transferencias al Exterior	0	0
Participaciones	0	0
Aportaciones	0	0
Convenios	0	0
Otras Aplicaciones de Operación	0	0
Flujos Netos de Efectivo por Actividades de Operación	82,684	-39,127
Flujos de Efectivo de las Actividades de Inversión		
Origen	0	0
Bienes Inmuebles, Infraestructura y Construcciones en Proceso	0	0
Bienes Muebles	0	0
Otros Orígenes de Inversión	0	0
Aplicación	0	0
Bienes Inmuebles, Infraestructura y Construcciones en Proceso	0	0
Bienes Muebles	0	0
Otras Aplicaciones de Inversión	0	0
Flujos Netos de Efectivo por Actividades de Inversión	0	0
Flujo de Efectivo de las Actividades de Financiamiento		
Origen	0	83,265
Endeudamiento Neto	0	0
Interno	0	0
Externo	0	0
Otros Orígenes de Financiamiento	0	83,265
Aplicación	84,485	73,290
Servicios de la Deuda	0	0
Interno	0	0
Externo	0	0
Otras Aplicaciones de Financiamiento	84,485	73,290
Flujos netos de Efectivo por Actividades de Financiamiento	-84,485	9,975
Incremento/Disminución Neto en el Efectivo y Equivalentes al Efectivo	-1,801	49,152
Efectivo y Equivalentes al Efectivo al Inicio del Ejercicio	28,137	57,589
Efectivo y Equivalentes al Efectivo al Final del Ejercicio	26,636	28,437

Bajo protesta de decir verdad declaramos que los Estados Financieros y sus Notas son razonablemente correctos y responsabilidad del emisor.

Elaboró: LIC. MARIANA RAQUEL RODRIGUEZ RIOS
 JEFA DEL DEPTO ADMINISTRATIVO

Verificó: LIC. MARIANA RAQUEL RODRIGUEZ RIOS
 JEFA DEL DEPTO ADMINISTRATIVO

Autorizó: L.E. RAFAEL ALEJANDRO CASTILLO ZUGASTI
 DIRECTOR GENERAL

6.1.8
INSTITUTO VERACRUZANO DE DESARROLLO MUNICIPAL
Informe sobre Pasivos Contingentes
Del 1 de Enero al 31 de Diciembre de 2020

EXPEDI	NOMBRE	MONTO
ESTE ORGANISMO NO CUENTA CON INFORMACION REFERENTE A RELACION DE ESQUEMAS BURSATILES Y DE COBERTURAS FINANCIERAS POR LO TANTO SE PRESENTA SIN DATOS		



2019	2020	
		Ahorro/Desahorro antes de rubros Extraordinarios
-39,127	82,684	<i>Movimientos de partidas (o rubros) que no afectan al efectivo.</i>
0	0	Depreciación
0	0	Amortización
0	0	Incrementos en las provisiones
0	0	Incremento en inversiones producido por revaluación
0	0	Ganancia/pérdida en venta de propiedad, planta y equipo
0	0	Incremento en cuentas por cobrar
0	0	Partidas extraordinarias

2019	2020	
		Efectivo en Bancos - Tesorería
28,437	26,636	Efectivo en Bancos - Dependencias
0	0	Inversiones temporales (hasta 3 meses)
0	0	Fondos con afectación específica
0	0	Depósitos de fondos de terceros y otros
28,437	26,636	Total de Efectivo y Equivalentes

INSTITUTO VERACRUZANO DE DESARROLLO MUNICIPAL
Conciliación entre los Ingresos Presupuestarios y Contables
Correspondiente del 1 de Enero al 31 de diciembre de 2020
 (Cifras en pesos)

1. Total de Ingresos Presupuestarios		7,594,447
2. Más Ingresos Contables No Presupuestarios		3
2.1 Ingresos Financieros	3	
2.2 Incremento por Variación de Inventarios	0	
2.3 Disminución del Exceso de Estimaciones por Pérdida o Deterioro u Obsolescencia	0	
2.4 Disminución del Exceso de Provisiones	0	
2.5 Otros Ingresos y Beneficios Varios	0	
2.6 Otros Ingresos Contables No Presupuestarios	0	
3. Menos Ingresos Presupuestarios No Contables		0
3.1 Aprovechamientos Patrimoniales	0	
3.2 Ingresos Derivados de Financiamientos	0	
3.3 Otros Ingresos Presupuestarios No Contables	0	
4. Total de Ingresos Contables		7,594,450

INSTITUTO VERACRUZANO DE DESARROLLO MUNICIPAL
Conciliación entre los Egresos Presupuestarios y los Gastos Contables
Correspondiente del 1 de Enero al 31 de diciembre de 2020
 (Cifras en pesos)

1. Total de Egresos Presupuestarios		7,511,766
2. Menos Egresos Presupuestarios No Contables		0
2.1 Materias Primas y Materiales de Producción y Comercialización	0	
2.2 Materiales y Suministros	0	
2.3 Mobiliario y Equipo de Administración	0	
2.4 Mobiliario y Equipo Educativo y Recreativo	0	
2.5 Equipo e Instrumental Médico y de Laboratorio	0	
2.6 Vehículos y Equipo de Transporte	0	
2.7 Equipo de Defensa y Seguridad	0	
2.8 Maquinaria, Otros equipos y Herramientas	0	
2.9 Activos Biológicos	0	
2.10 Bienes Inmuebles	0	
2.11 Activos Intangibles	0	
2.12 Obra Pública en Bienes de Dominio Público	0	
2.13 Obra Pública en Bienes Propios	0	
2.14 Acciones y Participaciones de Capital	0	
2.15 Compra de Títulos y Valores	0	
2.16 Concesión de Préstamos	0	
2.17 Inversiones en Fideicomisos, Mandatos y Otros Análogos	0	
2.18 Provisiones para Contingencias y Otras erogaciones Especiales	0	
2.19 Amortización de la Deuda Pública	0	
2.20 Adeudos de Ejercicios Fiscales Anteriores (ADEFAS)	0	
2.21 Otros Egresos Presupuestarios No Contables	0	
3. Más Gastos Contables No Presupuestarios		0
3.1 Estimaciones, Depreciaciones, Deterioros, Obsolescencia y Amortizaciones	0	
3.2 Provisiones	0	
3.3 Disminución de Inventarios	0	
3.4 Aumento por insuficiencia de Estimaciones por Pérdida o Deterioro u Obsolescencia	0	
3.5 Aumento por insuficiencia de Provisiones	0	
3.6 Otros Gastos	0	
3.7 Otros Gastos Contables No Presupuestarios	0	
4. Total de Gastos Contables		7,511,766

WPT

NOTAS A LOS ESTADOS FINANCIEROS AL 31 DE DICIEMBRE DE 2020

A) NOTAS DE DESGLOSE

Información Contable

I) NOTAS AL ESTADO DE SITUACIÓN FINANCIERA

Activo

a) Efectivo y Equivalentes:

El saldo al 31 de diciembre de 2020, las disponibilidades en cuenta de cheques para el cumplimiento de obligaciones a corto plazo se encuentran distribuidas en las siguientes instituciones bancarias:

BANCO	IMPORTE
BBVA BANCOMER 0113829340	\$26,636.79
BBVA BANCOMER 0113843904	\$0.00
BBVA BANCOMER 0115824273	\$0.00
TOTAL	\$26,636.79

b) Derechos a Recibir en Efectivo y Equivalentes:

Al 31 de diciembre de 2020 el saldo de derechos a recibir en efectivo o equivalente asciende a **\$1,474,494.79**, el cual se integra de la siguiente manera:

FECHA	CONCEPTO	ANTIGÜEDAD SALDO EN DIAS	IMPORTE
31/03/2019	RECURSO ESTATAL	641	72,949.80
31/12/2016	RECURSO ESTATAL	1461	568,757.00
31/12/2017	RECURSO ESTATAL	1096	608,446.00
31/12/2018	RECURSO ESTATAL	701	68,783.00
TOTAL CUENTAS POR COBRAR A CORTO PLAZO			1,318,935.80
31/12/2020	FUNCIONARIOS Y EMPLEADOS	0	55,002.25
31/05/2020	DEUDORES DIVERSOS VARIOS 2020	306	27,933.00
31/12/2019	DEUDORES DIVERSOS VARIOS 2019	366	72,623.74
TOTAL CUENTAS DEUDORES DIVERSOS			155,558.99
TOTAL DERECHOS A RECIBIR EFECTIVO Y EQUIVALENTES			1,474,494.79

NOTAS A LOS ESTADOS FINANCIEROS AL 31 DE DICIEMBRE DE 2020

c) Contribuciones por Recuperar:

El Instituto Veracruzano de Educación de Desarrollo Municipal, no cuenta dentro de sus registros con Contribuciones por Recuperar.

d) Inversiones Financieras:

El Instituto Veracruzano de Desarrollo Municipal, no cuenta dentro de sus registros con Inversiones Financieras.

e) Bienes Muebles, Inmuebles e Intangibles:

Al 31 de diciembre de 2020 el saldo de Bienes Muebles asciende a \$ **693'382.89**

CONCEPTO	IMPORTE
MOBILIARIO Y EQUIPO DE ADMINISTRACIÓN	560,954.27
MOBILIARIO Y EQUIPO EDUCACIONAL Y RECREATIVO	120,831.76
MAQUINARIA, OTROS EQUIPO Y HERRAMIENTAS	11,596.86
TOTAL BIENES MUEBLES	\$ 693,382.89

El Instituto Veracruzano de Desarrollo Municipal, no cuenta dentro de sus registros con Bienes Inmuebles.

f) Depreciación, Deterioro y Amortización acumulada de Bienes:

Se dio cumplimiento al Oficio No. SSE/3053/2017 emitido por la Subsecretaría de Egresos de la Secretaría de Finanzas y Planeación, mediante la aplicación de la Depreciación a Bienes Muebles por un importe de \$ **-520,709.34**

g) Otros Activos:

El Instituto Veracruzano de Desarrollo Municipal, no cuenta dentro de sus registros contables con el rubro de Otros Activos.

**NOTAS A LOS ESTADOS FINANCIEROS
AL 31 DE DICIEMBRE DE 2020**

h) Cuentas por Pagar a Corto Plazo (Retenciones y Contribuciones):

Al 31 de diciembre de 2020 el saldo de cuentas por pagar a corto plazo asciende a \$ **547,498.33**

El importe de cuentas por pagar a corto plazo al 31 de diciembre de 2020 se integra de la siguiente manera:

CONCEPTO	IMPORTE
SERVICIOS PERSONALES	34,513.40
RETENCIONES Y CONTRIBUCIONES	512,984.93
TOTAL	\$547,498.33

i) Proveedores por pagar a largo plazo:

Al 31 de diciembre de 2020 el saldo de cuenta de Proveedores por Pagar a Largo Plazo es por la cantidad de \$ **178,280.70**

El importe de cuentas por pagar a corto plazo al 31 de diciembre de 2020 se integra de la siguiente manera:

CONCEPTO	IMPORTE
PASIVOS 2014	143,109.70
PASIVOS 2015	35,171.00
TOTAL	\$178,280.70

MP



NOTAS A LOS ESTADOS FINANCIEROS
AL 31 DE DICIEMBRE DE 2020

II) NOTAS AL ESTADO DE ACTIVIDADES

a) Ingresos:

CONCEPTO	IMPORTE
INGRESOS DE GESTIÓN	\$1,104,760.60
RECURSO ESTATAL 2020	\$6,489,686.60
OTROS INGRESOS Y BENEFICIOS VARIOS	\$ 3.13
TOTAL	\$7,594,450.33

b) Gastos de Funcionamiento:

El gasto de funcionamiento incurrido durante el periodo terminado al 31 de diciembre de 2020, es por la cantidad de \$ **7,511,766.22** y se integra de la siguiente manera:

Concepto	Parcial	Total
Servicios Personales:		\$5,214,496.39
Seguridad social	174,407.80	
Prestaciones Sociales y Económicas	5,040,088.59	
Materiales y Suministros:		\$956,855.58
Materiales de Administración	463,614.45	
Alimentos y Utensilios	11,996.50	
Materiales y artículos de construcción	239.00	
Productos Químicos, Farmacéuticos y de Laboratorio	500.00	
Combustibles, lubricantes y aditivos	293,002.88	
Vestuario, blancos prendas de protección	119,650.75	
Herramientas, Refacciones y Accesorios	67,852.00	

MR

NOTAS A LOS ESTADOS FINANCIEROS AL 31 DE DICIEMBRE DE 2020

Concepto	Parcial	Total
Servicios Generales:		\$1,332,039.83
Servicios básicos	43,949.28	
Servicios de arrendamiento	55,097.02	
Servicios Profesionales, Científicos	27,744.23	
Servicios financieros, bancarios y comerciales	4,860.00	
Servicios de instalación, reparación y mantenimiento	190,754.07	
Servicios de comunicación social y pública	488,016.60	
Servicios de traslados y viáticos	191,614.25	
Servicios oficiales	124,274.00	
Otros servicios generales	205,730.38	
Transferencias Asignaciones:		\$8,374.42
Transferencias Internas y Asignaciones	8,374.42	
TOTAL		\$7,511,766.22

WR

c) Otros Gastos y Pérdidas Extraordinarias:

El Instituto Veracruzano de Educación de Desarrollo Municipal, no cuenta dentro de sus registros con Otros Gastos o Pérdidas Extraordinarias.

d) Retenciones y Contribuciones por Pagar

El saldo de Retenciones y Contribuciones por pagar al 31 de diciembre de 2020 asciende a **\$ 512,984.93**, integrados de la siguiente manera:

Concepto	Importe
IMPUESTO SOBRE LA RENTA SOBRE SALARIOS	248,907.35
RETENCIONES DE SEGURIDAD SOCIAL	1,371.68
IMPUESTO SOBRE NOMINA	262,705.90
TOTAL	\$512,984.93

Impuesto Empresarial a Tasa Única

El Instituto Veracruzano de Desarrollo Municipal, no cuenta dentro de sus registros del Impuesto Empresarial a Tasa Única.

NOTAS A LOS ESTADOS FINANCIEROS AL 31 DE DICIEMBRE DE 2020

III) NOTAS AL ESTADO DE VARIACIÓN EN LA HACIENDA PÚBLICA

a) Patrimonio Contribuido:

Capital Social

El Instituto Veracruzano de Educación de Desarrollo Municipal, no cuenta dentro de sus registros con Capital Social.

Aportaciones del Gobierno Estatal del Año en Curso

El Instituto Veracruzano de Desarrollo Municipal, recibió recursos por un monto total de **\$6,489,686.60** al 31 de diciembre de 2020; correspondiendo al **Subsidio Estatal**.

Aportaciones del Gobierno Federal de Años Anteriores

El Instituto Veracruzano de Desarrollo Municipal, no cuenta dentro de sus registros con Aportaciones pendientes de recibir del Gobierno Federal de Años Anteriores.

b) Patrimonio Generado:

MP

Resultado del Ejercicio: Ahorro/Desahorro

El importe del resultado integral que se presenta en el estado de variaciones en el patrimonio, es el resultado de la actuación total del El Instituto Veracruzano de Desarrollo Municipal, durante el periodo y está representado por el Resultado del ejercicio: Ahorro/Desahorro, por un importe de **82,684.11**

Resultado de Ejercicios Anteriores

El importe del resultado integral que se presenta en el estado de variaciones en el patrimonio, es el resultado de la actuación total del El Instituto Veracruzano de Desarrollo Municipal, durante el periodo y está representado por el Resultado de Ejercicios Anteriores: Ahorro/Desahorro, por un importe de **\$ 865,341.99**, mismo que se ha visto modificado por el importe de las salidas y entradas del almacén de materiales.

NOTAS A LOS ESTADOS FINANCIEROS
AL 31 DE DICIEMBRE DE 2020

IV) NOTAS AL ESTADO DE FLUJOS DE EFECTIVO

Dentro de las Actividades de Operación se obtuvieron los siguientes resultados al 31 de diciembre de 2020.

a) Ingresos:

CONCEPTO	IMPORTE
INGRESOS DE GESTIÓN	\$1,104,760.60
RECURSO ESTATAL 2020	\$6,489,686.60
OTROS INGRESOS Y BENEFICIOS VARIOS	\$ 3.13
TOTAL	\$7,594,450.33

b) Gastos de Funcionamiento:

El gasto de funcionamiento incurrido durante el periodo terminado al 31 de diciembre de 2020, es por un monto de **\$ 7,511,766.22** y se integra de la siguiente manera:

Concepto	Parcial	Total
Servicios Personales:		\$5,214,496.39
Seguridad social	174,407.80	
Prestaciones Sociales y Económicas	5,040,088.59	
Materiales y Suministros:		\$956,855.58
Materiales de Administración	463,614.45	
Alimentos y Utensilios	11,996.50	
Materiales y artículos de construcción	239.00	
Productos Químicos, Farmacéuticos y de Laboratorio	500.00	
Combustibles, lubricantes y aditivos	293,002.88	
Vestuario, blancos prendas de protección	119,650.75	
Herramientas, Refacciones y Accesorios	67,852.00	

MR

NOTAS A LOS ESTADOS FINANCIEROS AL 31 DE DICIEMBRE DE 2020

Concepto	Parcial	Total
Servicios Generales:		\$1,332,039.83
Servicios básicos	43,949.28	
Servicios de arrendamiento	55,097.02	
Servicios Profesionales, Científicos	27,744.23	
Servicios financieros, bancarios y comerciales	4,860.00	
Servicios de instalación, reparación y mantenimiento	190,754.07	
Servicios de comunicación social y pública	488,016.60	
Servicios de traslados y viáticos	191,614.25	
Servicios oficiales	124,274.00	
Otros servicios generales	205,730.38	
Transferencias Asignaciones:		\$8,374.42
Transferencias Internas y Asignaciones	8,374.42	
TOTAL		\$7,511,766.22

c) Egresos por Operaciones Ajenas:

El Instituto Veracruzano de Educación de Desarrollo Municipal, no cuenta dentro de sus registros con Egresos por Operaciones Ajenas.

f) Contribuciones de Capital:

El Instituto Veracruzano de Educación de Desarrollo Municipal, no cuenta dentro de sus registros con Contribuciones de Capital.





NOTAS A LOS ESTADOS FINANCIEROS AL 31 DE DICIEMBRE DE 2020

g) Adquisiciones de Bienes Muebles e Inmuebles:

Al 31 de diciembre de 2020 el saldo de Bienes Muebles asciende a \$ **693'382.89**

CONCEPTO	IMPORTE
MOBILIARIO Y EQUIPO DE ADMINISTRACIÓN	560,954.27
MOBILIARIO Y EQUIPO EDUCACIONAL Y RECREATIVO	120,831.76
MAQUINARIA, OTROS EQUIPO Y HERRAMIENTAS	11,596.86
TOTAL BIENES MUEBLES	\$ 693,382.89

El Instituto Veracruzano de Desarrollo Municipal, no cuenta dentro de sus registros con Bienes Inmuebles.

h) Obra Pública:

El Instituto Veracruzano de Desarrollo Municipal, no cuenta dentro de sus registros de Obra Pública.

i) Efectivo Y Equivalentes:

El análisis de los saldos iniciales y finales al 31 de diciembre de 2020 que figuran en la última parte del Estado de Flujo de Efectivo en la cuenta de efectivo y equivalentes es como sigue:

	2020	2019
Efectivo en Bancos - Tesorería	26,636	28,437
Efectivo en Bancos - Dependencias	0	0
Inversiones temporales (hasta 3 meses)	0	0
Fondos con afectación específica	0	0
Depósitos de fondos de terceros y otros	0	0
Total de Efectivo y Equivalentes	26,636	28,437

MR

**NOTAS A LOS ESTADOS FINANCIEROS
AL 31 DE DICIEMBRE DE 2020**

j) Ahorro / Desahorro antes de Rubros Extraordinarios:

Conciliación de los Flujos de Efectivo Netos de las Actividades de Operación y la cuenta de Ahorro / Desahorro antes de Rubros Extraordinarios:

	2020	2019
Ahorro/Desahorro antes de rubros Extraordinarios	82,684	-39,127
<i>Movimientos de partidas (o rubros) que no afectan al efectivo.</i>		
Depreciación	0	0
Amortización	0	0
Incrementos en las provisiones	0	0
Incremento en inversiones producido por revaluación	0	0
Ganancia/pérdida en venta de propiedad, planta y equipo	0	0
Incremento en cuentas por cobrar	0	0
Partidas extraordinarias	0	0

MP





NOTAS A LOS ESTADOS FINANCIEROS AL 31 DE DICIEMBRE DE 2020

V) CONCILIACIÓN ENTRE LOS INGRESOS PRESUPUESTARIOS Y CONTABLES, ASÍ COMO ENTRE LOS EGRESOS PRESUPUESTARIOS Y LOS GASTOS CONTABLES.
a) *Conciliación entre los Ingresos Presupuestarios y Contables, correspondiente del 1 de enero al 31 de diciembre de 2020:*

INSTITUTO VERACRUZANO DE DESARROLLO MUNICIPAL	
Conciliación entre los Ingresos Presupuestarios y Contables	
Correspondiente del 1 de Enero al 31 de diciembre de 2020	
(Cifras en pesos)	

1. Total de Ingresos Presupuestarios		7,594,447
2. Más Ingresos Contables No Presupuestarios	3	
2.1 Ingresos Financieros	0	
2.2 Incremento por Variación de Inventarios	0	
2.3 Disminución del Exceso de Estimaciones por Pérdida o Deterioro u Obsolescencia	0	
2.4 Disminución del Exceso de Provisiones	0	
2.5 Otros Ingresos y Beneficios Varios	0	
2.6 Otros Ingresos Contables No Presupuestarios	0	
3. Menos Ingresos Presupuestarios No Contables		0
3.1 Aprovechamientos Patrimoniales	0	
3.2 Ingresos Derivados de Financiamientos	0	
3.3 Otros Ingresos Presupuestarios No Contables	0	
4. Total de Ingresos Contables		7,594,450

INSTITUTO VERACRUZANO DE DESARROLLO MUNICIPAL	
Conciliación entre los Egresos Presupuestarios y los Gastos Contables	
Correspondiente del 1 de Enero al 31 de diciembre de 2020	
(Cifras en pesos)	

1. Total de Egresos Presupuestarios		7,511
2. Menos Egresos Presupuestarios No Contables		
2.1 Materias Primas y Materiales de Producción y Comercialización	0	
2.2 Materiales y Suministros	0	
2.3 Mobiliario y Equipo de Administración	0	
2.4 Mobiliario y Equipo Educativo y Recreativo	0	
2.5 Equipo e Instrumental Médico y de Laboratorio	0	
2.6 Vehículos y Equipo de Transporte	0	
2.7 Equipo de Defensa y Seguridad	0	
2.8 Maquinaria, Otros equipos y Herramientas	0	
2.9 Activos Biológicos	0	
2.10 Bienes Inmuebles	0	
2.11 Activos Intangibles	0	
2.12 Obra Pública en Bienes de Dominio Público	0	
2.13 Obra Pública en Bienes Propios	0	
2.14 Acciones y Participaciones de Capital	0	
2.15 Compra de Títulos y Valores	0	
2.16 Concesión de Préstamos	0	
2.17 Inversiones en Fideicomisos, Mandatos y Otros Análogos	0	
2.18 Provisiones para Contingencias y Otras erogaciones Especiales	0	
2.19 Amortización de la Deuda Pública	0	
2.20 Adeudos de Ejercicios Fiscales Anteriores (ADEFAS)	0	
2.21 Otros Egresos Presupuestarios No Contables	0	
3. Más Gastos Contables No Presupuestarios		
3.1 Estimaciones, Depreciaciones, Deterioros, Obsolescencia y Amortizaciones	0	
3.2 Provisiones	0	
3.3 Disminución de Inventarios	0	
3.4 Aumento por Insuficiencia de Estimaciones por Pérdida o Deterioro u Obsolescencia	0	
3.5 Aumento por Insuficiencia de Provisiones	0	
3.6 Otros Gastos	0	
3.7 Otros Gastos Contables No Presupuestarios	0	
4. Total de Gastos Contables		7,511,766

NOTAS A LOS ESTADOS FINANCIEROS AL 31 DE DICIEMBRE DE 2020

B) NOTAS DE MEMORIA (CUENTAS DE ORDEN)

Las cuentas de orden que maneja el Instituto Veracruzano de Educación de Desarrollo Municipal, son las siguientes:

CUENTAS DE ORDEN CONTABLES Y PRESUPUESTARIAS

Contables:

El Instituto Veracruzano de Desarrollo Municipal, maneja las siguientes Cuentas de Orden Contables:

Valores:

Valores en custodia/Activos y valores en custodia OPDS: **\$ 0.00**

Juicios:

Demanda judicial en proceso de resolución/Contingencias por juicios pendientes de resolución: **\$ 0.00**

Bienes:

Bienes bajo contrato de comodato/Contrato de comodato por bienes: **\$ 0.00**

Presupuestarias:

Cuentas de Ingresos

Concepto	Importe
LEY DE INGRESOS ESTIMADA	3,800,000.00
LEY DE INGRESOS POR EJECUTAR	-23,169.36
MODIFICACIONES A LA LEY DE INGRESOS ESTIMADA	3,817,619.69
LEY DE INGRESOS DEVENGADA	0.00
LEY DE INGRESOS RECAUDADA	-7,594,450.33



NOTAS A LOS ESTADOS FINANCIEROS AL 31 DE DICIEMBRE DE 2020

Cuentas de Egresos

Concepto	Importe
PRESUPUESTO DE EGRESOS APROBADO	-3,800,000.00
PRESUPUESTO DE EGRESOS POR EJERCER	105,853.47
MODIFICACIONES AL PRESUPUESTO DE EGRESOS	-3,817,619.69
PRESUPUESTO DE EGRESOS COMPROMETIDO	0
PRESUPUESTO DE EGRESOS EJERCIDO	0
PRESUPUESTO DE EGRESOS PAGADO	7,511,766.22

C) NOTAS DE GESTIÓN ADMINISTRATIVA

Introducción:

El Instituto Veracruzano de Desarrollo Municipal, es un Organismo Público Descentralizado, que se crea al amparo de la Ley número 224, publicada en la Gaceta Oficial del día 01 de Febrero de 2008, con personalidad y patrimonio propios con autonomía de gestión, sectorizado a la Secretaría de Gobierno, cuyo objetivo principal es contribuir al desarrollo de sistemas locales de profesionalización, formación y capacitación de personal, a través de la investigación, asesoría técnica, administrativa y el fomento de la cooperación intermunicipal.

Los estados financieros se preparan de acuerdo con las características técnicas definidas por la Ley General de Contabilidad Gubernamental, así como el marco conceptual aprobado por el CONAC y supletoriamente por el Código Financiero para el Estado de Veracruz

1. Panorama Económico y Financiero:

Al 31 de diciembre de 2020 el Instituto Veracruzano de Desarrollo Municipal, operó en condiciones económicas – financieras favorables que le permitió impulsar la profesionalización, formación y capacitación, como un medio para el desarrollo humano y fortalecer los valores de los servidores públicos municipales, en congruencia con los objetivos prioritarios de nuestro Plan Veracruzano de Desarrollo 2018-2024.

2. Autorización e Historia:

El Instituto Veracruzano de Desarrollo Municipal, es un Organismo Público Descentralizado, que se crea 01 de Febrero de 2008, cuyas actividades principales son la: profesionalización, formación y capacitación de personal, a través de la investigación, asesoría técnica, administrativa y el fomento de la cooperación intermunicipal.

NOTAS A LOS ESTADOS FINANCIEROS AL 31 DE DICIEMBRE DE 2020

3. Organización y Objeto Social:

El Instituto Veracruzano de Desarrollo Municipal, para el despacho de los asuntos de su competencia, de acuerdo a su presupuesto autorizado, contará en su estructura con las Áreas, Unidades Administrativas:

- I. Una Junta de Gobierno;
- II. Un Director General;
- III. Un Contralor Interno; y
- IV. Las áreas de operación que se establezcan en el Reglamento Interno.

El objeto social del Instituto Veracruzano de Desarrollo Municipal es el de contribuir al desarrollo de sistemas locales de profesionalización, formación y capacitación de personal, a través de la investigación, asesoría técnica, administrativa y el fomento de la cooperación intermunicipal.

Las obligaciones fiscales a cargo del Instituto Veracruzano de Desarrollo Municipal, son las siguientes:

- I. Retenciones y pago del Impuesto sobre la renta por remuneraciones de personal.
- II. Retenciones y pago del Impuesto sobre la renta por servicios profesionales y arrendamientos.
- III. Pago del 3% a la nómina.



4. Bases de Preparación de los Estados Financieros

Las políticas contables que sigue el Instituto Veracruzano de Desarrollo Municipal, están de acuerdo con las Normas Generales de Información Financiera Gubernamental (NGIFG), Normas de Información Financiera Gubernamental (NIFG), Normas Específicas de Información Financiera Gubernamental (NEIFG), las cuales requieren que la administración del Instituto Veracruzano de Desarrollo Municipal, efectúe ciertas estimaciones y utilice determinados supuestos para valorar algunas de las partidas de los estados financieros y para efectuar las revelaciones que se requieren en los mismos. La administración del Instituto Veracruzano de Desarrollo Municipal, considera que las estimaciones y supuestos utilizados fueron adecuados en las circunstancias.

Las normas y disposiciones en materia contable-presupuestaria emitidas por el Gobierno Federal y Estatal, tienen como finalidad asegurar el buen uso y manejo de los recursos públicos, por lo que el objetivo fundamental de la información financiera elaborada por el Instituto Veracruzano de Desarrollo Municipal, no sólo se concreta a la utilidad para la toma de decisiones, sino que debe responder en primera instancia a la rendición de cuentas y a la fiscalización a que se encuentra sujeto por mandato constitucional

Las principales políticas contables seguidas por el Instituto Veracruzano de Desarrollo Municipal, son las siguientes:

Como parte de las características de la contabilidad gubernamental, se encuentra su vinculación con el control presupuestario; los Estados Financieros contienen los aspectos financieros y patrimoniales lo que permite evaluar al Instituto Veracruzano de Desarrollo Municipal, conforme a las normas y requerimientos de los órganos fiscalizadores.



NOTAS A LOS ESTADOS FINANCIEROS AL 31 DE DICIEMBRE DE 2020

En cuanto al alcance de la información financiera del Instituto Veracruzano de Desarrollo Municipal, presenta lo siguiente:

- a) La información financiera del Instituto Veracruzano de Desarrollo Municipal, se refiere a información contable, presupuestaria y patrimonial, está dirigida principalmente a los usuarios facultados para su revisión; por lo que se requiere de un juicio profesional experimentado en la materia, para su análisis;
- b) Las operaciones se registran a valor histórico, no representan valores actuales o de mercado;
- c) La información contenida en los Estados Financieros se refiere a hechos pasados, y en términos generales puede ayudar a los usuarios que la utilizan a prever las consecuencias de eventos pasados y presentes, más, sus componentes futuros no se derivan necesariamente de la situación que muestran al cierre del período contable.

5. Características del Sistema de Contabilidad Gubernamental:

Nuevo organismo emisor de normas contables

Con fecha 31 de Diciembre de 2008, El H. Congreso de la Unión aprobó la Ley General de Contabilidad Gubernamental (LGCG) vigente a partir de 1º de enero de 2009; esta ley tiene como objeto establecer los criterios generales que regirán la contabilidad gubernamental y la emisión de información financiera de los entes públicos, con el fin de lograr su adecuada armonización.

Esta ley es de observancia obligatoria para los poderes Ejecutivo, Legislativo y Judicial de la Federación, los estados y el Distrito Federal; los ayuntamientos de los municipios; los órganos político administrativos de las demarcaciones territoriales del Distrito Federal; las entidades de la administración pública paraestatal, ya sean federales, estatales o municipales y los órganos autónomos federales y estatales.

La Ley, establece la creación de un Consejo Nacional de Armonización Contable (CONAC), el cual tiene por objeto la emisión de las normas contables y lineamientos para la generación de información financiera que aplicarán los entes públicos, el CONAC emitió durante el ejercicio 2009 y 2010 las siguientes disposiciones:

- Marco Conceptual de Contabilidad Gubernamental.
- Postulados Básicos de Contabilidad Gubernamental.
- Normas y Metodología para la Determinación de los Momentos Contables de los Egresos.
- Normas y Metodología para la Determinación de los Momentos Contables de los Ingresos.
- Lineamientos sobre los indicadores para medir los avances físicos y financieros relacionados con los recursos públicos federales.
- Clasificador por Tipo de gasto.
- Clasificador Funcional del gasto.
- Clasificador por Objeto del Gasto.
- Lineamientos mínimos relativos al Diseño e Integración del Registro en los libros Diario, Mayor e Inventarios y Balances (Registro Electrónico).
- Manual de Contabilidad Gubernamental.
- Reglas de Registro y Valoración del Patrimonio y sus elementos específicos.



NOTAS A LOS ESTADOS FINANCIEROS AL 31 DE DICIEMBRE DE 2020

La Unidad de Contabilidad Gubernamental e Informes de la Gestión Pública, emitió el 29 de julio de 2011, los "Lineamientos de la Estrategia de Armonización para la Administración Pública Federal a efecto de dar cumplimiento a la Ley General de Contabilidad Gubernamental", de acuerdo a esos lineamientos, los entes públicos deberán disponer de Manuales de Contabilidad a más tardar el 31 de diciembre de 2011, de conformidad en el Artículo 4º transitorio fracción II de la LGGG, y a partir del 1 de enero de 2012 deberán realizar registros contables con base acumulativa en apego a los documentos emitidos por el CONAC, que se mencionan en el párrafo anterior.

6. Políticas de Contabilidad Significativas:

Las principales políticas contables del Instituto Veracruzano de Desarrollo Municipal, las cuales están de acuerdo con las Normas Específicas de Información Financiera Gubernamental y para el caso de la Administración del Instituto Veracruzano de Desarrollo Municipal, coinciden esencialmente con las Normas de Información Financiera emitidas por el Consejo Nacional de Armonización Contable (CONAC)

a) Inmuebles, Maquinaria y Equipo

Se registran al costo de adquisición.

b) Pagos por Separación

Los pagos se basan en la antigüedad a que pueden tener derecho los trabajadores en caso de separación, incapacidad o muerte, de acuerdo con la Ley Federal del Trabajo, se reconocen en los resultados en el ejercicio en que se realizan.

7. Reporte Analítico del Activo

a) Inmuebles, Maquinaria y Equipo

Al 31 de diciembre de 2020, no se tienen registros de esta cuenta por estar las oficinas ubicadas en Inmueble del gobierno del estado cita en Av. Manuel Ávila Camacho No. 286, Col. centro, Xalapa, Ver. Según oficio No. INVEDEM/05/01/13, de fecha 06 de Febrero del 2013.

8. Partes Relacionadas

No existen partes relacionadas que ejerzan o pudieran ejercer influencia significativa sobre la toma de decisiones financiera y operativa del Instituto Veracruzano de Desarrollo Municipal.

9. Información Adicional

a) Contingencias

NOTAS A LOS ESTADOS FINANCIEROS AL 31 DE DICIEMBRE DE 2020

10. Reporte Analítico del Activo:

b) Bienes Muebles, Inmuebles e Intangibles

Al 31 de diciembre de 2020 el saldo de Bienes Muebles asciende a \$ 693'382.89

CONCEPTO	IMPORTE
MOBILIARIO Y EQUIPO DE ADMINISTRACIÓN	560,954.27
MOBILIARIO Y EQUIPO EDUCACIONAL Y RECREATIVO	120,831.76
MAQUINARIA, OTROS EQUIPO Y HERRAMIENTAS	11,596.86
TOTAL BIENES MUEBLES	\$ 693,382.89

El Instituto Veracruzano de Educación de Desarrollo Municipal, no cuenta dentro de sus registros con Bienes Inmuebles.

11. Fideicomisos, Mandatos y Análogos

El Instituto Veracruzano de Educación de Desarrollo Municipal, no cuenta con Fideicomisos, Mandatos y Análogos.

12. Reporte de la Recaudación

El Instituto Veracruzano de Desarrollo Municipal, al 31 de diciembre de 2020, tiene registrado en el rubro de Ley de Ingresos Recaudada un monto por \$ 7,594,450.33

13. Información sobre la Deuda y el Reporte Analítico de la Deuda

El Instituto Veracruzano de Desarrollo Municipal, al 31 de diciembre de 2020, tiene registrado en el rubro de Deuda y Otros Pasivos un monto por \$ 725,779.03

14. Calificaciones otorgadas

No existen Calificaciones Otorgadas

15. Proceso de Mejora

No existen procesos de mejora que ejerzan o pudieran ejercer influencia significativa sobre la toma de decisiones financiera y operativa.



NOTAS A LOS ESTADOS FINANCIEROS AL 31 DE DICIEMBRE DE 2020

16. Información por Segmentos

No existe información por segmentos que ejerzan o pudieran ejercer influencia significativa sobre la toma de decisiones financiera y operativa.

17. Eventos Posteriores al Cierre

No existen Eventos Posteriores al Cierre

18. Partes Relacionadas

No existen partes relacionadas que ejerzan o pudieran ejercer influencia significativa sobre la toma de decisiones financiera y operativa.

19. Responsabilidad Sobre la Presentación Razonable de la Información Contable

Estas notas son parte integrante de los Estados Financieros al 31 de diciembre de 2020.

El 31 de diciembre de 2020 el L.E. Rafael Alejandro Castillo Zugasti, Director General del Instituto Veracruzano de Desarrollo Municipal, autorizó la emisión de los Estados Financieros adjuntos y sus notas.

"Bajo protesta de decir verdad declaramos que los Estados Financieros y sus notas, son razonablemente correctos y son responsabilidad del emisor".

ELABORÓ

JEFA DEL DEPARTAMENTO ADMINISTRATIVO


LIC. MARIANA RAQUEL RODRIGUEZ RIOS


VERIFICÓ

JEFA DEL DEPARTAMENTO ADMINISTRATIVO


LIC. MARIANA RAQUEL RODRIGUEZ RIOS

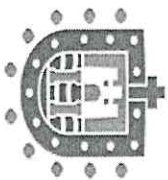
AUTORIZÓ

DIRECTOR GENERAL


L.E. RAFAEL ALEJANDRO CASTILLO ZUGASTI



VERACRUZ
GOBIERNO
DEL ESTADO



SEFIPLAN
Secretaría de Finanzas
y Planeación

VERACRUZ
ME LLENA DE ORGULLO

GOBIERNO DEL ESTADO DE VERACRUZ DE IGNACIO DE LA LLAVE

INSTITUTO VERACRUZANO DE DESARROLLO MUNICIPAL

CUENTA PÚBLICA 2020

APARTADO II

INFORMES PRESUPUESTARIOS

MP

GOBIERNO DEL ESTADO DE VERACRUZ DE IGNACIO DE LA LLAVE
 CUENTA PÚBLICA 2020
 INSTITUTO VERACRUZANO DE DESARROLLO MUNICIPAL
 Estado Analítico de Ingresos
 Del 1 de Enero al 31 de Diciembre de 2020


Rubro de Ingresos	Ingreso						Diferencia (6 = 5 - 1)
	Estimado (1)	Ampliaciones y Reducciones (2)	Modificado (3 = 1 + 2)	Devengado (4)	Recaudado (5)		
Impuestos	0	0	0	0	0	0	0
Cuotas y Aportaciones de Seguridad Social	0	0	0	0	0	0	0
Contribuciones de Mejoras	0	0	0	0	0	0	0
Derechos	0	0	0	0	0	0	0
Productos	0	0	0	0	0	0	0
Aprovechamientos	0	0	0	0	0	0	0
Ingresos por Ventas de Bienes, Prestación de Servicios y Otros Ingresos	0	1,104,761	1,104,761	1,104,764	1,104,764	1,104,764	1,104,764
Participaciones, Aportaciones, Convenios, Incentivos Derivados de la Colaboración Fiscal y Fondos Distintos de Aportaciones	0	0	0	0	0	0	0
Transferencias, Asignaciones, Subsidios y Subvenciones, Pensiones y Jubilaciones	3,800,000	2,712,859	6,512,859	6,489,686	6,489,686	2,689,686	2,689,686
Ingresos Derivados de Financiamientos	0	0	0	0	0	0	0
Total	3,800,000	3,817,620	7,617,620	7,594,450	7,594,450	3,794,450	3,794,450

Estado Analítico de Ingresos Por Fuente de Financiamiento	Ingreso						Diferencia (6 = 5 - 1)
	Estimado (1)	Ampliaciones y Reducciones (2)	Modificado (3 = 1 + 2)	Devengado (4)	Recaudado (5)		
Ingresos del Poder Ejecutivo Federal o Estatal y de los Municipios	0	0	0	0	0	0	0
Impuestos	0	0	0	0	0	0	0
Cuotas y Aportaciones de Seguridad Social	0	0	0	0	0	0	0
Contribuciones de Mejoras	0	0	0	0	0	0	0
Derechos	0	0	0	0	0	0	0
Productos	0	0	0	0	0	0	0
Aprovechamientos	0	0	0	0	0	0	0
Participaciones, Aportaciones, Convenios, Incentivos Derivados de la Colaboración Fiscal y Fondos Distintos de Aportaciones	0	0	0	0	0	0	0
Transferencias, Asignaciones, Subsidios y Subvenciones, Pensiones y Jubilaciones	0	0	0	0	0	0	0
Ingresos de los Entes Públicos de los Poderes Legislativo y Judicial, de los Organos Autónomos y del Sector Paraestatal o Paramunicipal, así como de las Empresas Productivas del Estado	3,800,000	3,817,620	7,617,620	7,594,450	7,594,450	3,794,450	3,794,450
Cuotas y Aportaciones de Seguridad Social	0	0	0	0	0	0	0
Ingresos por Ventas de Bienes, Prestación de Servicios y Otros Ingresos	0	1,104,761	1,104,761	1,104,764	1,104,764	1,104,764	1,104,764
Transferencias, Asignaciones, Subsidios y Subvenciones, Pensiones y Jubilaciones	3,800,000	2,712,859	6,512,859	6,489,686	6,489,686	2,689,686	2,689,686
Ingresos derivados de financiamiento	0	0	0	0	0	0	0
Ingresos Derivados de Financiamientos	0	0	0	0	0	0	0
Total	3,800,000	3,817,620	7,617,620	7,594,450	7,594,450	3,794,450	3,794,450

MR

GOBIERNO DEL ESTADO DE VERACRUZ DE IGNACIO DE LA LLAVE
CUENTA PÚBLICA 2020
INSTITUTO VERACRUZANO DE DESARROLLO MUNICIPAL
Estado Analítico del Ejercicio del Presupuesto de Egresos
Clasificación Administrativa
Del 1 de Enero al 31 de Diciembre de 2020

Concepto	Egresos					Subejercicio 6 = (3 - 4)
	Aprobado 1	Ampliaciones/ (Reducciones) 2	Modificado 3 = (1 + 2)	Devengado 4	Pagado 5	
Dependencia o Unidad Administrativa 1	3,800,000	3,817,620	7,617,620	7,511,766	7,511,766	105,854
Total del Gasto	3,800,000	3,817,620	7,617,620	7,511,766	7,511,766	105,854




GOBIERNO DEL ESTADO DE VERACRUZ DE IGNACIO DE LA LLAVE
CUENTA PÚBLICA 2020
INSTITUTO VERACRUZANO DE DESARROLLO MUNICIPAL
Estado Analítico del Ejercicio del Presupuesto de Egresos
Clasificación por Objeto del Gasto (Capítulo y Concepto)
Del 1 de Enero al 31 de Diciembre de 2020

Concepto	Egresos						Subejercicio
	Aprobado 1	Ampliaciones/ (Reducciones) 2	Modificado 3 = (1 + 2)	Devengado 4	Pagado 5	6 = (3 - 4)	
Servicios Personales	2,900,000	2,337,859	5,237,859	5,214,496	5,214,496	23,363	
Remuneraciones al Personal de Carácter Permanente	0	0	0	0	0	0	
Remuneraciones al Personal de Carácter Transitorio	0	0	0	0	0	0	
Remuneraciones Adicionales y Especiales	0	0	0	0	0	0	
Seguridad Social	173,000	10,000	183,000	174,408	174,408	8,592	
Otras Prestaciones Sociales y Económicas	2,727,000	2,327,859	5,054,859	5,040,088	5,040,088	14,771	
Previsiones	0	0	0	0	0	0	
Pago de Estimulos a Servidores Públicos	0	0	0	0	0	0	
Materiales y Suministros	300,000	661,448	961,448	956,856	956,856	4,592	
Materiales de Administración, Emisión de Documentos y Artículos Oficiales	66,000	402,010	468,010	463,614	463,614	4,396	
Alimentos y Utensilios	6,000	6,179	12,179	11,997	11,997	182	
Materias Primas y Materiales de Producción y Comercialización	0	0	0	0	0	0	
Materiales y Artículos de Construcción y de Reparación	0	239	239	239	239	0	
Productos Químicos, Farmacéuticos y de Laboratorio	0	500	500	500	500	0	
Combustibles, Lubrificantes y Aditivos	218,400	74,617	293,017	293,003	293,003	14	
Vestuario, Blancos, Prendas de Protección y Artículos Deportivos	0	119,651	119,651	119,651	119,651	0	
Materiales y Suministros Para Seguridad	0	0	0	0	0	0	
Herramientas, Refacciones y Accesorios Menores	9,600	58,252	67,852	67,852	67,852	0	
Servicios Generales	600,000	809,939	1,409,939	1,332,040	1,332,040	77,899	
Servicios Básicos	54,000	-10,047	43,953	43,950	43,950	3	
Servicios de Arrendamiento	158,400	-100,412	57,988	55,097	55,097	2,891	
Servicios Profesionales, Científicos, Técnicos y Otros Servicios	50,000	52,744	102,744	27,744	27,744	75,000	
Servicios Financieros, Bancarios y Comerciales	19,800	-14,940	4,860	4,860	4,860	0	
Servicios de Instalación, Reparación, Mantenimiento y Conservación	57,000	133,754	190,754	190,754	190,754	0	
Servicios de Comunicación Social y Publicidad.	0	488,017	488,017	488,017	488,017	0	
Servicios de Traslado y Viáticos	128,800	62,819	191,619	191,614	191,614	5	
Servicios Oficiales	0	124,274	124,274	124,274	124,274	0	
Otros Servicios Generales	132,000	73,730	205,730	205,730	205,730	0	
Transferencias, Asignaciones, Subsidios y Otras Ayudas	0	8,374	8,374	8,374	8,374	0	
Transferencias Internas y Asignaciones al Sector Público	0	8,374	8,374	8,374	8,374	0	
Transferencias al Resto del Sector Público	0	0	0	0	0	0	
Subsidios y Subvenciones	0	0	0	0	0	0	

GOBIERNO DEL ESTADO DE VERACRUZ DE IGNACIO DE LA LLAVE

CUENTA PÚBLICA 2020

INSTITUTO VERACRUZANO DE DESARROLLO MUNICIPAL

Estado Analítico del Ejercicio del Presupuesto de Egresos

Clasificación por Objeto del Gasto (Capítulo y Concepto)

Del 1 de Enero al 31 de Diciembre de 2020

Concepto	Egresos					Subejercicio 6 = (3 - 4)
	Aprobado 1	Ampliaciones/ (Reducciones) 2	Modificado 3 = (1 + 2)	Devengado 4	Pagado 5	
Ayudas Sociales	0	0	0	0	0	0
Pensiones y Jubilaciones	0	0	0	0	0	0
Transferencias a Fideicomisos, Mandatos y Otros Análogos	0	0	0	0	0	0
Transferencias a la Seguridad Social	0	0	0	0	0	0
Donativos	0	0	0	0	0	0
Transferencias al Exterior	0	0	0	0	0	0
Bienes Muebles, Inmuebles e Intangibles	0	0	0	0	0	0
Mobiliario y Equipo de Administración	0	0	0	0	0	0
Mobiliario y Equipo Educativo y Recreativo	0	0	0	0	0	0
Equipo e Instrumental Médico y de Laboratorio	0	0	0	0	0	0
Vehículos y Equipo de Transporte	0	0	0	0	0	0
Equipo de Defensa y Seguridad	0	0	0	0	0	0
Maquinaria, Otros Equipos y Herramientas	0	0	0	0	0	0
Activos Biológicos	0	0	0	0	0	0
Bienes Inmuebles	0	0	0	0	0	0
Activos Intangibles	0	0	0	0	0	0
Inversión Pública	0	0	0	0	0	0
Obra Pública en Bienes de Dominio Público	0	0	0	0	0	0
Obra Pública en Bienes Propios	0	0	0	0	0	0
Proyectos Productivos y Acciones de Fomento	0	0	0	0	0	0
Inversiones Financieras y Otras Provisiones	0	0	0	0	0	0
Inversiones Para el Fomento de Actividades Productivas.	0	0	0	0	0	0
Acciones y Participaciones de Capital	0	0	0	0	0	0
Compra de Títulos y Valores	0	0	0	0	0	0
Concesión de Préstamos	0	0	0	0	0	0
Inversiones en Fideicomisos, Mandatos y Otros Análogos	0	0	0	0	0	0
Otras Inversiones Financieras	0	0	0	0	0	0
Provisiones para Contingencias y Otras Erogaciones Especiales	0	0	0	0	0	0
Participaciones y Aportaciones	0	0	0	0	0	0
Participaciones	0	0	0	0	0	0
Aportaciones	0	0	0	0	0	0
Convenios	0	0	0	0	0	0
Deuda Pública	0	0	0	0	0	0
Amortización de la Deuda Pública	0	0	0	0	0	0
Intereses de la Deuda Pública	0	0	0	0	0	0

GOBIERNO DEL ESTADO DE VERACRUZ DE IGNACIO DE LA LLAVE

CUENTA PÚBLICA 2020

INSTITUTO VERACRUZANO DE DESARROLLO MUNICIPAL

Estado Analítico del Ejercicio del Presupuesto de Egresos

Clasificación por Objeto del Gasto (Capítulo y Concepto)

Del 1 de Enero al 31 de Diciembre de 2020

Concepto	Egresos					
	Aprobado 1	Ampliaciones/ (Reducciones) 2	Modificado 3 = (1 + 2)	Devengado 4	Pagado 5	Subejercicio 6 = (3 - 4)
Comisiones de la Deuda Pública	0	0	0	0	0	0
Gastos de la Deuda Pública	0	0	0	0	0	0
Costo por Coberturas	0	0	0	0	0	0
Apoyos Financieros	0	0	0	0	0	0
Adeudos de Ejercicios Fiscales Anteriores (Adefas)	0	0	0	0	0	0
Total del Gasto	3,800,000	3,817,620	7,617,620	7,511,766	7,511,766	105,854

GOBIERNO DEL ESTADO DE VERACRUZ DE IGNACIO DE LA LLAVE
CUENTA PÚBLICA 2020
INSTITUTO VERACRUZANO DE DESARROLLO MUNICIPAL
Estado Analítico del Ejercicio del Presupuesto de Egresos
Clasificación Económica (por Tipo de Gasto)
Del 1 de Enero al 31 de Diciembre de 2020

Concepto	Egresos					Subejercicio 6 = (3 - 4)
	Aprobado 1	Ampliaciones/ (Reducciones) 2	Modificado 3 = (1 + 2)	Devengado 4	Pagado 5	
Gasto Corriente	3,800,000	3,817,620	7,617,620	7,511,766	7,511,766	105,854
Gasto de Capital	0	0	0	0	0	0
Amortización de la Deuda y Disminución de Pasivos	0	0	0	0	0	0
Pensiones y Jubilaciones	0	0	0	0	0	0
Participaciones	0	0	0	0	0	0
Total del Gasto	3,800,000	3,817,620	7,617,620	7,511,766	7,511,766	105,854

GOBIERNO DEL ESTADO DE VERACRUZ DE IGNACIO DE LA LLAVE
 CUENTA PÚBLICA 2020
 INSTITUTO VERACRUZANO DE DESARROLLO MUNICIPAL
 Estado Analítico del Ejercicio del Presupuesto de Egresos
 Clasificación Funcional (Finalidad y Función)
 Del 1 de Enero al 31 de Diciembre de 2020

Concepto	Egresos						Subejercicio 6 = (3 - 4)
	Aprobado 1	Ampliaciones/ (Reducciones) 2	Modificado 3 = (1 + 2)	Devengado 4	Pagado 5		
Gobierno							
Legislación	3,800,000	3,817,620	7,617,620	7,511,766	7,511,766	105,854	0
Justicia			0	0	0	0	0
Coordinación de la Política de Gobierno			0	0	0	0	0
Relaciones Exteriores	3,800,000	3,817,620	7,617,620	7,511,766	7,511,766	105,854	0
Asuntos Financieros y Hacendarios			0	0	0	0	0
Seguridad Nacional			0	0	0	0	0
Asuntos de Orden Público y de Seguridad Interior			0	0	0	0	0
Otros Servicios Generales			0	0	0	0	0
Desarrollo Social							
Protección Ambiental	0	0	0	0	0	0	0
Vivienda y Servicios a la Comunidad			0	0	0	0	0
Salud			0	0	0	0	0
Recreación, Cultura y Otras Manifestaciones Sociales			0	0	0	0	0
Educación	0	0	0	0	0	0	0
Protección Social			0	0	0	0	0
Otros Asuntos Sociales			0	0	0	0	0
Desarrollo Económico							
Asuntos Económicos, Comerciales y Laborales en General	0	0	0	0	0	0	0
Agropecuaria, Silvicultura, Pesca y Caza			0	0	0	0	0
Combustibles y Energía			0	0	0	0	0
Minería, Manufacturas y Construcción			0	0	0	0	0
Transporte			0	0	0	0	0
Comunicaciones			0	0	0	0	0
Turismo			0	0	0	0	0
Ciencia, Tecnología e Innovación			0	0	0	0	0
Otras Industrias y Otros Asuntos Económicos			0	0	0	0	0
Otras no Clasificadas en Funciones Anteriores							
Transacciones de la Deuda Pública / Costo Financiero de la Deuda	0	0	0	0	0	0	0
Transferencias, Participaciones y Aportaciones entre Diferentes Niveles y Ordenes de Gobierno			0	0	0	0	0
Saneamiento del Sistema Financiero			0	0	0	0	0
Adeudos de Ejercicios Fiscales Anteriores			0	0	0	0	0
Total del Gasto	3,800,000	3,817,620	7,617,620	7,511,766	7,511,766	105,854	

GOBIERNO DEL ESTADO DE VERACRUZ DE IGNACIO DE LA LLAVE
CUENTA PÚBLICA 2020
INSTITUTO VERACRUZANO DE DESARROLLO MUNICIPAL
 Intereses de la Deuda
 Del 1 de Enero al 31 de Diciembre de 2020

Identificación de Crédito o Instrumento	Devengado	Pagado
Créditos Bancarios		
Total de Intereses de Créditos Bancarios	0	0
Otros Instrumentos de Deuda		
Total de Intereses de Otros Instrumentos de Deuda	0	0
TOTAL	0	0

NOTA: Este Organismo no cuenta con informacion referente a Intereses de la Deuda por lo tanto se presenta sin datos.




GOBIERNO DEL ESTADO DE VERACRUZ DE IGNACIO DE LA LLAVE
CUENTA PÚBLICA 2020
INSTITUTO VERACRUZANO DE DESARROLLO MUNICIPAL
Indicadores de Postura Fiscal
Del 1 de Enero al 31 de Diciembre de 2020

Concepto	Estimado	Devengado	Pagado ³
I. Ingresos Presupuestarios (I=1+2)	3,800,000	7,594,450	7,594,450
1. Ingresos del Gobierno de la Entidad Federativa ¹	0	0	0
2. Ingresos del Sector Paraestatal ¹	3,800,000	7,594,450	7,594,450
II. Egresos Presupuestarios (II=3+4)	3,800,000	7,511,766	7,511,766
3. Egresos del Gobierno de la Entidad Federativa ²	0	0	0
4. Egresos del Sector Paraestatal ²	3,800,000	7,511,766	7,511,766
III. Balance Presupuestario (Superávit o Déficit) (III = I - II)	0	82,684	82,684
Concepto	Estimado	Devengado	Pagado ³
III. Balance presupuestario (Superávit o Déficit)	0	82,684	82,684
IV. Intereses, Comisiones y Gastos de la Deuda	0	0	0
V. Balance Primario (Superávit o Déficit) (V= III - IV)	0	82,684	82,684
Concepto	Estimado	Devengado	Pagado ³
A. Financiamiento	0	0	0
B. Amortización de la deuda	0	0	0
C. Endeudamiento ó desendeudamiento (C = A - B)	0	0	0

1 Los Ingresos que se presentan son los ingresos presupuestario totales sin incluir los ingresos por financiamientos. Los Ingresos del Gobierno de la Entidad Federativa corresponden a los del Poder Ejecutivo, Legislativo Judicial y Autónomos


2 Los egresos que se presentan son los egresos presupuestarios totales sin incluir los egresos por amortización. Los egresos del Gobierno de la Entidad Federativa corresponden a los del Poder Ejecutivo, Legislativo, Judicial y Órganos Autónomos

3 Para Ingresos se reportan los Ingresos recaudados; para egresos se reportan los egresos pagados






VERACRUZ
GOBIERNO
DEL ESTADO



SEFIPLAN
Secretaría de Finanzas
y Planeación



GOBIERNO DEL ESTADO DE VERACRUZ DE IGNACIO DE LA LLAVE

INSTITUTO VERACRUZANO DE DESARROLLO MUNICIPAL

CUENTA PÚBLICA 2020

APARTADO III

INFORMES PROGRAMÁTICOS

GOBIERNO DEL ESTADO DE VERACRUZ DE IGNACIO DE LA LLAVE
 CUENTA PÚBLICA 2020
 INSTITUTO VERACRUZANO DE DESARROLLO MUNICIPAL
 Gasto por Categoría Programática
 Del 1 de Enero al 31 de Diciembre de 2020

Programas	Concepto	Egresos					Subejercicio 6 = (3 - 4)
		Aprobado 1	Ampliaciones/ (Reducciones) 2	Modificado 3 = (1 + 2)	Devengado 4	Pagado 5	
Subsidios: Sector Social y Privado o Entidades Federativas y Municipios		0	0	0	0	0	0
	Sujetos a Reglas de Operación			0	0	0	0
	Otros Subsidios			0	0	0	0
	Desempeño de las Funciones	3,800,000	3,817,620	7,617,620	7,511,766	7,511,766	105,854
	Prestación de Servicios Públicos	0	0	0	0	0	0
	Provisión de Bienes Públicos			0	0	0	0
	Planeación, seguimiento y evaluación de políticas públicas	3,800,000	3,817,620	7,617,620	7,511,766	7,511,766	105,854
	Promoción y fomento			0	0	0	0
	Regulación y supervisión			0	0	0	0
	Funciones de las Fuerzas Armadas (Únicamente Gobierno Federal)			0	0	0	0
	Específicos			0	0	0	0
	Proyectos de Inversión			0	0	0	0
	Administrativos y de Apoyo	0	0	0	0	0	0
	Apoyo al proceso presupuestario y para mejorar la eficiencia institucional			0	0	0	0
	Apoyo a la función pública y al mejoramiento de la gestión			0	0	0	0
	Operaciones ajenas			0	0	0	0
	Compromisos	0	0	0	0	0	0
	Obligaciones de cumplimiento de resolución jurisdiccional			0	0	0	0
	Desastres Naturales			0	0	0	0
	Obligaciones	0	0	0	0	0	0
	Pensiones y jubilaciones			0	0	0	0
	Aportaciones a la seguridad social			0	0	0	0
	Aportaciones a Fondos de estabilización			0	0	0	0
	Aportaciones a Fondos de inversión y reestructura de pensiones			0	0	0	0
	Programas de Gasto Federalizado (Gobierno Federal)	0	0	0	0	0	0
	Gasto Federalizado			0	0	0	0
	Participaciones a entidades federativas y municipios			0	0	0	0
	Costo financiero, deuda o apoyos a deudores y ahorradores de la banca			0	0	0	0
	Adeudos de ejercicios fiscales anteriores			0	0	0	0
	Total del Gasto	3,800,000	3,817,620	7,617,620	7,511,766	7,511,766	105,854

GOBIERNO DEL ESTADO DE VERACRUZ DE IGNACIO DE LA LLAVE
CUENTA PÚBLICA 2020

Programas y Proyectos de Inversión

Del 1 de Enero al 31 de Diciembre de 2020

(Pesos)

INSTITUTO VERACRUZANO DE DESARROLLO MUNICIPAL

Ente Público:

**ESTE ORGANISMO NO CUENTA CON INFORMACION REFERENTE A PROGRAMAS Y PROYECTOS DE INVERSION
POR LO TANTO SE PRESENTA SIN DATOS**



GOBIERNO DEL ESTADO DE VERACRUZ DE IGNACIO DE LA LLAVE
CUENTA PÚBLICA 2020
Indicadores de Resultados
Del 1 de Enero al 31 de Diciembre de 2020
(Pesos)
INSTITUTO VERACRUZANO DE DESARROLLO MUNICIPAL

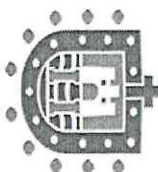
SE ADJUNTA FORMATOS CON INFORMACIÓN REFERENTE A INDICADORES

MP

[Handwritten signature]



VERACRUZ
GOBIERNO
DEL ESTADO



SEFIPLAN
Secretaría de Finanzas
y Planeación



GOBIERNO DEL ESTADO DE VERACRUZ DE IGNACIO DE LA LLAVE

INSTITUTO VERACRUZANO DE DESARROLLO MUNICIPAL

CUENTA PÚBLICA 2020

APARTADO IV

ANEXOS

GOBIERNO DEL ESTADO DE VERACRUZ DE IGNACIO DE LA LLAVE
CUENTA PÚBLICA 2020
Relación de Bienes Muebles que Componen el Patrimonio
(Pesos)
Del 1 de Enero al 31 de Diciembre de 2020
INSTITUTO VERACRUZANO DE DESARROLLO MUNICIPAL

Código	Descripción del Bien Mueble	Valor en libros
1-2-4-1-0000-0000	MOBILIARIO Y EQUIPO DE ADMINISTRACION	560,954
1-2-4-2-0000-0000	MOBILIARIO Y EQUIPO EDUCACIONAL RECREATIVO	120,832
1-2-4-4-0000-0000	EQUIPO DE TRANSPORTE	0
1-2-4-6-0000-0000	MAQUINARIA, OTROS EQUIPOS Y HERRAMIENTAS	11,597
		0
		0
		0
		0
		0
		0
		0
		0
		0
		0
		0
		0
		0
		0
		0
TOTAL		693,383



MP

GOBIERNO DEL ESTADO DE VERACRUZ DE IGNACIO DE LA LLAVE
CUENTA PÚBLICA 2020
 Relación de Bienes Inmuebles que Componen el Patrimonio
 (Pesos)
 Del 1 de Enero al 31 de Diciembre de 2020
INSTITUTO VERACRUZANO DE DESARROLLO MUNICIPAL

Ente Público: _____

Código	Descripción del Bien Inmueble	Valor en libros
	ESTE ORGANISMO NO CUENTA CON INFORMACION REFERENTE A BIENES INMUEBLES QUE COMPONEN EL PATRIMONIO POR LA TANTO SE PRESENTA SIN DATOS	0
		0
		0
		0
		0
		0
		0
		0
		0
		0
		0
		0
		0
		0
		0
		0
		0
		0
		0
TOTAL		0

GOBIERNO DEL ESTADO DE VERACRUZ DE IGNACIO DE LA LLAVE
CUENTA PÚBLICA 2020
INSTITUTO VERACRUZANO DE DESARROLLO MUNICIPAL
Relación de cuentas bancarias productivas específicas
Del 1 de Enero al 31 de Diciembre de 2020

Fondo, Programa o Convenio	Datos de la Cuenta Bancaria	
	Institución Bancaria	Número de Cuenta

NOTA: Este Organismo no cuenta con información referente a Intereses de la Deuda por lo tanto se presenta sin datos.

Gobierno del Estado de Veracruz de Ignacio de la Llave
Cuenta Pública 2020
Relación de Esquemas Bursátiles y de Coberturas Financieras
Del 1 de Enero al 31 de Diciembre de 2020
(Pesos)
Instituto Veracruzano de Desarrollo Municipal

ESTE ORGANISMO NO CUENTA CON INFORMACION REFERENTE A RELACION DE ESQUEMAS BURSATILES Y DE
COBERTURAS FINANCIERAS POR LO TANTO SE PRESENTA SIN DATOS

