




**VERACRUZ**  
Gobierno del Estado

**INVEDEN**  
INSTITUTO VERACRUZANO DE  
DESARROLLO MUNICIPAL

# EST. DE FLUJO DE EFECTIVO AL 28 DE FEBRERO 2017

**INSTITUTO VERACRUZANO DE DESARROLLO MUNICIPAL**  
**ESTADO DE FLUJOS DE EFECTIVO**  
**ESTADO DE FLUJO DE EFECTIVO DEL 1 DE ENERO AL 28 DE FEBRERO DE 2017**

Fecha: 21/MARZO/2017

DESCRIPCION	EJERCICIO ACTUAL		EJERCICIO ANTERIOR	
	PARCIAL	TOTAL	PARCIAL	TOTAL
<b>Flujo de Efectivo de las Actividades de Gestión</b>				
<b>Origen</b>		<b>1,003,785.99</b>		
Impuestos	0.00			
Cuotas y Aportaciones de Seguridad Social	0.00			
Contribuciones de mejoras	0.00			
Derechos	0.00			
Productos de tipo corriente	0.00			
Aprovechamientos de tipo corriente	0.00			
Ingresos por Venta de Bienes y Servicios	0.00			
Ingresos no Comprendidos en las Fracciones de la Ley de Ingresos Causados en Ejercicios Fiscales Anteriores				
Pendientes de Liquidación o Pago	0.00			
Participaciones, Aportaciones y Convenios	0.00			
Transferencias, Asignaciones y Subsidios y Otras Ayudas	1,003,785.99			
Otros Orígenes de Operación	0.00			
<b>Aplicación</b>		<b>650,633.84</b>		
Servicios Personales	534,794.30			
Materiales y Suministros	22,293.76			
Servicios Generales	93,545.78			
Transferencias Internas y Asignaciones al Sector Público	0.00			
Transferencias al Resto del Sector Público	0.00			
Subsidios y Subvenciones	0.00			
Ayudas Sociales	0.00			
Pensiones y Jubilaciones	0.00			
Transferencias a Fideicomisos, Mandatos y Contratos Análogos	0.00			
Transferencias a la Seguridad Social	0.00			
Donativos	0.00			
Transferencias al Exterior	0.00			
Participaciones	0.00			
Aportaciones	0.00			
Convenios	0.00			
Otras Aplicaciones de Operación	0.00			
<b>Flujos Netos de Efectivo por Actividades de Operación</b>		<b>353,152.15</b>		
<b>Flujo de Efectivo de las Actividades de Inversión</b>				
<b>Origen</b>				
Bienes Inmuebles, Infraestructura y Construcciones en Proceso	0.00			
Bienes Muebles	0.00			
Otros Orígenes de Inversión	0.00	0.00		
<b>Aplicación</b>				
Bienes Inmuebles, Infraestructura y Construcciones en Proceso	0.00			
Bienes Muebles	3,698.00			
Otras Aplicaciones de Inversión	7,570.65	11,268.65		
<b>Flujos Netos de Efectivo por Actividades de Inversión</b>		<b>-11,268.65</b>		
<b>Flujo de Efectivo de las Actividades de Financiamiento</b>				
<b>Origen</b>				
Endeudamiento Neto		0.00		
Interno	0.00			
Externo	0.00			
Otros Orígenes de Financiamiento	58,771.75	58,771.75		
<b>Aplicación</b>				
Servicios de la Deuda		0.00		
Interno	0.00			
Externo	0.00			
Otras Aplicaciones de Financiamiento	31,676.44	31,676.44		
<b>Flujos Netos de Efectivo por Actividades de Financiamiento</b>		<b>27,095.31</b>		
<b>Incremento/Disminución Neta en el Efectivo y Equivalentes al Efectivo</b>		<b>368,978.81</b>		
<b>Efectivo y Equivalentes al Efectivo al Inicio del Ejercicio</b>	30,770.95			
<b>Efectivo y Equivalentes al Efectivo al Final del Ejercicio</b>	399,749.76	368,978.81		
"BAJO PROTESTA DE DECIR VERDAD DECLARAMOS QUE LOS ESTADOS FINANCIEROS Y SUS NOTAS, SON RAZONABLEMENTE CORRECTOS Y SON RESPONSABILIDAD DEL EMISOR"				
ELABORÓ	VERIFICÓ	AUTORIZÓ		
JEFE DEL DEPARTAMENTO ADMINISTRATIVO	JEFE DEL DEPARTAMENTO ADMINISTRATIVO	DIRECTOR GENERAL		
 ARQ. JORGE RUIZ GUTIERREZ	 ARQ. JORGE RUIZ GUTIERREZ	 L.A.E. ÁNGEL RAFAEL DESCHAMPS FALCÓN		