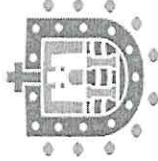




VERACRUZ  
GOBIERNO  
DEL ESTADO



**SEFIPLAN**  
Secretaría de Finanzas  
y Planeación

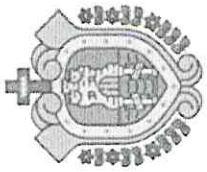


**VERA  
CRUZ**

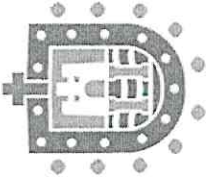
ME LLENA DE ORGULLO

**GOBIERNO DEL ESTADO DE VERACRUZ DE IGNACIO DE LA LLAVE  
INSTITUTO VERACRUZANO DE DESARROLLO MUNICIPAL  
PRIMER INFORME TRIMESTRAL DEL GASTO PÚBLICO 2022  
DEL 1 DE ENERO AL 31 DE MARZO DE 2022**

# **LEY GENERAL DE CONTABILIDAD GUBERNAMENTAL**



**VERACRUZ  
GOBIERNO  
DEL ESTADO**



**SEFIPLAN**  
Secretaría de Finanzas  
y Planeación



ME LLENA DE ORGULLO

**GOBIERNO DEL ESTADO DE VERACRUZ DE IGNACIO DE LA LLAVE  
INSTITUTO VERACRUZANO DE DESARROLLO MUNICIPAL  
PRIMER INFORME TRIMESTRAL DEL GASTO PÚBLICO 2022  
DEL 1 DE ENERO AL 31 DE MARZO DE 2022  
APARTADO I**

# **ESTADOS E INFORMES FINANCIEROS CONTABLES**

PRIMER INFORME TRIMESTRAL DEL GASTO PÚBLICO 2022  
GOBIERNO DEL ESTADO DE VERACRUZ DE IGNACIO DE LA LLAVE  
INSTITUTO VERACRUZANO DE DESARROLLO MUNICIPAL

Estado de Actividades  
Del 1 de Enero al 31 de Marzo de 2022  
(Cifras en Pesos)

	2022	2021
<b>INGRESOS Y OTROS BENEFICIOS</b>		
Ingresos de la Gestión	313,670	420,000
Impuestos	0	0
Cuotas y Aportaciones de Seguridad Social	0	0
Contribuciones de Mejoras	0	0
Derechos	0	0
Productos	0	0
Aprovechamientos	0	0
Ingresos por Venta de Bienes y Prestación de Servicios	313,670	420,000
Participaciones, Aportaciones, Convenios, Incentivos Derivados de la Colaboración Fiscal, Fondos Distintos de Aportaciones, Transferencias, Asignaciones, Subsidios y Subvenciones, Pensiones y Jubilaciones	1,734,073	1,685,701
Participaciones, Aportaciones, Convenios, Incentivos Derivados de la Colaboración Fiscal, Fondos Distintos de Aportaciones	1,734,073	1,685,701
Transferencias, Asignaciones, Subsidios y Subvenciones, y Pensiones y Jubilaciones	0	0
Otros Ingresos y Beneficios	7	75,001
Ingresos Financieros	0	0
Incremento por Variación de Inventarios	0	0
Disminución del Exceso de Estimaciones por Pérdida o Deterioro u Obsolescencia	0	0
Disminución del Exceso de Provisiones	0	0
Otros Ingresos y Beneficios Varios	7	75,001
<b>Total de Ingresos y Otros Beneficios</b>	<b>2,047,750</b>	<b>2,180,702</b>
<b>GASTOS Y OTRAS PÉRDIDAS</b>		
Gastos de Funcionamiento	1,941,548	2,100,120
Servicios Personales	1,477,683	1,490,710
Materiales y Suministros	78,501	222,756
Servicios Generales	385,364	386,654
Transferencia, Asignaciones, Subsidios y Otras Ayudas	0	0
Transferencias Internas y Asignaciones al Sector Público	0	0
Transferencias al Resto del Sector Público	0	0
Subsidios y Subvenciones	0	0
Ayudas Sociales	0	0
Pensiones y Jubilaciones	0	0
Transferencias a Fideicomisos, Mandatos y Contratos Análogos	0	0
Transferencias a la Seguridad Social	0	0
Donativos	0	0
Transferencias al Exterior	0	0
Participaciones y Aportaciones	0	0
Participaciones	0	0
Aportaciones	0	0
Convenios	0	0
Intereses, Comisiones y Otros Gastos de la Deuda Pública	0	0
Intereses de la Deuda Pública	0	0
Comisiones de la Deuda Pública	0	0
Gastos de la Deuda Pública	0	0
Costo por Coberturas	0	0
Apoyos Financieros	0	0
Otros Gastos y Pérdidas Extraordinarias	245	0
Estimaciones, Depreciaciones, Deterioros, Obsolescencia y Amortizaciones	245	0
Provisiones	0	0
Disminución de Inventarios	0	0
Aumento por Insuficiencia de Estimaciones por Pérdida o Deterioro y Obsolescencia	0	0
Aumento por Insuficiencia de Provisiones	0	0
Otros Gastos	0	0
Inversión Pública	0	0
Inversión Pública no Capitalizable	0	0
<b>Total de Gastos y Otras Pérdidas</b>	<b>1,941,793</b>	<b>2,100,120</b>
<b>Resultados del Ejercicio (Ahorro/Desahorro)</b>	<b>105,957</b>	<b>80,582</b>

Bajo protesta de decir verdad declaramos que los Estados Financieros y sus Notas son razonablemente correctos y responsabilidad del emisor.

Elaboró

MTRA. LAURA RODRIGUEZ CASTELLANOS  
JEFA DEL DEPTO ADMINISTRATIVO

Verificó

MTRA. LAURA RODRIGUEZ CASTELLANOS  
JEFA DEL DEPTO ADMINISTRATIVO

Autorizó

L.E. RAFAEL ALEJANDRO CASTILLO ZUGASTI  
DIRECTOR GENERAL

**PRIMER INFORME TRIMESTRAL DEL GASTO PÚBLICO 2022**  
**GOBIERNO DEL ESTADO DE VERACRUZ DE IGNACIO DE LA LLAVE**  
**INSTITUTO VERACRUZANO DE DESARROLLO MUNICIPAL**  
**Estado de Situación Financiera**  
**Al 31 de Marzo de 2022**  
**(Cifras en Pesos)**

	2022	2021	2022	2021
<b>ACTIVO</b>			<b>PASIVO</b>	
<b>Activo Circulante</b>			<b>Activo Circulante</b>	
Efectivo y Equivalentes	27,730	120,079	Cuentas por Pagar a Corto Plazo	482,270
Derechos a Recibir Efectivo o Equivalentes	1,445,784	1,478,044	Documentos por Pagar a Corto Plazo	0
Derechos a Recibir Bienes o Servicios Inventariados	0	0	Porción a Corto Plazo de la Deuda Pública a Largo Plazo	0
Almacenes	0	0	Títulos y Valores a Corto Plazo	0
Estimación por Pérdida o Deterioro de Activos Circulantes	0	0	Pasivos Diferidos a Corto Plazo	0
Otros Activos Circulantes	0	0	Fondos y Bienes de Terceros en Garantía y/o Administración a Corto Plazo	0
<b>Total de Activos Circulantes</b>	<b>1,473,514</b>	<b>1,598,123</b>	Provisiones a Corto Plazo	0
			Otros Pasivos a Corto Plazo	0
			<b>Total de Pasivos Circulantes</b>	<b>482,270</b>
<b>Activo No Circulante</b>				
Inversiones Financieras a Largo Plazo	0	0	<b>Activo No Circulante</b>	
Derechos a Recibir Efectivo o Equivalentes a Largo Plazo	0	0	Cuentas por Pagar a Largo Plazo	178,281
Bienes Inmuebles, Infraestructura y Construcciones en Proceso	0	0	Documentos por Pagar a Largo Plazo	0
Bienes Muebles	693,383	693,383	Deuda Pública a Largo Plazo	0
Activos Intangibles	0	0	Pasivos Diferidos a Largo Plazo	0
Depreciación, Deterioro y Amortización Acumulada de Bienes	-688,958	-520,709	Fondos y Bienes de Terceros en Garantía y/o en Administración a Largo Plazo	0
Activos Diferidos	0	0	Provisiones a Largo Plazo	0
Estimación por Pérdida o Deterioro de Activos no Circulantes	0	0	<b>Total de Pasivos No Circulantes</b>	<b>178,281</b>
Otros Activos no Circulantes	0	0		
<b>Total de Activos No Circulantes</b>	<b>4,425</b>	<b>172,674</b>	<b>Total del Pasivo</b>	<b>660,551</b>
<b>Total del Activo</b>	<b>1,477,939</b>	<b>1,770,797</b>	<b>HACIENDA PÚBLICA/ PATRIMONIO</b>	
			<b>Hacienda Pública/Patrimonio Contribuido</b>	
			Aportaciones	0
			Donaciones de Capital	0
			Actualización de la Hacienda Pública / Patrimonio	0
			<b>Hacienda Pública/Patrimonio Generado</b>	
			Resultados del Ejercicio (Ahorro / Desahorro)	817,388
			Resultados de Ejercicios Anteriores	105,957
			Revaluos	636,705
			Reservas	0
			Rectificaciones de Resultados de Ejercicios Anteriores	0
				74,726
			<b>Exceso o Insuficiencia en la Actualización de la Hacienda Pública/Patrimonio</b>	<b>0</b>
			Resultado por Posición Monetaria	0
			Resultado por Tenencia de Activos no Monetarios	0
			<b>Tasa Hacienda Pública/ Patrimonio</b>	<b>817,388</b>
			<b>Total del Pasivo y Hacienda Pública / Patrimonio</b>	<b>1,477,939</b>

Bajo protesta de decir verdad declaramos que los Estados Financieros y sus Notas son razonablemente correctos y responsabilidad del emisor.

  
**MTRA. LAURA ROYAL CASTELLANOS**  
**JEFA DEL DEPTO ADMINISTRATIVO**

  
**MTRA. LAURA ROYAL CASTELLANOS**  
**JEFA DEL DEPTO ADMINISTRATIVO**

  
**L.E. RAFAEL ALEJANDRO CASTILLO ZUGASTI**  
**DIRECTOR GENERAL**

Autorizó

**PRIMER INFORME TRIMESTRAL DEL GASTO PÚBLICO 2022**  
**GOBIERNO DEL ESTADO DE VERACRUZ DE IGNACIO DE LA LLAVE**  
**INSTITUTO VERACRUZANO DE DESARROLLO MUNICIPAL**  
**Estado de Cambios en la Situación Financiera**  
**Del 1 de Enero al 31 de Marzo de 2022**  
**(Cifras en Pesos)**

	Origen	Aplicación
<b>ACTIVO</b>	<b>169,349</b>	<b>142,902</b>
<b>Activo Circulante</b>	<b>169,104</b>	<b>142,902</b>
Efectivo y Equivalentes	169,104	0
Derechos a Recibir Efectivo o Equivalentes	0	142,902
Derechos a Recibir Bienes o Servicios	0	0
Inventarios	0	0
Almacenes	0	0
Estimación por Pérdida o Deterioro de Activos Circulantes	0	0
Otros Activos Circulantes	0	0
<b>Activo No Circulante</b>	<b>245</b>	<b>0</b>
Inversiones Financieras a Largo Plazo	0	0
Derechos a Recibir Efectivo o Equivalentes a Largo Plazo	0	0
Bienes Inmuebles, Infraestructura y Construcciones en Proceso	0	0
Bienes Muebles	0	0
Activos Intangibles	0	0
Depreciación, Deterioro y Amortización Acumulada de Bienes	245	0
Activos Diferidos	0	0
Estimación por Pérdida o Deterioro de Activos no Circulantes	0	0
Otros Activos no Circulantes	0	0
<b>PASIVO</b>	<b>0</b>	<b>132,406</b>
<b>Pasivo Circulante</b>	<b>0</b>	<b>132,406</b>
Cuentas por Pagar a Corto Plazo	0	132,406
Documentos por Pagar a Corto Plazo	0	0
Porción a Corto Plazo de la Deuda Pública a Largo Plazo	0	0
Títulos y Valores a Corto Plazo	0	0
Pasivos Diferidos a Corto Plazo	0	0
Fondos y Bienes de Terceros en Garantía y/o Administración a Corto Plazo	0	0
Provisiones a Corto Plazo	0	0
Otros Pasivos a Corto Plazo	0	0
<b>Pasivo No Circulante</b>	<b>0</b>	<b>0</b>
Cuentas por Pagar a Largo Plazo	0	0
Documentos por Pagar a Largo Plazo	0	0
Deuda Pública a Largo Plazo	0	0
Pasivos Diferidos a Largo Plazo	0	0
Fondos y Bienes de Terceros en Garantía y/o en Administración a Largo Plazo	0	0
Provisiones a Largo Plazo	0	0
<b>HACIENDA PÚBLICA/ PATRIMONIO</b>	<b>105,959</b>	<b>0</b>
<b>Hacienda Pública/Patrimonio Contribuido</b>	<b>0</b>	<b>0</b>
Aportaciones	0	0
Donaciones de Capital	0	0
Actualización de la Hacienda Pública / Patrimonio	0	0
<b>Hacienda Pública/Patrimonio Generado</b>	<b>105,959</b>	<b>0</b>
Resultados del Ejercicio (Ahorro / Desahorro)	101,337	0
Resultados de Ejercicios Anteriores	4,622	0
Revalúos	0	0
Reservas	0	0
Rectificaciones de Resultados de Ejercicios Anteriores	0	0
<b>Exceso o Insuficiencia en la Actualización de la Hacienda Pública/Patrimonio</b>	<b>0</b>	<b>0</b>
Resultado por Posición Monetaria	0	0
Resultado por Tenencia de Activos no Monetarios	0	0

Bajo protesta de decir verdad declaramos que los Estados Financieros y sus Notas son razonablemente correctos y responsabilidad del emisor.

Elaboró

MTRA. LAURA RODRÍGUEZ CASTELLANOS  
JEFA DEL DEPTO ADMINISTRATIVO

Verificó

MTRA. LAURA RODRÍGUEZ CASTELLANOS  
JEFA DEL DEPTO ADMINISTRATIVO

Autorizó

L.E. RAFAEL ALEJANDRO CASTILLO ZUGASTI  
DIRECTOR GENERAL

**PRIMER INFORME TRIMESTRAL DEL GASTO PÚBLICO 2022**  
**GOBIERNO DEL ESTADO DE VERACRUZ DE IGNACIO DE LA LLAVE**  
**INSTITUTO VERACRUZANO DE DESARROLLO MUNICIPAL**  
 Estado Analítico del Activo  
 Del 1 de Enero al 31 de Marzo de 2022  
 (Cifras en Pesos)

Concepto	Saldo Inicial 1	Cargos del Periodo 2	Abonos del Periodo 3	Saldo Final 4=(1+2-3)	Variación del Periodo (4-1)
<b>ACTIVO</b>	<b>1,504,386</b>	<b>4,446,991</b>	<b>4,618,377</b>	<b>1,333,000</b>	<b>-171,386</b>
<b>Activo Circulante</b>	<b>1,499,716</b>	<b>4,446,991</b>	<b>4,618,132</b>	<b>1,328,575</b>	<b>-171,141</b>
Efectivo y Equivalentes	196,834	2,392,068	2,561,172	27,730	-169,104
Derechos a Recibir Efectivo o Equivalentes	1,302,882	2,054,923	2,056,960	1,300,845	-2,037
Derechos a Recibir Bienes o Servicios	0	0	0	0	0
Inventarios	0	0	0	0	0
Almacenes	0	0	0	0	0
Estimación por Pérdida o Deterioro de Activos Circulantes	0	0	0	0	0
Otros Activos Circulantes	0	0	0	0	0
<b>Activo No Circulante</b>	<b>4,670</b>	<b>0</b>	<b>245</b>	<b>4,425</b>	<b>-245</b>
Inversiones Financieras a Largo Plazo	0	0	0	0	0
Derechos a Recibir Efectivo o Equivalentes a Largo Plazo	0	0	0	0	0
Bienes Inmuebles, Infraestructura y Construcciones en Proceso	0	0	0	0	0
Bienes Muebles	693,383	0	0	693,383	0
Activos Intangibles	0	0	0	0	0
Depreciación, Deterioro y Amortización Acumulada de Bienes	-688,713	0	245	-688,958	-245
Activos Diferidos	0	0	0	0	0
Estimación por Pérdida o Deterioro de Activos no Circulantes	0	0	0	0	0
Otros Activos no Circulantes	0	0	0	0	0

Bajo protesta de decir verdad declaramos que los Estados Financieros y sus Notas son razonablemente correctos y responsabilidad del emisor.

Elaboró

MTRA. LAURA RODRIGUEZ CASTELLANOS  
 JEFA DEL DEPTO ADMINISTRATIVO

Verificó

MTRA. LAURA RODRIGUEZ CASTELLANOS  
 JEFA DEL DEPTO ADMINISTRATIVO

Autorizó

L.E. RAFAEL ALEJANDRO CASTILLO ZUGASTI  
 DIRECTOR GENERAL

**PRIMER INFORME TRIMESTRAL DEL GASTO PÚBLICO 2022**  
**GOBIERNO DEL ESTADO DE VERACRUZ DE IGNACIO DE LA LLAVE**  
**INSTITUTO VERACRUZANO DE DESARROLLO MUNICIPAL**  
 Estado Analítico de la Deuda y Otros Pasivos  
 Del 1 de Enero al 31 de Marzo de 2022  
 (Cifras en Pesos)

Denominación de las Deudas	Moneda de Contratación	Institución o País Acreedor	Saldo Inicial del Periodo	Saldo Final del Periodo
<b>DEUDA PÚBLICA</b>				
<b>Corto Plazo</b>				
Deuda Interna			0	0
Instituciones de Crédito			0	0
Títulos y Valores			0	0
Arrendamientos Financieros			0	0
Deuda Externa			0	0
Organismos Financieros Internacionales			0	0
Deuda Bilateral			0	0
Títulos y Valores			0	0
Arrendamientos Financieros			0	0
<b>Subtotal de Deuda Pública a Corto Plazo</b>			<b>0</b>	<b>0</b>
<b>Largo Plazo</b>				
Deuda Interna			0	0
Instituciones de Crédito			0	0
Títulos y Valores			0	0
Arrendamientos Financieros			0	0
Deuda Externa			0	0
Organismos Financieros Internacionales			0	0
Deuda Bilateral			0	0
Títulos y Valores			0	0
Arrendamientos Financieros			0	0
<b>Subtotal de Deuda Pública a Largo Plazo</b>			<b>0</b>	<b>0</b>
<b>Total de Otros Pasivos</b>			<b>0</b>	<b>0</b>
<b>Total de Deuda Pública y Otros Pasivos</b>			<b>0</b>	<b>0</b>

Bajo protesta de decir verdad declaramos que los Estados Financieros y sus Notas son razonablemente correctos y responsabilidad del emisor.

Elaboró

Verificó

Autorizó

MTRA. LAURA RODRIGUEZ CASTELLANOS  
 JEFA DEL DEPTO ADMINISTRATIVO

MTRA. LAURA RODRIGUEZ CASTELLANOS  
 JEFA DEL DEPTO ADMINISTRATIVO

L.E. RAFAEL ALEJANDRO CASTILLO ZUGASTI  
 DIRECTOR GENERAL

**PRIMER INFORME TRIMESTRAL DEL GASTO PÚBLICO 2022**  
**GOBIERNO DEL ESTADO DE VERACRUZ DE IGNACIO DE LA LLAVE**  
**INSTITUTO VERACRUZANO DE DESARROLLO MUNICIPAL**  
 Estado de Variación en la Hacienda Pública  
 Del 1 de Enero al 31 de Marzo de 2022  
 (Cifras en Pesos)

Concepto	Hacienda Pública/ Patrimonio Contribuido	Hacienda Pública/ Patrimonio Generado de Ejercicios Anteriores	Hacienda Pública/ Patrimonio Generado del Ejercicio	Exceso o Insuficiencia en la Actualización de la Hacienda Pública / Patrimonio	TOTAL
<b>Hacienda Pública / Patrimonio Contribuido Neto de 2021</b>	0				0
Aportaciones	0				0
Donaciones de Capital	0				0
Actualización de la Hacienda Pública/ Patrimonio	0				0
<b>Hacienda Pública/ Patrimonio Generado Neto de 2021</b>		706,809	4,620		711,429
Resultados del Ejercicio (Ahorro/Desahorro)		632,083	4,620		632,083
Resultados de Ejercicios Anteriores	0	0			0
Revalúos	0	0			0
Reservas		74,726			74,726
Rectificaciones de Resultados de Ejercicios Anteriores					
<b>Exceso o Insuficiencia en la Actualización de la Hacienda Pública / Patrimonio Neto de 2021</b>			4,620	0	0
Resultado por Posición Monetaria					0
Resultado por Tenencia de Activos no Monetarios					0
<b>Hacienda Pública/ Patrimonio Neto Final del Ejercicio 2021</b>	0	706,809	4,620		711,429
<b>Cambios en la Hacienda Pública/ Patrimonio Neto de 2022</b>	0				0
Aportaciones	0				0
Donaciones de Capital	0				0
Actualización de la Hacienda Pública/ Patrimonio					
<b>Variaciones de la Hacienda Pública/ Patrimonio Neto de 2022</b>		4,622	101,337		105,959
Resultados del Ejercicio (Ahorro/Desahorro)		4,622	105,957		105,957
Resultados de Ejercicios Anteriores			-4,620		2
Revalúos					0
Reservas					0
Rectificaciones de Resultados de Ejercicios Anteriores					0
<b>Cambios en el Exceso o Insuficiencia en la Actualización de la Hacienda Pública / Patrimonio Neto de 2022</b>				0	0
Resultado por Posición Monetaria					0
Resultado por Tenencia de Activos no Monetarios					0
<b>Hacienda Pública / Patrimonio Neto Final de 2022</b>	0	711,431	105,957		817,388

Bajo protesta de decir verdad declaramos que los Estados Financieros y sus Notas son razonablemente correctos y responsabilidad del emisor

**Elaboró**  
 MTRA. LAURA RODRIGUEZ CASTELLANOS  
 JEFA DEL DEPTO ADMINISTRATIVO

**Verificó**  
 MTRA. LAURA RODRIGUEZ CASTELLANOS  
 JEFA DEL DEPTO ADMINISTRATIVO

**Autorizó**  
 L.E. RAFAEL ALEJANDRO CASTILLO ZUGASTI  
 DIRECTOR GENERAL



**PRIMER INFORME TRIMESTRAL DEL GASTO PÚBLICO 2022**  
**GOBIERNO DEL ESTADO DE VERACRUZ DE IGNACIO DE LA LLAVE**  
**INSTITUTO VERACRUZANO DE DESARROLLO MUNICIPAL**  
**Estado de Flujos de Efectivo**  
**Del 1 de Enero al 31 de Marzo de 2022**  
**(Cifras en Pesos)**

Concepto	2022	2021
<b>Flujos de Efectivo de las Actividades de Operación</b>	<b>2,047,750</b>	<b>2,180,702</b>
<b>Origen</b>	<b>0</b>	<b>0</b>
Impuestos	0	0
Cuotas y Aportaciones de Seguridad Social	0	0
Contribuciones de mejoras	0	0
Derechos	0	0
Productos	0	0
Aprovechamientos	0	0
Ingresos por Venta de Bienes y Prestación de Servicios	313,670	420,000
Participaciones y Aportaciones, Convenios, Incentivos Derivados de la Colaboración	1,734,073	1,685,701
Fiscal y Fondos Distintos de Aportaciones	0	0
Transferencias, Asignaciones y Subsidios y Subvenciones, y Pensiones y Jubilaciones	0	0
<b>Otros Origenes de Operación</b>	<b>7</b>	<b>75,001</b>
<b>Aplicación</b>	<b>1,941,793</b>	<b>2,100,120</b>
Servicios Personales	1,477,683	1,490,710
Materiales y Suministros	78,501	222,756
Servicios Generales	385,364	386,654
Transferencias Internas y Asignaciones al Sector Público	0	0
Transferencias al resto del Sector Público	0	0
Subsidios y Subvenciones	0	0
Ayudas Sociales	0	0
Pensiones y Jubilaciones	0	0
Transferencias a Fideicomisos, Mandatos y Contratos Análogos	0	0
Transferencias a la Seguridad Social	0	0
Donativos	0	0
Transferencias al Exterior	0	0
Participaciones	0	0
Aportaciones	0	0
Convenios	245	0
Otras Aplicaciones de Operación	105,957	80,582
<b>Flujos Netos de Efectivo por Actividades de Operación</b>	<b>105,957</b>	<b>80,582</b>
<b>Flujos de Efectivo de las Actividades de Inversión</b>	<b>247</b>	<b>0</b>
<b>Origen</b>	<b>0</b>	<b>0</b>
Bienes Inmuebles, Infraestructura y Construcciones en Proceso	0	0
Bienes Muebles	0	0
Otros Origenes de Inversión	247	0
<b>Aplicación</b>	<b>0</b>	<b>70,987</b>
Bienes Inmuebles, Infraestructura y Construcciones en Proceso	0	0
Bienes Muebles	0	0
Otras Aplicaciones de Inversión	0	70,987
<b>Flujos Netos de Efectivo por Actividades de Inversión</b>	<b>247</b>	<b>-70,987</b>
<b>Flujo de Efectivo de las Actividades de Financiamiento</b>	<b>0</b>	<b>87,396</b>
<b>Origen</b>	<b>0</b>	<b>0</b>
Endeudamiento Neto	0	0
Interno	0	0
Externo	0	0
Otros Origenes de Financiamiento	0	87,396
<b>Aplicación</b>	<b>275,308</b>	<b>3,549</b>
Servicios de la Deuda	0	0
Interno	0	0
Externo	0	0
Otras Aplicaciones de Financiamiento	275,308	3,549
<b>Flujos netos de Efectivo por Actividades de Financiamiento</b>	<b>-275,308</b>	<b>83,847</b>
<b>Incremento/Disminución Neta en el Efectivo y Equivalentes al Efectivo</b>	<b>-169,104</b>	<b>93,442</b>
<b>Efectivo y Equivalentes al Efectivo al inicio del Ejercicio</b>	<b>196,834</b>	<b>26,637</b>
<b>Efectivo y Equivalentes al Efectivo al final del Ejercicio</b>	<b>27,730</b>	<b>120,079</b>

Bajo protesta de decir verdad, declaramos que los Estados Financieros y sus Notas son razonablemente correctos y responsabilidad del emisor.

Elaboró

Verificó

Autorizó

MTRA. LAURA RODRÍGUEZ CASTELLANOS  
JEFA DEL DEPTO ADMINISTRATIVO

MTRA. LAURA RODRÍGUEZ CASTELLANOS  
JEFA DEL DEPTO ADMINISTRATIVO

L.E. RAFAEL ALEJANDRO CASTILLO ZUGASTI  
DIRECTOR GENERAL

**PRIMER INFORME TRIMESTRAL DEL GASTO PÚBLICO 2022**  
**GOBIERNO DEL ESTADO DE VERACRUZ DE IGNACIO DE LA LLAVE**  
**INSTITUTO VERACRUZANO DE DESARROLLO MUNICIPAL**  
 Informe sobre Pasivos Contingentes  
 Al 31 de Marzo de 2022  
 (Cifras en Pesos)

EXPEDIENTE	MONTO
22/VI/2017	\$ 198,750.00
911/2019-V	\$ 205,331.62
TOTAL	\$ 404,081.62

Bajo protesta de decir verdad declaramos que los Estados Financieros y sus Notas son razonablemente correctos y son responsabilidad del emisor.

Elaboró

**MTRA. LAURA RODRIGUEZ CASTELLANOS**  
 JEFA DEL DEPTO ADMINISTRATIVO

Verificó

**MTRA. LAURA RODRIGUEZ CASTELLANOS**  
 JEFA DEL DEPTO ADMINISTRATIVO

Autorizó

**L.E. RAFAEL ALFONSO CASTILLO ZUGASTI**  
 DIRECTOR GENERAL

## NOTAS AL ESTADO DE FLUJO DE EFECTIVO

Concepto	2022	2021
Efectivo	0	0
Bancos/Tesorería	27730	120079
Bancos/Dependencias y Otros	0	0
Inversiones Temporales (Hasta 3 meses)	0	0
Fondos con Afectación Específica	0	0
Depósitos de Fondos de Terceros en Garantía y/o Administración	0	0
Otros Efectivos y Equivalentes	0	0
<b>Total de Efectivo y Equivalentes</b>	<b>27730</b>	<b>120079</b>

Concepto	2022	2021
<b>Resultados del Ejercicio Ahorro/Desahorro</b>	<b>105,957</b>	<b>80,582</b>
<i>Movimientos de partidas (o rubros) que no afectan al efectivo.</i>	<b>0</b>	<b>0</b>
Depreciación	0	0
Amortización	0	0
Incrementos en las provisiones	0	0
Incremento en inversiones producido por revaluación	0	0
Ganancia/pérdida en venta de bienes muebles, inmuebles e intangibles	0	0
Incremento en cuentas por cobrar	0	0
<b>Flujos de Efectivo Netos de las Actividades de Operación</b>	<b>105,957</b>	<b>80,582</b>



PRIMER INFORME TRIMESTRAL DEL GASTO PÚBLICO 2022  
 GOBIERNO DEL ESTADO DE VERACRUZ DE IGNACIO DE LA LLAVE  
 INSTITUTO VERACRUZANO DE DESARROLLO MUNICIPAL  
 Conciliación entre los Ingresos Presupuestarios y Contables  
 Correspondiente del 1 de Enero al 31 de Marzo de 2022  
 (Cifras en pesos)

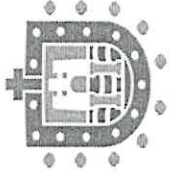
<b>1. Total de Ingresos Presupuestarios</b>		<b>2,047,750</b>
<b>2. Más Ingresos Contables No Presupuestarios</b>		<b>0</b>
2.1 Ingresos Financieros	0	0
2.2 Incremento por Variación de Inventarios	0	0
2.3 Diminución del Exceso de Estimaciones por Pérdida o Deterioro u Obsolescencia	0	0
2.4 Diminución del Exceso de Provisiones	0	0
2.5 Otros Ingresos y Beneficios Varios	0	0
2.6 Otros Ingresos Contables No Presupuestarios	0	0
<b>3. Menos Ingresos Presupuestarios No Contables</b>		<b>0</b>
3.1 Aprovechamientos Patrimoniales	0	0
3.2 Ingresos Derivados de Financiamientos	0	0
3.3 Otros Ingresos Presupuestarios No Contables	0	0
<b>4. Total de Ingresos Contables</b>		<b>2,047,750</b>

PRIMER INFORME TRIMESTRAL DEL GASTO PÚBLICO 2022  
 GOBIERNO DEL ESTADO DE VERACRUZ DE IGNACIO DE LA LLAVE  
 INSTITUTO VERACRUZANO DE DESARROLLO MUNICIPAL  
 Conciliación entre los Egresos Presupuestarios y los Gastos Contables  
 Correspondiente del 1 de Enero al 31 de Marzo de 2022  
 (Cifras en pesos)

<b>1. Total de Egresos Presupuestarios</b>		<b>1,941,548</b>
<b>2. Menos Egresos Presupuestarios No Contables</b>		<b>0</b>
2.1 Materias Primas y Materiales de Producción y Comercialización	0	0
2.2 Materiales y Suministros	0	0
2.3 Mobiliario y Equipo de Administración	0	0
2.4 Mobiliario y Equipo Educativo y Recreativo	0	0
2.5 Equipo e Instrumental Médico y de Laboratorio	0	0
2.6 Vehículos y Equipo de Transporte	0	0
2.7 Equipo de Defensa y Seguridad	0	0
2.8 Maquinaria, Otros equipos y Herramientas	0	0
2.9 Activos Biológicos	0	0
2.10 Bienes Inmuebles	0	0
2.11 Activos Intangibles	0	0
2.12 Obra Pública en Bienes de Dominio Público	0	0
2.13 Obra Pública en Bienes Propios	0	0
2.14 Acciones y Participaciones de Capital	0	0
2.15 Compra de Títulos y Valores	0	0
2.16 Concesión de Préstamos	0	0
2.17 Inversiones en Fideicomisos, Mandatos y Otros Análogos	0	0
2.18 Provisiones para Contingencias y Otras Erogaciones Especiales	0	0
2.19 Amortización de la Deuda Pública	0	0
2.20 Adeudos de Ejercicios Fiscales Anteriores (ADEFAS)	0	0
2.21 Otros Egresos Presupuestarios No Contables	0	0
<b>3. Más Gastos Contables No Presupuestarios</b>		<b>245</b>
3.1 Estimaciones, Depreciaciones, Deterioros, Obsolescencia y Amortizaciones	245	245
3.2 Provisiones	0	0
3.3 Disminución de Inventarios	0	0
3.4 Aumento por Insuficiencia de Estimaciones por Pérdida o Deterioro u Obsolescencia	0	0
3.5 Aumento por Insuficiencia de Provisiones	0	0
3.6 Otros Gastos	0	0
3.7 Otros Gastos Contables No Presupuestarios	0	0
<b>4. Total de Gastos Contables</b>		<b>1,941,793</b>



**VERACRUZ  
GOBIERNO  
DEL ESTADO**



**SEFIPLAN**  
Secretaría de Finanzas  
y Planeación



ME LLENA DE ORGULLO

**GOBIERNO DEL ESTADO DE VERACRUZ DE IGNACIO DE LA LLAVE  
INSTITUTO VERACRUZANO DE DESARROLLO MUNICIPAL  
PRIMER INFORME TRIMESTRAL DEL GASTO PÚBLICO 2022  
DEL 1 DE ENERO AL 31 DE MARZO DE 2022  
APARTADO II**

**INFORMES PRESUPUESTARIOS**

**PRIMER INFORME TRIMESTRAL DEL GASTO PÚBLICO 2022**  
**GOBIERNO DEL ESTADO DE VERACRUZ DE IGNACIO DE LA LLAVE**  
**INSTITUTO VERACRUZANO DE DESARROLLO MUNICIPAL**  
 Estado Analítico de Ingresos  
 Del 1 de Enero al 31 de Marzo de 2022  
 (Cifras en Pesos)

Rubro de Ingresos	Ingreso					Diferencia (6 = 5 - 1)
	Estimado (1)	Ampliaciones y Reducciones (2)	Modificado (3 = 1 + 2)	Devengado (4)	Recaudado (5)	
Impuestos	0	0	0	0	0	0
Cuotas y Aportaciones de Seguridad Social	0	0	0	0	0	0
Contribuciones de Mejoras	0	0	0	0	0	0
Derechos	0	0	0	0	0	0
Productos	0	0	0	0	0	0
Aprovechamientos	0	0	0	0	0	0
Ingresos por Ventas de Bienes, Prestación de Servicios y Otros Ingresos	3,907,164	7	3,907,171	313,678	313,678	-3,593,486
Participaciones, Aportaciones, Convenios, Incentivos Derivados de la Colaboración Fiscal y Fondos Distintos de Aportaciones	0	0	0	0	0	0
Transferencias, Asignaciones, Subsidios y Subvenciones, Pensiones y Jubilaciones	6,000,000	0	6,000,000	1,734,073	1,734,073	-4,265,927
Ingresos Derivados de Financiamientos	0	0	0	0	0	0
<b>Total</b>	<b>9,907,164</b>	<b>7</b>	<b>9,907,171</b>	<b>2,047,751</b>	<b>2,047,751</b>	<b>-7,859,413</b>
				Ingresos excedentes		

Estado Analítico de Ingresos Por Fuente de Financiamiento	Ingreso					Diferencia (6 = 5 - 1)
	Estimado (1)	Ampliaciones y Reducciones (2)	Modificado (3 = 1 + 2)	Devengado (4)	Recaudado (5)	
Ingresos del Poder Ejecutivo Federal o Estatal y de los Municipios	0	0	0	0	0	0
Impuestos	0	0	0	0	0	0
Cuotas y Aportaciones de Seguridad Social	0	0	0	0	0	0
Contribuciones de Mejoras	0	0	0	0	0	0
Derechos	0	0	0	0	0	0
Productos	0	0	0	0	0	0
Aprovechamientos	0	0	0	0	0	0
Participaciones, Aportaciones, Convenios, Incentivos Derivados de la Colaboración Fiscal y Fondos Distintos de Aportaciones	0	0	0	0	0	0
Transferencias, Asignaciones, Subsidios y Subvenciones, Pensiones y Jubilaciones	0	0	0	0	0	0
Ingresos de los Entes Públicos de los Poderes Legislativo y Judicial, de los Órganos Autónomos y del Sector Paraestatal o Paramunicipal, así como de las Empresas Productivas del Estado	9,907,164	7	9,907,171	2,047,751	2,047,751	-7,859,413
Cuotas y Aportaciones de Seguridad Social	0	0	0	0	0	0
Ingresos por Ventas de Bienes, Prestación de Servicios y Otros Ingresos	3,907,164	7	3,907,171	313,678	313,678	-3,593,486
Transferencias/Asignaciones, Subsidios y Subvenciones, Pensiones y Jubilaciones	6,000,000	0	6,000,000	1,734,073	1,734,073	-4,265,927
Ingresos derivados de financiamiento	0	0	0	0	0	0
Ingresos Derivados de Financiamientos	0	0	0	0	0	0
<b>Total</b>	<b>9,907,164</b>	<b>7</b>	<b>9,907,171</b>	<b>2,047,751</b>	<b>2,047,751</b>	<b>-7,859,413</b>
				Ingresos excedentes		

PRIMER INFORME TRIMESTRAL DEL GASTO PÚBLICO 2022  
 GOBIERNO DEL ESTADO DE VERACRUZ DE IGNACIO DE LA LLAVE  
 INSTITUTO VERACRUZANO DE DESARROLLO MUNICIPAL  
 Estado Analítico del Ejercicio del Presupuesto de Egresos

Clasificación Administrativa

Del 1 de Enero al 31 de Marzo de 2022

(Cifras en Pesos)

Concepto	Egresos						Subejercicio
	Aprobado 1	Ampliaciones/ (Reducciones) 2	Modificado 3 = (1 + 2)	Devengado 4	Pagado 5	6 = (3 - 4)	
Dependencia o Unidad Administrativa 1	9,907,164	7	9,907,171	1,941,548	1,941,548	7,965,623	
<b>Total del Gasto</b>	<b>9,907,164</b>	<b>7</b>	<b>9,907,171</b>	<b>1,941,548</b>	<b>1,941,548</b>	<b>7,965,623</b>	

**PRIMER INFORME TRIMESTRAL DEL GASTO PÚBLICO 2022**  
**GOBIERNO DEL ESTADO DE VERACRUZ DE IGNACIO DE LA LLAVE**  
**INSTITUTO VERACRUZANO DE DESARROLLO MUNICIPAL**  
 Estado Analítico del Ejercicio del Presupuesto de Egresos  
 Clasificación por Objeto del Gasto (Capítulo y Concepto)  
 Del 1 de Enero al 31 de Marzo de 2022  
 (Cifras en Pesos)

Concepto	Egresos					Subejercicio 6 = (3 - 4)
	Aprobado 1	Ampliaciones/ (Reducciones) 2	Modificado 3 = (1 + 2)	Devengado 4	Pagado 5	
<b>Servicios Personales</b>	5,220,033	0	5,220,033	1,477,683	1,477,683	3,742,350
Remuneraciones al Personal de Carácter Permanente	0	0	0	0	0	0
Remuneraciones al Personal de Carácter Transitorio	0	0	0	0	0	0
Remuneraciones Adicionales y Especiales	0	0	0	0	0	0
Seguridad Social	179,200	0	179,200	44,101	44,101	135,099
Otras Prestaciones Sociales y Económicas	5,040,833	0	5,040,833	1,433,582	1,433,582	3,607,251
Previsiones	0	0	0	0	0	0
Pago de Estímulos a Servidores Públicos	0	0	0	0	0	0
<b>Materiales y Suministros</b>	298,586	27,611	326,197	78,501	78,501	247,696
Materiales de Administración, Emisión de Documentos y Artículos Oficiales	115,200	21,024	136,224	42,859	42,859	93,365
Alimentos y Utensilios	6,800	0	6,800	1,300	1,300	5,500
Materias Primas y Materiales de Producción y Comercialización	0	0	0	0	0	0
Materiales y Artículos de Construcción y de Reparación	0	0	0	0	0	0
Productos Químicos, Farmacéuticos y de Laboratorio	0	0	0	0	0	0
Combustibles, Lubrificantes y Aditivos	167,786	6,587	174,373	34,342	34,342	140,031
Vestuario, Blancos, Prendas de Protección y Artículos Deportivos	0	0	0	0	0	0
Materiales y Suministros Para Seguridad	0	0	0	0	0	0
Herramientas, Refacciones y Accesorios Menores	8,800	0	8,800	0	0	8,800
<b>Servicios Generales</b>	4,388,545	-27,604	4,360,941	385,364	385,364	3,975,577
Servicios Básicos	42,500	-4,463	38,037	5,949	5,949	32,088
Servicios de Arrendamiento	48,000	-2,167	45,833	9,833	9,833	36,000
Servicios Profesionales, Científicos, Técnicos y Otros Servicios	1,969,812	-80,094	1,889,718	23,987	23,987	1,865,731
Servicios Financiero, Bancarios y Comerciales	4,000	7	4,007	0	0	4,007
Servicios de Instalación, Reparación, Mantenimiento y Conservación	548,028	61,124	609,152	161,454	161,454	447,698
Servicios de Comunicación Social y Publicidad.	1,202,986	2,789	1,205,775	103,543	103,543	1,102,232
Servicios de Traslado y Viáticos	413,691	-4,800	408,891	36,542	36,542	372,349
Servicios Oficiales	0	0	0	0	0	0
Otros Servicios Generales	159,528	0	159,528	44,056	44,056	115,472
<b>Transferencias, Asignaciones, Subsidios y Otras Ayudas</b>	0	0	0	0	0	0
Transferencias Internas y Asignaciones al Sector Público	0	0	0	0	0	0
Transferencias al Resto del Sector Público	0	0	0	0	0	0



**PRIMER INFORME TRIMESTRAL DEL GASTO PÚBLICO 2022**  
**GOBIERNO DEL ESTADO DE VERACRUZ DE IGNACIO DE LA LLAVE**  
**INSTITUTO VERACRUZANO DE DESARROLLO MUNICIPAL**  
**Estado Analítico del Ejercicio del Presupuesto de Egresos**  
**Clasificación por Objeto del Gasto (Capítulo y Concepto)**  
**Del 1 de Enero al 31 de Marzo de 2022**  
**(Cifras en Pesos)**

Concepto	Egresos					Subejercicio
	Aprobado	Ampliaciones/ (Reducciones)	Modificado	Devengado	Pagado	
	<b>1</b>	<b>2</b>	<b>3 = (1 + 2)</b>	<b>4</b>	<b>5</b>	<b>6 = (3 - 4)</b>
Subsidios y Subvenciones	0	0	0	0	0	0
Ayudas Sociales	0	0	0	0	0	0
Pensiones y Jubilaciones	0	0	0	0	0	0
Transferencias a Fideicomisos, Mandatos y Otros Análogos	0	0	0	0	0	0
Transferencias a la Seguridad Social	0	0	0	0	0	0
Donativos	0	0	0	0	0	0
Transferencias al Exterior	0	0	0	0	0	0
<b>Bienes Muebles, Inmuebles e Intangibles</b>	<b>0</b>	<b>0</b>	<b>0</b>	<b>0</b>	<b>0</b>	<b>0</b>
Mobiliario y Equipo de Administración	0	0	0	0	0	0
Mobiliario y Equipo Educativo y Recreativo	0	0	0	0	0	0
Equipo e Instrumental Médico y de Laboratorio	0	0	0	0	0	0
Vehículos y Equipo de Transporte	0	0	0	0	0	0
Equipo de Defensa y Seguridad	0	0	0	0	0	0
Maquinaria, Otros Equipos y Herramientas	0	0	0	0	0	0
Activos Biológicos	0	0	0	0	0	0
Bienes Inmuebles	0	0	0	0	0	0
Activos Intangibles	0	0	0	0	0	0
<b>Inversión Pública</b>	<b>0</b>	<b>0</b>	<b>0</b>	<b>0</b>	<b>0</b>	<b>0</b>
Obra Pública en Bienes de Dominio Público	0	0	0	0	0	0
Obra Pública en Bienes Propios	0	0	0	0	0	0
Proyectos Productivos y Acciones de Fomento	0	0	0	0	0	0
<b>Inversiones Financieras y Otras Provisiones</b>	<b>0</b>	<b>0</b>	<b>0</b>	<b>0</b>	<b>0</b>	<b>0</b>
Inversiones Para el Fomento de Actividades Productivas.	0	0	0	0	0	0
Acciones y Participaciones de Capital	0	0	0	0	0	0
Compra de Títulos y Valores	0	0	0	0	0	0
Concesión de Préstamos	0	0	0	0	0	0
Inversiones en Fideicomisos, Mandatos y Otros Análogos	0	0	0	0	0	0
Otras Inversiones Financieras	0	0	0	0	0	0
Provisiones para Contingencias y Otras Erogaciones Especiales	0	0	0	0	0	0
<b>Participaciones y Aportaciones</b>	<b>0</b>	<b>0</b>	<b>0</b>	<b>0</b>	<b>0</b>	<b>0</b>
Participaciones	0	0	0	0	0	0
Aportaciones	0	0	0	0	0	0
Convenios	0	0	0	0	0	0
<b>Deuda Pública</b>	<b>0</b>	<b>0</b>	<b>0</b>	<b>0</b>	<b>0</b>	<b>0</b>




**PRIMER INFORME TRIMESTRAL DEL GASTO PÚBLICO 2022**  
**GOBIERNO DEL ESTADO DE VERACRUZ DE IGNACIO DE LA LLAVE**  
**INSTITUTO VERACRUZANO DE DESARROLLO MUNICIPAL**  
 Estado Analítico del Ejercicio del Presupuesto de Egresos  
 Clasificación por Objeto del Gasto (Capítulo y Concepto)  
 Del 1 de Enero al 31 de Marzo de 2022  
 (Cifras en Pesos)

Concepto	Egresos						Subejercicio
	Aprobado	Ampliaciones/ (Reducciones)	Modificado	Devengado	Pagado		
	1	2	3 = (1 + 2)	4	5	6 = (3 - 4)	
Amortización de la Deuda Pública	0	0	0	0	0	0	0
Intereses de la Deuda Pública	0	0	0	0	0	0	0
Comisiones de la Deuda Pública	0	0	0	0	0	0	0
Gastos de la Deuda Pública	0	0	0	0	0	0	0
Costo por Coberturas	0	0	0	0	0	0	0
Apoyos Financieros	0	0	0	0	0	0	0
Adeudos de Ejercicios Fiscales Anteriores (Adefas)	0	0	0	0	0	0	0
<b>Total del Gasto</b>	<b>9,907,164</b>	<b>7</b>	<b>9,907,171</b>	<b>1,941,548</b>	<b>1,941,548</b>	<b>7,965,623</b>	<b>7,965,623</b>


**PRIMER INFORME TRIMESTRAL DEL GASTO PÚBLICO 2022**  
**GOBIERNO DEL ESTADO DE VERACRUZ DE IGNACIO DE LA LLAVE**  
**INSTITUTO VERACRUZANO DE DESARROLLO MUNICIPAL**  
**Estado Analítico del Ejercicio del Presupuesto de Egresos**  
**Clasificación Económica (por Tipo de Gasto)**  
**Del 1 de Enero al 31 de Marzo de 2022**  
**(Cifras en Pesos)**

Concepto	Egresos						Subejercicio
	Aprobado	Ampliaciones/ (Reducciones)	Modificado	Devengado	Pagado		
	1	2	3 = (1 + 2)	4	5	6 = (3 - 4)	
Gasto Corriente	9,907,164	7	9,907,171	1,941,548	1,941,548	7,965,623	
Gasto de Capital	0	0	0	0	0	0	
Amortización de la Deuda y Disminución de Pasivos	0	0	0	0	0	0	
Pensiones y Jubilaciones	0	0	0	0	0	0	
Participaciones	0	0	0	0	0	0	
<b>Total del Gasto</b>	<b>9,907,164</b>	<b>7</b>	<b>9,907,171</b>	<b>1,941,548</b>	<b>1,941,548</b>	<b>7,965,623</b>	





PRIMER INFORME TRIMESTRAL DEL GASTO PÚBLICO 2022  
 GOBIERNO DEL ESTADO DE VERACRUZ DE IGNACIO DE LA LLAVE  
 INSTITUTO VERACRUZANO DE DESARROLLO MUNICIPAL  
 Estado Analítico del Ejercicio del Presupuesto de Egresos  
 Clasificación Funcional (Finalidad y Función)  
 Del 1 de Enero al 31 de Marzo de 2022  
 (Cifras en Pesos)

Concepto	Egresos						Subejercicio 6 = ( 3 - 4 )
	Aprobado 1	Ampliaciones/ (Reducciones) 2	Modificado 3 = ( 1 + 2 )	Devengado 4	Pagado 5		
<b>Gobierno</b>							
Legislación	9,907,164	7	9,907,171	1,941,548	1,941,548	7,965,623	0
Justicia			0			0	0
Coordinación de la Política de Gobierno							
Relaciones Exteriores	9,907,164	7	9,907,171	1,941,548	1,941,548	7,965,623	0
Asuntos Financieros y Hacendarios			0			0	0
Seguridad Nacional			0			0	0
Asuntos de Orden Público y de Seguridad Interior			0			0	0
Otros Servicios Generales			0			0	0
<b>Desarrollo Social</b>							
Protección Ambiental	0	0	0	0	0	0	0
Vivienda y Servicios a la Comunidad			0			0	0
Salud			0			0	0
Recreación, Cultura y Otras Manifestaciones Sociales			0			0	0
Educación	0	0	0	0	0	0	0
Protección Social			0			0	0
Otros Asuntos Sociales			0			0	0
<b>Desarrollo Económico</b>							
Asuntos Económicos, Comerciales y Laborales en General	0	0	0	0	0	0	0
Agropecuaria, Silvicultura, Pesca y Caza			0			0	0
Combustibles y Energía			0			0	0
Minería, Manufacturas y Construcción			0			0	0
Transporte			0			0	0
Comunicaciones			0			0	0
Turismo			0			0	0
Ciencia, Tecnología e Innovación			0			0	0
Otras Industrias y Otros Asuntos Económicos			0			0	0
<b>Otras no Clasificadas en Funciones Anteriores</b>							
Transacciones de la Deuda Pública / Costo Financiero de la Deuda	0	0	0	0	0	0	0
Transferencias, Participaciones y Aportaciones entre Diferentes Niveles y Ordenes de Gobierno			0			0	0
Saneamiento del Sistema Financiero			0			0	0
Adeudos de Ejercicios Fiscales Anteriores			0			0	0
<b>Total del Gasto</b>	<b>9,907,164</b>	<b>7</b>	<b>9,907,171</b>	<b>1,941,548</b>	<b>1,941,548</b>	<b>7,965,623</b>	<b>7,965,623</b>



**PRIMER INFORME TRIMESTRAL DEL GASTO PÚBLICO 2022**  
**GOBIERNO DEL ESTADO DE VERACRUZ DE IGNACIO DE LA LLAVE**  
**INSTITUTO VERACRUZANO DE DESARROLLO MUNICIPAL**  
**Endeudamiento Neto**  
**Del 1 de Enero al 31 de Marzo de 2022**  
**(Cifras en Pesos)**

Identificación de Crédito o Instrumento	Contratación / Colocación A	Amortización B	Endeudamiento Neto C = A - B
<b>Créditos Bancarios</b>			
			0
			0
			0
			0
			0
			0
			0
			0
			0
			0
			0
Total Créditos Bancarios	0		0
<b>Otros Instrumentos de Deuda</b>			
			0
			0
			0
			0
			0
			0
			0
			0
			0
Total Otros Instrumentos de Deuda	0		0
<b>TOTAL</b>	0		0





**PRIMER INFORME TRIMESTRAL DEL GASTO PÚBLICO 2022**  
**GOBIERNO DEL ESTADO DE VERACRUZ DE IGNACIO DE LA LLAVE**  
**INSTITUTO VERACRUZANO DE DESARROLLO MUNICIPAL**  
**Indicadores de Postura Fiscal**  
**Del 1 de Enero al 31 de Marzo de 2022**  
**(Cifras en Pesos)**

Concepto	Estimado/Aprobado	Devengado	Recaudado/Pagado
<b>I. Ingresos Presupuestarios (I=1+2)</b>	9,907,164	2,047,751	2,047,751
1. Ingresos del Gobierno de la Entidad Federativa <sup>1</sup>	0	0	0
2. Ingresos del Sector Paraestatal <sup>1</sup>	9,907,164	2,047,751	2,047,751
<b>II. Egresos Presupuestarios (II=3+4)</b>	9,907,164	1,941,548	1,941,548
3. Egresos del Gobierno de la Entidad Federativa <sup>2</sup>	0	0	0
4. Egresos del Sector Paraestatal <sup>2</sup>	9,907,164	1,941,548	1,941,548
<b>III. Balance Presupuestario (Superávit o Déficit) (III = I - II)</b>	0	106,203	106,203

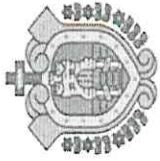
Concepto	Estimado/Aprobado	Devengado	Recaudado/Pagado
<b>III. Balance presupuestario (Superávit o Déficit)</b>	0	106,203	106,203
<b>IV. Intereses, Comisiones y Gastos de la Deuda</b>	0	0	0
<b>V. Balance Primario ( Superávit o Déficit) (V= III + IV)</b>	0	106,203	106,203

Concepto	Estimado/Aprobado	Devengado	Recaudado/Pagado
<b>A. Financiamiento</b>	0	0	0
<b>B. Amortización de la deuda</b>	0	0	0
<b>C. Financiamiento Neto (C = A - B)</b>	0	0	0

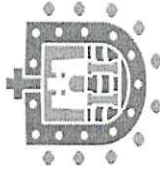
1. Los Ingresos que se presentan son los ingresos presupuestario totales sin incluir los ingresos por financiamientos. Los Ingresos del Gobierno de la Entidad Federativa corresponden a los del Poder Ejecutivo, Legislativo Judicial y Autónomos

2. Los Egresos que se presentan son los egresos presupuestarios totales sin incluir los egresos por amortización. Los egresos del Gobierno de la Entidad Federativa corresponden a los del Poder Ejecutivo, Legislativo, Judicial y Organos Autónomos

3. Para los Egresos se reportan los ingresos recaudados; para egresos se reportan los egresos pagados



**VERACRUZ**  
GOBIERNO  
DEL ESTADO



**SEFIPLAN**  
Secretaría de Finanzas  
y Planeación



ME LLENA DE ORGULLO

**GOBIERNO DEL ESTADO DE VERACRUZ DE IGNACIO DE LA LLAVE**

**INSTITUTO VERACRUZANO DE DESARROLLO MUNICIPAL**

**PRIMER INFORME TRIMESTRAL DEL GASTO PÚBLICO 2022**

**DEL 1 DE ENERO AL 31 DE MARZO DE 2022**

**APARTADO III**

**INFORMES PROGRAMÁTICOS**




PRIMER INFORME TRIMESTRAL DEL GASTO PÚBLICO 2022  
 GOBIERNO DEL ESTADO DE VERACRUZ DE IGNACIO DE LA LLAVE  
 INSTITUTO VERACRUZANO DE DESARROLLO MUNICIPAL  
 Gasto por Categoría Programática  
 Del 1 de Enero al 31 de Marzo de 2022  
 (Cifras en Pesos)

Concepto	Egresos					
	Aprobado 1	Ampliaciones/ (Reducciones) 2	Modificado 3 = (1 + 2)	Devengado 4	Pagado 5	Subejercicio 6 = (3 - 4)
<b>Programas</b>						
<b>Subsidios: Sector Social y Privado o Entidades Federativas y Municipios</b>						
Sujetos a Regías de Operación	0	0	0	0	0	0
Otros Subsidios						0
<b>Desempeño de las Funciones</b>	9,907,164	7	9,907,171	1,941,548	1,941,548	7,965,623
Prestación de Servicios Públicos						0
Provisión de Bienes Públicos						0
Planeación, seguimiento y evaluación de políticas públicas	9,907,164	7	9,907,171	1,941,548	1,941,548	7,965,623
Promoción y fomento						0
Regulación y supervisión						0
Funciones de las Fuerzas Armadas (Únicamente Gobierno Federal)						0
Específicos						0
Proyectos de Inversión						0
<b>Administrativos y de Apoyo</b>	0	0	0	0	0	0
Apoyo al proceso presupuestario y para mejorar la eficiencia institucional						0
Apoyo a la función pública y al mejoramiento de la gestión						0
Operaciones ajenas						0
<b>Compromisos</b>	0	0	0	0	0	0
Obligaciones de cumplimiento de resolución jurisdiccional						0
Desastres Naturales						0
<b>Obligaciones</b>	0	0	0	0	0	0
Pensiones y jubilaciones						0
Aportaciones a la seguridad social	0					0
Aportaciones a fondos de estabilización						0
Aportaciones a fondos de inversión y reestructura de pensiones						0
<b>Programas de Gasto Federalizado (Gobierno Federal)</b>	0	0	0	0	0	0
Gasto Federalizado						0
Participaciones a entidades federativas y municipios						0
Costo financiero, deuda o apoyos a deudores y ahorradores de la banda						0
Adeudos de ejercicios fiscales anteriores						0
<b>Total del Gasto</b>	9,907,164	7	9,907,171	1,941,548	1,941,548	7,965,623

**PRIMER INFORME TRIMESTRAL DEL GASTO PÚBLICO 2022**  
**GOBIERNO DEL ESTADO DE VERACRUZ DE IGNACIO DE LA LLAVE**  
Programas y Proyectos de Inversión  
Del 1 de Enero al 31 de Marzo de 2022  
(Cifras en Pesos)

Ente Público: INSTITUTO VERACRUZANO DE DESARROLLO MUNICIPAL

**ESTE ORGANISMO NO CUENTA CON INFORMACION REFERENTE A PROGRAMAS Y PROYECTOS DE INVERSION  
POR LO TANTO SE PRESENTA SIN DATOS**



**PRIMER INFORME TRIMESTRAL DEL GASTO PÚBLICO 2022  
GOBIERNO DEL ESTADO DE VERACRUZ DE IGNACIO DE LA LLAVE**

**Indicadores de Resultados**

**Del 1 de Enero al 31 de Marzo de 2022**


**(Cifras en Pesos)**

**INSTITUTO VERACRUZANO DE DESARROLLO MUNICIPAL**

---

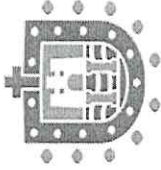
Ente Público:

SE ADJUNTA INFORMACIÓN SOPORTE





**VERACRUZ  
GOBIERNO  
DEL ESTADO**



**SEFIPLAN**  
Secretaría de Finanzas  
y Planeación



ME LLENA DE ORGULLO


**GOBIERNO DEL ESTADO DE VERACRUZ DE IGNACIO DE LA LLAVE  
INSTITUTO VERACRUZANO DE DESARROLLO MUNICIPAL  
PRIMER INFORME TRIMESTRAL DEL GASTO PÚBLICO 2022  
DEL 1 DE ENERO AL 31 DE MARZO DE 2022  
APARTADO IV**

**ANEXOS**



**PRIMER INFORME TRIMESTRAL DEL GASTO PÚBLICO 2022**  
**GOBIERNO DEL ESTADO DE VERACRUZ DE IGNACIO DE LA LLAVE**  
**Relación de Bienes Inmuebles que Componen el Patrimonio**  
**Al 31 de Marzo de 2022**  
**(Cifras en Pesos)**

Ente Público: **INSTITUTO VERACRUZANO DE DESARROLLO MUNICIPAL**

Código	Descripción del Bien Inmueble	Valor en libros
	ESTE ORGANISMO NO CUENTA CON INFORMACION REFERENTE A BIENES INMUEBLES QUE COMPONEN EL PATRIMONIO POR LA TANTO SE PRESENTA SIN DATOS	0 0 0 0 0 0 0 0 0 0 0 0 0 0 0 0 0
		
<b>TOTAL</b>		<b>0</b>

**PRIMER INFORME TRIMESTRAL DEL GASTO PÚBLICO 2022**  
**GOBIERNO DEL ESTADO DE VERACRUZ DE IGNACIO DE LA LLAVE**  
**INSTITUTO VERACRUZANO DE DESARROLLO MUNICIPAL**  
Relación de cuentas bancarias productivas específicas  
Al 31 de Marzo de 2022  
(Cifras en Pesos)

Fondo, Programa o Convenio	Datos de la Cuenta Bancaria	
	Institución Bancaria	Número de Cuenta

Two handwritten signatures in blue ink are positioned below the table. The signature on the left is larger and more stylized, while the one on the right is smaller and appears to be a first name or a specific departmental signature.

PRIMER INFORME TRIMESTRAL DEL GASTO PÚBLICO 2022  
GOBIERNO DEL ESTADO DE VERACRUZ DE IGNACIO DE LA LLAVE  
Relación de Esquemas Bursátiles y de Coberturas Financieras  
Al 31 de Marzo de 2022

Ente Público: INSTITUTO VERACRUZANO DE DESARROLLO MUNICIPAL  
(Cifras en Pesos)

ESTE ORGANISMO NO CUENTA CON INFORMACION REFERENTE A RELACION DE ESQUEMAS BURSATILES Y DE  
COBERTURAS FINANCIERAS POR LO TANTO SE PRESENTA SIN DATOS

