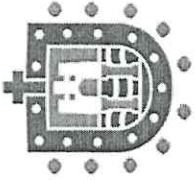


VERACRUZ
GOBIERNO
DEL ESTADO



SEFIPLAN
Secretaría de Finanzas
y Planeación



ME LLENA DE ORGULLO

INFORMES
LEY GENERAL DE CONTABILIDAD GUBERNAMENTAL

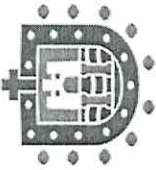
CRITERIOS GENERALES

Para el correcto llenado de los formatos.

- 1.- Las cifras deben ser expresadas en PESOS.
- 2.- No se debe hacer uso de números DECIMALES, a excepción de la columna de "Porcentajes" para la cual, sólo esté permitido un número decimal.
- 3.- Verificar que después de finalizar el llenado de cada reporte, no envíe aviso de errores. En caso de que aparezca un error, se deben verificar que las cifras se encuentren capturadas correctamente.



VERACRUZ
GOBIERNO
DEL ESTADO



SEFIPLAN
Secretaría de Finanzas
y Planeación



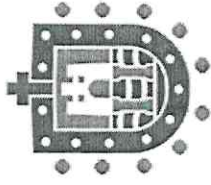
ME LLENA DE ORGULLO

**GOBIERNO DEL ESTADO DE VERACRUZ DE IGNACIO DE LA LLAVE
INSTITUTO VERACRUZANO DE DESARROLLO MUNICIPAL
DEL 1 DE ENERO AL 30 DE JUNIO DE 2021**

LEY GENERAL DE CONTABILIDAD GUBERNAMENTAL



VERACRUZ
GOBIERNO
DEL ESTADO



SEFIPLAN
Secretaría de Finanzas
y Planeación



ME LLENA DE ORGULLO

GOBIERNO DEL ESTADO DE VERACRUZ DE IGNACIO DE LA LLAVE
INSTITUTO VERACRUZANO DE DESARROLLO MUNICIPAL
DEL 1 DE ENERO AL 30 DE JUNIO DE 2021
APARTADO I

ESTADOS E INFORMES

FINANCIEROS CONTABLES

6.1.1 INSTITUTO VERACRUZANO DE DESARROLLO MUNICIPAL
Estado de Actividades
Del 1 de Enero al 30 de Junio de 2021

	2021	2020
INGRESOS Y OTROS BENEFICIOS		
Ingresos de la Gestión	1,537,376	0
Impuestos	0	0
Cuentas y Aportaciones de Seguridad Social	0	0
Contribuciones de Mejoras	0	0
Derechos	0	0
Productos	0	0
Aprovechamientos	0	0
Ingresos por Venta de Bienes y Prestación de Servicios	1,537,376	0
Participaciones, Aportaciones, Convenios, Incentivos Derivados de la Colaboración Fiscal, Fondos Distintos de Aportaciones, Transferencias, Asignaciones, Subsidios y Subvenciones, Pensiones y Jubilaciones	3,071,606	3,342,870
Participaciones, Aportaciones, Convenios, Incentivos Derivados de la Colaboración Fiscal, Fondos Distintos de Aportaciones, Transferencias, Asignaciones, Subsidios y Subvenciones, Pensiones y Jubilaciones	0	0
Transferencias, Asignaciones, Subsidios y Subvenciones, y Pensiones y Jubilaciones	3,071,606	3,342,870
Otros Ingresos y Beneficios	101,120	2
Ingresos Financieros	0	0
Incremento por Variación de Inventarios	0	0
Disminución del Exceso de Estimaciones por Pérdida o Deterioro u Obsolescencia	0	0
Disminución del Exceso de Provisiones	0	0
Otros Ingresos y Beneficios Varios	101,120	2
Total de Ingresos y Otros Beneficios	4,710,102	3,342,872
GASTOS Y OTRAS PÉRDIDAS		
Gastos de Funcionamiento	4,479,789	3,476,728
Servicios Personales	2,617,321	2,593,863
Materiales y Suministros	795,489	357,001
Servicios Generales	1,066,979	525,864
Transferencia, Asignaciones, Subsidios y Otras Ayudas	3,513	5,500
Transferencias Internas y Asignaciones al Sector Público	3,513	5,500
Transferencias al Resto del Sector Público	0	0
Subsidios y Subvenciones	0	0
Ayudas Sociales	0	0
Pensiones y Jubilaciones	0	0
Transferencias a Fideicomisos, Mandatos y Contratos Análogos	0	0
Transferencias a la Seguridad Social	0	0
Donativos	0	0
Transferencias al Exterior	0	0
Participaciones y Aportaciones	0	0
Participaciones	0	0
Aportaciones	0	0
Convenios	0	0
Intereses, Comisiones y Otros Gastos de la Deuda Pública	0	0
Intereses de la Deuda Pública	0	0
Comisiones de la Deuda Pública	0	0
Gastos de la Deuda Pública	0	0
Costo por Coberturas	0	0
Apoyos Financieros	0	0
Otros Gastos y Pérdidas Extraordinarias	0	0
Estimaciones, Depreciaciones, Deterioros, Obsolescencia y Amortizaciones	0	0
Provisiones	0	0
Disminución de Inventarios	0	0
Aumento por Insuficiencia de Estimaciones por Pérdida o Deterioro y Obsolescencia	0	0
Aumento por Insuficiencia de Provisiones	0	0
Otros Gastos	0	0
Inversión Pública	0	0
Inversión Pública no Capitalizable	0	0
Total de Gastos y Otras Pérdidas	4,483,302	3,462,228
Resultados del Ejercicio (Ahorro/Decahorro)	226,800	-139,356

Bajo protesta de decir verdad declaramos que los Estados Financieros y sus Notas son razonablemente correctos y responsabilidad del emisor

Elaborado: LIC. MARIANA RAQUEL RODRIGUEZ RIOS
JEFA DEL DEPTO ADMINISTRATIVO

Verificado: LIC. RAFAEL ALEJANDRO CASTILLO ZUGASTI
DIRECTOR GENERAL

Autorizó: LIC. MARIANA RAQUEL RODRIGUEZ RIOS
JEFA DEL DEPTO ADMINISTRATIVO

INSTITUTO VERACRUZANO DE DESARROLLO MUNICIPAL
Estado de Situación Financiera
Al 30 de Junio de 2021

6.1.2

	2021	2020	2021	2020
ACTIVO				
Activo Circulante				
Efectivo y Equivalentes	339,199	28,729	754,215	716,632
Derechos a Recibir Efectivo o Equivalentes	1,498,343	1,419,496	0	0
Derechos a Recibir Bienes o Servicios	0	0	0	0
Inventarios	0	0	0	0
Almacenes	0	0	0	0
Estimación por Pérdida o Deterioro de Activos Circulantes	0	0	0	0
Otros Activos Circulantes	0	0	0	0
Total de Activos Circulantes	1,837,542	1,448,225	754,215	716,632
Activo No Circulante				
Inversiones Financieras a Largo Plazo	0	0	178,281	178,281
Derechos a Recibir Efectivo o Equivalentes a Largo Plazo	0	0	0	0
Bienes Inmuebles, Infraestructura y Construcciones en Proceso	0	0	0	0
Bienes Muebles	693,383	693,383	0	0
Activos Intangibles	0	0	0	0
Depreciación, Deterioro y Amortización Acumulada de Bienes	-520,709	-520,709	0	0
Activos Diferidos	0	0	0	0
Estimación por Pérdida o Deterioro de Activos no Circulantes	0	0	0	0
Otros Activos no Circulantes	0	0	0	0
Total de Activos No Circulantes	172,674	172,674	178,281	178,281
Total de Activos	2,010,216	1,620,899	932,496	894,913
PASIVO				
Pasivo Circulante				
Cuentas por Pagar a Corto Plazo				
Documentos por Pagar a Corto Plazo				
Porción a Corto Plazo de la Deuda Pública a Largo Plazo				
Títulos y Valores a Corto Plazo				
Pasivos Diferidos a Corto Plazo				
Fondos y Bienes de Terceros en Garantía y/o Administración a Corto Plazo				
Provisiones a Corto Plazo				
Otros Pasivos a Corto Plazo				
Total de Pasivos Circulantes				
Pasivo No Circulante				
Cuentas por Pagar a Largo Plazo				
Documentos por Pagar a Largo Plazo				
Deuda Pública a Largo Plazo				
Pasivos Diferidos a Largo Plazo				
Fondos y Bienes de Terceros en Garantía y/o en Administración a Largo Plazo				
Provisiones a Largo Plazo				
Total de Pasivos No Circulantes				
Total del Pasivo	932,496		1,077,720	725,986
HACIENDA PÚBLICA/ PATRIMONIO				
Hacienda Pública/Patrimonio Contribuido				
Aportaciones	0	0	0	0
Donaciones de Capital	0	0	0	0
Actualización de la Hacienda Pública / Patrimonio	0	0	0	0
Hacienda Pública/Patrimonio Generado				
Resultados del Ejercicio (Ahorro / Desahorro)	1,077,720	725,986	1,077,720	725,986
Resultados de Ejercicios Anteriores	226,800	-139,356	226,800	-139,356
Revaluos	669,355	683,777	669,355	683,777
Reservas	0	0	0	0
Rectificaciones de Resultados de Ejercicios Anteriores	181,565	181,565	181,565	181,565
Exceso o Insuficiencia en la Actualización de la Hacienda Pública/Patrimonio				
Resultado por Posición Monetaria	0	0	0	0
Resultado por Tenencia de Activos no Monetarios	0	0	0	0
Total Hacienda Pública/ Patrimonio	2,010,216		2,010,216	1,620,899
Total del Pasivo y Hacienda Pública / Patrimonio				

Bajo protesta de decir verdad declaramos que los Estados Financieros y sus Notas son razonablemente correctos y responsabilidad del emisor.

Elaboró

LIC. MARIANA RAQUEL RODRIGUEZ RIOS
JEFA DEL DEPTO ADMINISTRATIVO

Verificó

LIC. MARIANA RAQUEL RODRIGUEZ RIOS
JEFA DEL DEPTO ADMINISTRATIVO

Autorizo

L.E. RAFAEL ALEJANDRO CASTILLO ZUGASTI
DIRECTOR GENERAL

INSTITUTO VERACRUZANO DE DESARROLLO MUNICIPAL
Estado de Variación en la Hacienda Pública
Del 1 de Enero al 30 de Junio de 2021

6.1.6

Concepto	Hacienda Pública/Patrimonio Contribuido	Hacienda Pública/Patrimonio Generado de Ejercicios Anteriores	Hacienda Pública/Patrimonio Generado del Ejercicio	Exceso o Insuficiencia en la Actualización de la Hacienda Pública / Patrimonio	TOTAL
Hacienda Pública / Patrimonio Contribuido Neto de 2020					
Aportaciones	0				0
Donaciones de Capital	0				0
Actualización de la Hacienda Pública/Patrimonio	0				0
Hacienda Pública/Patrimonio Generado Neto de 2020					
Resultados del Ejercicio (Ahorro/Desahorro)		865,343	82,684		948,027
Resultados de Ejercicios Anteriores		683,778	82,684		82,684
Revalúos		0			683,778
Reservas		0			0
Rectificaciones de Resultados de Ejercicios Anteriores		181,565			181,565
Exceso o Insuficiencia en la Actualización de la Hacienda Pública / Patrimonio Neto de 2020					
Resultado por Posición Monetaria					0
Resultado por Tenencia de Activos no Monetarios					0
Hacienda Pública/Patrimonio Neto Final del Ejercicio 2020					
	0	865,343	82,684	0	948,027
Cambios en la Hacienda Pública/Patrimonio Neto de 2021					
Aportaciones	0				0
Donaciones de Capital	0				0
Actualización de la Hacienda Pública/Patrimonio	0				0
Variaciones de la Hacienda Pública/Patrimonio Neto de 2021					
Resultados del Ejercicio (Ahorro/Desahorro)		-14,423	144,116		129,693
Resultados de Ejercicios Anteriores		-14,423	226,800		226,800
Revalúos			-82,684		-97,107
Reservas			0		0
Rectificaciones de Resultados de Ejercicios Anteriores			0		0
Exceso o Insuficiencia en la Actualización de la Hacienda Pública / Patrimonio Neto de 2021					
Resultado por Posición Monetaria					0
Resultado por Tenencia de Activos no Monetarios					0
Saldo Neto en la Hacienda Pública / Patrimonio 2021					
	0	850,920	226,800	0	1,077,720

Bajo protesta de decir verdad declaramos que los Estados Financieros y sus Notas son razonablemente correctos y responsabilidad del emisor

Elaboró

LIC. MARIANA RAQUEL RODRIGUEZ RIOS
 JEFA DEL DEPTO ADMINISTRATIVO

Verificó

LIC. MARIANA RAQUEL RODRIGUEZ RIOS
 JEFA DEL DEPTO ADMINISTRATIVO

Autorizó

L.E. RAFAEL ALEJANDRO CASTILLO ZUGASTI
 DIRECTOR GENERAL

6.1.3 INSTITUTO VERACRUZANO DE DESARROLLO MUNICIPAL
Estado de Cambios en la Situación Financiera
Del 1 de Enero al 30 de Junio de 2021

	Origen	Aplicación
ACTIVO		
Activo Circulante		336,410
Efectivo y Equivalentes	0	336,410
Derechos a Recibir Efectivo o Equivalentes	0	312,562
Derechos a Recibir Bienes o Servicios	0	23,848
Inventarios	0	0
Almacenes	0	0
Estimación por Pérdida o Deterioro de Activos Circulantes	0	0
Otros Activos Circulantes	0	0
Activo No Circulante		0
Inversiones Financieras a Largo Plazo	0	0
Derechos a Recibir Efectivo o Equivalentes a Largo Plazo	0	0
Bienes Inmuebles, Infraestructura y Construcciones en Proceso	0	0
Bienes Muebles	0	0
Activos Intangibles	0	0
Depreciación, Deterioro y Amortización Acumulada de Bienes	0	0
Activos Diferidos	0	0
Estimación por Pérdida o Deterioro de Activos no Circulantes	0	0
Otros Activos no Circulantes	0	0
PASIVO		206,717
Pasivo Circulante	206,717	0
Cuentas por Pagar a Corto Plazo	206,717	0
Documentos por Pagar a Corto Plazo	0	0
Porción a Corto Plazo de la Deuda Pública a Largo Plazo	0	0
Títulos y Valores a Corto Plazo	0	0
Pasivos Diferidos a Corto Plazo	0	0
Fondos y Bienes de Terceros en Garantía y/o Administración a Corto Plazo	0	0
Provisiones a Corto Plazo	0	0
Otros Pasivos a Corto Plazo	0	0
Pasivo No Circulante		0
Cuentas por Pagar a Largo Plazo	0	0
Documentos por Pagar a Largo Plazo	0	0
Deuda Pública a Largo Plazo	0	0
Pasivos Diferidos a Largo Plazo	0	0
Fondos y Bienes de Terceros en Garantía y/o en Administración a Largo Plazo	0	0
Provisiones a Largo Plazo	0	0
HACIENDA PÚBLICA/ PATRIMONIO	144,116	14,423
Hacienda Pública/Patrimonio Contribuido	0	0
Aportaciones	0	0
Donaciones de Capital	0	0
Actualización de la Hacienda Pública / Patrimonio	0	0
Hacienda Pública/Patrimonio Generado	144,116	14,423
Resultados del Ejercicio (Ahorro / Desahorro)	144,116	0
Resultados de Ejercicios Anteriores	0	14,423
Revalúos	0	0
Reservas	0	0
Rectificaciones de Resultados de Ejercicios Anteriores	0	0
Exceso o Insuficiencia en la Actualización de la Hacienda Pública/Patrimonio	0	0
Resultado por Posición Monetaria	0	0
Resultado por Tenencia de Activos no Monetarios	0	0

Bajo protesta de decir verdad declaramos que los Estados Financieros y sus Notas son razonablemente correctos y responsabilidad del emisor.

Elaboró

LIC. MARIANA RAQUEL RODRIGUEZ RIOS
JEFA DEL DEPTO ADMINISTRATIVO

Verificó

LIC. MARIANA RAQUEL RODRIGUEZ RIOS
JEFA DEL DEPTO ADMINISTRATIVO

Autorizó

L.E. RAFAEL ALEJANDRO CASTILLO ZUGASTI
DIRECTOR GENERAL

6.1.7 INSTITUTO VERACRUZANO DE DESARROLLO MUNICIPAL
Estado de Flujos de Efectivo
Del 1 de Enero al 30 de Junio de 2021

Concepto	2021	2020
Flujos de Efectivo de las Actividades de Operación		
Origen		
Impuestos	4,710,102	3,342,872
Cuotas y Aportaciones de Seguridad Social	0	0
Contribuciones de mejoras	0	0
Derechos	0	0
Productos	0	0
Aprovechamientos	0	0
Ingresos por Venta de Bienes y Prestación de Servicios	1,537,376	0
Participaciones y Aportaciones, Convenios, Incentivos Derivados de la Colaboración Fiscal y Fondos Distintos de Aportaciones	0	0
Transferencias, Asignaciones y Subsidios y Subvenciones, y Pensiones y Jubilaciones	3,071,606	3,342,870
Otros Orígenes de Operación	101,120	2
Aplicación		
Servicios Personales	4,483,302	3,482,228
Materiales y Suministros	2,617,321	2,593,863
Servicios Generales	795,489	357,001
Transferencias Internas y Asignaciones al Sector Público	1,066,979	525,864
Transferencias al resto del Sector Público	3,513	5,500
Subsidios y Subvenciones	0	0
Ayudas Sociales	0	0
Pensiones y Jubilaciones	0	0
Transferencias a Fideicomisos, Mandatos y Contratos Análogos	0	0
Transferencias a la Seguridad Social	0	0
Donativos	0	0
Transferencias al Exterior	0	0
Participaciones	0	0
Aportaciones	0	0
Convenios	0	0
Otras Aplicaciones de Operación	0	0
Flujos Netos de Efectivo por Actividades de Operación	226,800	-139,356
Flujos de Efectivo de las Actividades de Inversión		
Origen		
Bienes Inmuebles, Infraestructura y Construcciones en Proceso	0	0
Bienes Muebles	0	0
Otros Orígenes de Inversión	0	0
Aplicación		
Bienes Inmuebles, Infraestructura y Construcciones en Proceso	97,106	0
Bienes Muebles	0	0
Otras Aplicaciones de Inversión	0	0
Flujos Netos de Efectivo por Actividades de Inversión	97,106	0
Flujo de Efectivo de las Actividades de Financiamiento		
Origen		
Endeudamiento Neto	206,717	167,584
Interno	0	0
Externo	0	0
Otros Orígenes de Financiamiento	206,717	167,584
Aplicación		
Servicios de la Deuda	23,849	27,936
Interno	0	0
Externo	0	0
Otras Aplicaciones de Financiamiento	23,849	27,936
Flujos netos de Efectivo por Actividades de Financiamiento	182,868	139,648
Incremento/Disminución Neta en el Efectivo y Equivalentes al Efectivo	312,562	282
Efectivo y Equivalentes al Efectivo al Inicio del Ejercicio	26,637	28,437
Efectivo y Equivalentes al Efectivo al Final del Ejercicio	339,199	28,739

Bajo protesta de decir verdad declaramos que los Estados Financieros y sus Notas son razonablemente correctos y responsabilidad del emisor.

Elaboró

LIC. MARIANA RAQUEL RODRIGUEZ RIOS
JEFA DEL DEPTO ADMINISTRATIVO

Verificó

LIC. MARIANA RAQUEL RODRIGUEZ RIOS
JEFA DEL DEPTO ADMINISTRATIVO

Autorizó

L.E. RAFAEL ALEJANDRO CASTILLO ZUGASTI
DIRECTOR GENERAL

INSTITUTO VERACRUZANO DE DESARROLLO MUNICIPAL
Informe sobre Pasivos Contingentes
Al 30 de Junio de 2021

6.1.8

EXPEDI	NOMBRE	MONTO
ESTE ORGANISMO NO CUENTA CON INFORMACION REFERENTE A RELACION DE ESQUEMAS BURSATILES Y DE COBERTURAS FINANCIERAS POR LO TANTO SE PRESENTA SIN DATOS		

Bajo protesta de decir verdad declaramos que los Estados Financieros y sus Notas son razonablemente correctos y son responsabilidad del emisor.

Elaboró

LIC. MARIANA RAQUEL RODRIGUEZ RIOS
JEFA DEL DEPTO ADMINISTRATIVO

Verificó

LIC. MARIANA RAQUEL RODRIGUEZ RIOS
JEFA DEL DEPTO ADMINISTRATIVO

Autorizó

L.E. RAFAEL ALEJANDRO CASTILLO ZUGASTI
DIRECTOR GENERAL

NOTAS A LOS ESTADOS FINANCIEROS AL 30 DE JUNIO DE 2021

A) NOTAS DE DESGLOSE

Información Contable

I) NOTAS AL ESTADO DE SITUACIÓN FINANCIERA

Activo

a) Efectivo y Equivalentes:

El saldo al 30 de Junio de 2021, las disponibilidades en cuenta de cheques para el cumplimiento de obligaciones a corto plazo se encuentran distribuidas en las siguientes instituciones bancarias:

	BANCO	IMPORTE
	BBVA BANCOMER 0113829340	36,403.49
	BBVA BANCOMER 0113843904	39,282.47
	BBVA BANCOMER 0115824273	263,513.40
	TOTAL	\$ 339,199.36

b) Derechos a Recibir en Efectivo y Equivalentes:

Al 30 de Junio de 2021 el saldo de derechos a recibir en efectivo o equivalente asciende a \$ **1,498,343.59**, el cual se integra de la siguiente manera:

FECHA	CONCEPTO	ANTIGÜEDAD SALDO EN DIAS	IMPORTE
31/03/2019	RECURSO ESTATAL	822	72,949.80
31/12/2016	RECURSO ESTATAL	1642	568,757.00
31/12/2017	RECURSO ESTATAL	1277	608,446.00
31/12/2018	RECURSO ESTATAL	912	68,783.00
	TOTAL CUENTAS POR COBRAR A CORTO PLAZO		1,318,935.80
31/03/2021	FUNCIONARIOS Y EMPLEADOS	91	72,092.80
31/12/2020	FUNCIONARIOS Y EMPLEADOS	181	32,877.25
31/05/2020	DEUDORES DIVERSOS VARIOS 2020	395	1,814.00
31/12/2019	DEUDORES DIVERSOS VARIOS 2019	547	72,623.74
	TOTAL CUENTAS DEUDORES DIVERSOS		179,407.79

NOTAS A LOS ESTADOS FINANCIEROS AL 30 DE JUNIO DE 2021

c) Contribuciones por Recuperar:

El Instituto Veracruzano de Educación de Desarrollo Municipal, no cuenta dentro de sus registros con Contribuciones por Recuperar.

d) Inversiones Financieras:

El Instituto Veracruzano de Desarrollo Municipal, no cuenta dentro de sus registros con Inversiones Financieras.

e) Bienes Muebles, Inmuebles e Intangibles:

Al 30 de Junio de 2021 el saldo de Bienes Muebles asciende a **\$ 693,382.89**

CONCEPTO	IMPORTE
MOBILIARIO Y EQUIPO DE ADMINISTRACIÓN	560,954.27
MOBILIARIO Y EQUIPO EDUCACIONAL Y RECREATIVO	120,831.76
MAQUINARIA, OTROS EQUIPO Y HERRAMIENTAS	11,596.86
TOTAL BIENES MUEBLES	\$ 693,382.89

El Instituto Veracruzano de Desarrollo Municipal, no cuenta dentro de sus registros con Bienes Inmuebles.

f) Depreciación, Deterioro y Amortización acumulada de Bienes:

Se dio cumplimiento al Oficio No. SSE/3053/2017 emitido por la Subsecretaría de Egresos de la Secretaría de Finanzas y Planeación, mediante la aplicación de la Depreciación a Bienes Muebles por un importe de **\$ -520,709.34**

g) Otros Activos:

El Instituto Veracruzano de Desarrollo Municipal, no cuenta dentro de sus registros contables con el rubro de Otros Activos.

NOTAS A LOS ESTADOS FINANCIEROS AL 30 DE JUNIO DE 2021

h) Cuentas por Pagar a Corto Plazo (Retenciones y Contribuciones):

Al 30 de junio de 2021 el saldo de cuentas por pagar a corto plazo asciende a **\$737,890.80**

El importe de cuentas por pagar a corto plazo al 30 de junio de 2021 se integra de la siguiente manera:

CONCEPTO	IMPORTE
SERVICIOS PERSONALES	33,901.32
RETENCIONES Y CONTRIBUCIONES	720,314.12
TOTAL	\$754,215.42

i) Proveedores por pagar a largo plazo:

Al 30 de junio de 2021 el saldo de cuenta de Proveedores por Pagar a Largo Plazo es por la cantidad de **\$ 178,280.70**

El importe de cuentas por pagar a corto plazo al 30 de junio de 2021 se integra de la siguiente manera:

CONCEPTO	IMPORTE
PASIVOS 2014	143,109.70
PASIVOS 2015	35,171.00
TOTAL	\$178,280.70



**NOTAS A LOS ESTADOS FINANCIEROS
AL 30 DE JUNIO DE 2021**

II) NOTAS AL ESTADO DE ACTIVIDADES


a) Ingresos:

CONCEPTO	IMPORTE
INGRESOS DE GESTIÓN	1,537,376.00
RECURSO ESTATAL 2021	3,071,605.78
OTROS INGRESOS Y BENEFICIOS VARIOS	101,120.63
TOTAL	\$4,710,102.41

b) Gastos de Funcionamiento:

El gasto de funcionamiento incurrido durante el periodo terminado al 30 de junio de 2021, es por la cantidad de \$ **4,483,302.20** y se integra de la siguiente manera:

Concepto	Parcial	Total
Servicios Personales:		2,617,320.78
Seguridad social	86,333.43	
Prestaciones Sociales y Económicas	2,530,987.35	
Materiales y Suministros:		\$795,488.89
Materiales de Administración	409,081.83	
Alimentos y Utensilios	37,253.00	
Materiales y artículos de construcción	31,887.00	
Productos Químicos, Farmacéuticos y de Laboratorio	2,670.08	
Combustibles, lubricantes y aditivos	91,080.49	
Vestuario, blancos prendas de protección	65,021.98	
Herramientas, Refacciones y Accesorios	158,494.51	

**NOTAS A LOS ESTADOS FINANCIEROS
AL 30 DE JUNIO DE 2021**

Concepto	Parcial	Total
Servicios Generales:		\$1,066,979.26
Servicios básicos	119,140.91	
Servicios de arrendamiento	29,833.64	
Servicios Profesionales, Científicos	216,840.94	
Servicios financieros, bancarios y comerciales	2,930.50	
Servicios de instalación, reparación y mantenimiento	74,677.33	
Servicios de comunicación social y pública	439,084.28	
Servicios de traslados y viáticos	160,201.15	
Servicios oficiales	-	
Otros servicios generales	24,270.51	
Transferencias Asignaciones:		3,513.27
Transferencias Internas y Asignaciones	3,513.27	
TOTAL		\$4,483,302.20

c) Otros Gastos y Pérdidas Extraordinarias:

El Instituto Veracruzano de Educación de Desarrollo Municipal, no cuenta dentro de sus registros con Otros Gastos o Pérdidas Extraordinarias.

d) Retenciones y Contribuciones por pagar

El saldo de Retenciones y Contribuciones por pagar al 30 de junio de 2021 asciende a **\$669,140.18**, integrados de la siguiente manera:

Concepto	Importe
IMPUESTO SOBRE LA RENTA SOBRE SALARIOS	456,251.63
RETENCIONES DE SEGURIDAD SOCIAL	1,356.59
IMPUESTO SOBRE NOMINA	262,705.90
PENSIÓN ALIMENTICIA	0.00
TOTAL	\$720,314.12

Impuesto Empresarial a Tasa Única



VERACRUZ
GOBIERNO
DEL ESTADO



SEGOB
Secretaría
de Gobierno

INVEDEM
Instituto Veracruzano de
Desarrollo Municipal

NOTAS A LOS ESTADOS FINANCIEROS AL 30 DE JUNIO DE 2021

El Instituto Veracruzano de Desarrollo Municipal, no cuenta dentro de sus registros del Impuesto Empresarial a Tasa Única.

III) NOTAS AL ESTADO DE VARIACIÓN EN LA HACIENDA PÚBLICA

a) Patrimonio Contribuido:

Capital Social

El Instituto Veracruzano de Educación de Desarrollo Municipal, no cuenta dentro de sus registros con Capital Social.

Aportaciones del Gobierno Estatal del Año en Curso

El Instituto Veracruzano de Desarrollo Municipal, recibió recursos por un monto total de **\$3,071,605.78** al 30 de junio de 2021; correspondiendo al Subsidio Estatal.

Aportaciones del Gobierno Federal de Años Anteriores

El Instituto Veracruzano de Desarrollo Municipal, no cuenta dentro de sus registros con Aportaciones pendientes de recibir del Gobierno Federal de Años Anteriores.

b) Patrimonio Generado:

Resultado del Ejercicio: Ahorro/Desahorro

El importe del resultado integral que se presenta en el estado de variaciones en el patrimonio, es el resultado de la actuación total del El Instituto Veracruzano de Desarrollo Municipal, durante el periodo y está representado por el Resultado del ejercicio: Ahorro/Desahorro, por un importe de **\$226,800.21**

Resultado de Ejercicios Anteriores

El importe del resultado integral que se presenta en el estado de variaciones en el patrimonio, es el resultado de la actuación total del El Instituto Veracruzano de Desarrollo Municipal, durante el periodo y está representado por el Resultado de Ejercicios Anteriores: Ahorro/Desahorro, por un importe de **\$1,077,720.38**, mismo que se ha visto modificado por el importe de las salidas y entradas del almacén de materiales.

IV) NOTAS AL ESTADO DE FLUJOS DE EFECTIVO

NOTAS A LOS ESTADOS FINANCIEROS AL 30 DE JUNIO DE 2021

Dentro de las Actividades de Operación se obtuvieron los siguientes resultados al 30 de junio de 2021.

a) Ingresos:

CONCEPTO	IMPORTE
INGRESOS DE GESTIÓN	1,537,376.00
RECURSO ESTATAL 2021	3,071,605.78
OTROS INGRESOS Y BENEFICIOS VARIOS	101,120.63
TOTAL	\$4,710,102.41

b) Gastos de Funcionamiento:

El gasto de funcionamiento incurrido durante el periodo terminado al 30 de junio de 2021, es por un monto de **\$4,483,302.20**, y se integra de la siguiente manera:

Concepto	Parcial	Total
Servicios Personales:		2,617,320.78
Seguridad social	86,333.43	
Prestaciones Sociales y Económicas	2,530,987.35	
Materiales y Suministros:		\$795,488.89
Materiales de Administración	409,081.83	
Alimentos y Utensilios	37,253.00	
Materiales y artículos de construcción	31,887.00	
Productos Químicos, Farmacéuticos y de Laboratorio	2,670.08	
Combustibles, lubricantes y aditivos	91,080.49	
Vestuario, blancos prendas de protección	65,021.98	
Herramientas, Refacciones y Accesorios	158,494.51	

NOTAS A LOS ESTADOS FINANCIEROS
AL 30 DE JUNIO DE 2021

Concepto	Parcial	Total
Servicios Generales:		\$1,066,979.26
Servicios básicos	119,140.91	
Servicios de arrendamiento	29,833.64	
Servicios Profesionales, Científicos	216,840.94	
Servicios financieros, bancarios y comerciales	2,930.50	
Servicios de instalación, reparación y mantenimiento	74,677.33	
Servicios de comunicación social y pública	439,084.28	
Servicios de traslados y viáticos	160,201.15	
Servicios oficiales	-	
Otros servicios generales	24,270.51	
Transferencias Asignaciones:		3,513.27
Transferencias Internas y Asignaciones	3,513.27	
TOTAL		\$4,483,302.20

c) Egresos por Operaciones Ajenas:

El Instituto Veracruzano de Educación de Desarrollo Municipal, no cuenta dentro de sus registros con Egresos por Operaciones Ajenas.

f) Contribuciones de Capital:

El Instituto Veracruzano de Educación de Desarrollo Municipal, no cuenta dentro de sus registros con Contribuciones de Capital.




NOTAS A LOS ESTADOS FINANCIEROS AL 30 DE JUNIO DE 2021

g) Adquisiciones de Bienes Muebles e Inmuebles:

Al 30 de junio de 2021 el saldo de Bienes Muebles asciende a \$ **693'382.89**

CONCEPTO	IMPORTE
MOBILIARIO Y EQUIPO DE ADMINISTRACIÓN	560,954,27
MOBILIARIO Y EQUIPO EDUCACIONAL Y RECREATIVO	120,831.76
MAQUINARIA, OTROS EQUIPO Y HERRAMIENTAS	11,596.86
TOTAL BIENES MUEBLES	\$ 693,382.89

El Instituto Veracruzano de Desarrollo Municipal, no cuenta dentro de sus registros con Bienes Inmuebles.

h) Obra Pública:

El Instituto Veracruzano de Desarrollo Municipal, no cuenta dentro de sus registros de Obra Pública.

i) Efectivo y Equivalentes:

El análisis de los saldos iniciales y finales 30 de junio de 2021 que figuran en la última parte del Estado de Flujo de Efectivo en la cuenta de efectivo y equivalentes es como sigue:

	2021	2020
Efectivo en Bancos - Tesorería	339,199.36	28,729.48
Efectivo en Bancos - Dependencias	0	0
Inversiones temporales (hasta 3 meses)	0	0
Fondos con afectación específica	0	0
Depósitos de fondos de terceros y otros	0	0
Total de Efectivo y Equivalentes	339,199.36	28,729.48



NOTAS A LOS ESTADOS FINANCIEROS
AL 30 DE JUNIO DE 2021

j) Ahorro / Desahorro antes de Rubros Extraordinarios:

Conciliación de los Flujos de Efectivo Netos de las Actividades de Operación y la cuenta de Ahorro / Desahorro antes de Rubros Extraordinarios:

	2021	2020
Ahorro/Desahorro antes de rubros Extraordinarios	226,800.21	-139,355.76
<i>Movimientos de partidas (o rubros) que no afectan al efectivo.</i>		
Depreciación	0	0
Amortización	0	0
Incrementos en las provisiones	0	0
Incremento en inversiones producido por revaluación	0	0
Ganancia/pérdida en venta de propiedad, planta y equipo	0	0
Incremento en cuentas por cobrar	0	0
Partidas extraordinarias	0	0




NOTAS A LOS ESTADOS FINANCIEROS AL 30 DE JUNIO DE 2021

V) CONCILIACIÓN ENTRE LOS INGRESOS PRESUPUESTARIOS Y CONTABLES, ASÍ COMO ENTRE LOS EGRESOS PRESUPUESTARIOS Y LOS GASTOS CONTABLES.

a) Conciliación entre los Ingresos Presupuestarios y Contables, correspondiente del 1 de enero al 30 de junio de 2021:

INSTITUTO VERACRUZANO DE DESARROLLO MUNICIPAL Conciliación entre los Ingresos Presupuestarios y Contables Correspondiente del 1 de Enero al 31 de Mayo de 2021	
1. Total de Ingresos Presupuestarios	4,710,102
2. Más Ingresos Contables No Presupuestarios	0
2.1 Ingresos Financieros	0
2.2 Incremento por Variación de Inventarios	0
2.3 Disminución del Exceso de Estimaciones por Pérdida o Deterioro u Obsolescencia	0
2.4 Disminución del Exceso de Provisiones	0
2.5 Otros Ingresos y Beneficios Varios	0
2.6 Otros Ingresos Contables No Presupuestarios	0
3. Menos Ingresos Presupuestarios No Contables	0
3.1 Aprovechamientos Patrimoniales	0
3.2 Ingresos Derivados de Financiamientos	0
3.3 Otros Ingresos Presupuestarios No Contables	0
4. Total de Ingresos Contables	4,710,102

INSTITUTO VERACRUZANO DE DESARROLLO MUNICIPAL Conciliación entre los Egresos Presupuestarios y los Gastos Contables Correspondiente del 1 de Enero al 31 de Mayo de 2021 (Cifras en pesos)	
1. Total de Egresos Presupuestarios	4,483,302
2. Menos Egresos Presupuestarios No Contables	0
2.1 Materias Primas y Materiales de Producción y Comercialización	0
2.2 Materiales y Suministros	0
2.3 Mobiliario y Equipo de Administración	0
2.4 Mobiliario y Equipo Educativo y Recreativo	0
2.5 Equipo e Instrumental Médico y de Laboratorio	0
2.6 Vehículos y Equipo de Transporte	0
2.7 Equipo de Defensa y Seguridad	0
2.8 Maquinaria, Otros equipos y Herramientas	0
2.9 Activos Biológicos	0
2.10 Bienes Inmuebles	0
2.11 Activos Intangibles	0
2.12 Obra Pública en Bienes de Dominio Público	0
2.13 Obra Pública en Bienes Propios	0
2.14 Acciones y Participaciones de Capital	0
2.15 Compra de Títulos y Valores	0
2.16 Concesión de Préstamos	0
2.17 Inversiones en Fideicomisos, Mandatos y Otros Análogos	0
2.18 Provisiones para Contingencias y Otras Erogaciones	0
2.19 Amortización de la Deuda Pública	0
2.20 Adeudos de Ejercicios Fiscales Anteriores (ADEFAS)	0
2.21 Otros Egresos Presupuestarios No Contables	0
3. Más Gastos Contables No Presupuestarios	0
3.1 Estimaciones, Depreciaciones, Deterioros, Obsolescencia y Amortizaciones	0
3.2 Provisiones	0
3.3 Disminución de Inventarios	0
3.4 Aumento por Insuficiencia de Estimaciones por Pérdida o Deterioro u Obsolescencia	0
3.5 Aumento por Insuficiencia de Provisiones	0
3.6 Otros Gastos	0
3.7 Otros Gastos Contables No Presupuestarios	0
4. Total de Gastos Contables	4,483,302



NOTAS A LOS ESTADOS FINANCIEROS AL 30 DE JUNIO DE 2021

B) NOTAS DE MEMORIA (CUENTAS DE ORDEN)

Las cuentas de orden que maneja el Instituto Veracruzano de Educación de Desarrollo Municipal, son las siguientes:

CUENTAS DE ORDEN CONTABLES Y PRESUPUESTARIAS

Contables:

El Instituto Veracruzano de Desarrollo Municipal, maneja las siguientes Cuentas de Orden Contables:

Valores:

Valores en custodia/Activos y valores en custodia OPDS: **\$ 0.00**

Juicios:

Demanda judicial en proceso de resolución/Contingencias por juicios pendientes de resolución: **\$ 0.00**

Bienes:

Bienes bajo contrato de comodato/Contrato de comodato por bienes: **\$ 0.00**

Presupuestarias:

Cuentas de Ingresos

Concepto	Importe
LEY DE INGRESOS ESTIMADA	6,000,000.00
LEY DE INGRESOS POR EJECUTAR	-2,928,392.59
MODIFICACIONES A LA LEY DE INGRESOS ESTIMADA	1,638,495.00
LEY DE INGRESOS DEVENGADA	0
LEY DE INGRESOS RECAUDADA	-4,710,102.41



NOTAS A LOS ESTADOS FINANCIEROS AL 30 DE JUNIO DE 2021

Cuentas de Egresos

Concepto	Importe
PRESUPUESTO DE EGRESOS APROBADO	-6,000,000.00
PRESUPUESTO DE EGRESOS POR EJERCER	480,387.78
MODIFICACIONES AL PRESUPUESTO DE EGRESOS	-1,638,495.00
PRESUPUESTO DE EGRESOS COMPROMETIDO	2,674,805.02
PRESUPUESTO DE EGRESOS EJERCIDO	0
PRESUPUESTO DE EGRESOS PAGADO	4,483,302.20

C) NOTAS DE GESTIÓN ADMINISTRATIVA

Introducción:

El Instituto Veracruzano de Desarrollo Municipal, es un Organismo Público Descentralizado, que se crea al amparo de la Ley número 224, publicada en la Gaceta Oficial del día 01 de Febrero de 2008, con personalidad y patrimonio propios con autonomía de gestión, sectorizado a la Secretaría de Gobierno, cuyo objetivo principal es contribuir al desarrollo de sistemas locales de profesionalización, formación y capacitación de personal, a través de la investigación, asesoría técnica, administrativa y el fomento de la cooperación intermunicipal.

Los estados financieros se preparan de acuerdo con las características técnicas definidas por la Ley General de Contabilidad Gubernamental, así como el marco conceptual aprobado por el CONAC y supletoriamente por el Código Financiero para el Estado de Veracruz

1. Panorama Económico y Financiero:

Al 30 de junio de 2021 el Instituto Veracruzano de Desarrollo Municipal, operó en condiciones económico – financieras favorables que le permitió impulsar la profesionalización, formación y capacitación, como un medio para el desarrollo humano y fortalecer los valores de los servidores públicos municipales, en congruencia con los objetivos prioritarios de nuestro Plan Veracruzano de Desarrollo 2018-2024.

2. Autorización e Historia:

El Instituto Veracruzano de Desarrollo Municipal, es un Organismo Público Descentralizado, que se crea el 01 de Febrero de 2008, cuyas actividades principales son la: profesionalización, formación y capacitación de personal, a través de la investigación, asesoría técnica, administrativa y el fomento de la cooperación intermunicipal.



NOTAS A LOS ESTADOS FINANCIEROS AL 30 DE JUNIO DE 2021

3. Organización y Objeto Social:

El Instituto Veracruzano de Desarrollo Municipal, para el despacho de los asuntos de su competencia, de acuerdo a su presupuesto autorizado, contará en su estructura con las Áreas, Unidades Administrativas:

- I. Una Junta de Gobierno;
- II. Un Director General;
- III. Un Contralor Interno; y
- IV. Las áreas de operación que se establezcan en el Reglamento Interno.

El objeto social del Instituto Veracruzano de Desarrollo Municipal es el de contribuir al desarrollo de sistemas locales de profesionalización, formación y capacitación de personal, a través de la investigación, asesoría técnica, administrativa y el fomento de la cooperación intermunicipal.

Las obligaciones fiscales a cargo del Instituto Veracruzano de Desarrollo Municipal, son las siguientes:

- I. Retenciones y pago del Impuesto sobre la renta por remuneraciones de personal.
- II. Retenciones y pago del Impuesto sobre la renta por servicios profesionales y arrendamientos.
- III. Pago del 3% a la nómina.

4. Bases de Preparación de los Estados Financieros

Las políticas contables que sigue el Instituto Veracruzano de Desarrollo Municipal, están de acuerdo con las Normas Generales de Información Financiera Gubernamental (NGIFG), Normas de Información Financiera Gubernamental (NIFG), Normas Específicas de Información Financiera Gubernamental (NEIFG), las cuales requieren que la administración del Instituto Veracruzano de Desarrollo Municipal, efectúe ciertas estimaciones y utilice determinados supuestos para valorar algunas de las partidas de los estados financieros y para efectuar las revelaciones que se requieren en los mismos. La administración del Instituto Veracruzano de Desarrollo Municipal, considera que las estimaciones y supuestos utilizados fueron adecuados en las circunstancias.

Las normas y disposiciones en materia contable-presupuestaria emitidas por el Gobierno Federal y Estatal, tienen como finalidad asegurar el buen uso y manejo de los recursos públicos, por lo que el objetivo fundamental de la información financiera elaborada por el Instituto Veracruzano de Desarrollo Municipal, no sólo se concreta a la utilidad para la toma de decisiones, sino que debe responder en primera instancia a la rendición de cuentas y a la fiscalización a que se encuentra sujeto por mandato constitucional

Las principales políticas contables seguidas por el Instituto Veracruzano de Desarrollo Municipal, son las siguientes:

Como parte de las características de la contabilidad gubernamental, se encuentra su vinculación con el control presupuestario; los Estados Financieros contienen los aspectos financieros y patrimoniales lo que permite evaluar al Instituto Veracruzano de Desarrollo Municipal, conforme a las normas y requerimientos de los órganos fiscalizadores.

En cuanto al alcance de la información financiera del Instituto Veracruzano de Desarrollo Municipal, presenta lo siguiente:

NOTAS A LOS ESTADOS FINANCIEROS AL 30 DE JUNIO DE 2021

- a) La información financiera del Instituto Veracruzano de Desarrollo Municipal, se refiere a información contable, presupuestaria y patrimonial, está dirigida principalmente a los usuarios facultados para su revisión; por lo que se requiere de un juicio profesional experimentado en la materia, para su análisis;
- b) Las operaciones se registran a valor histórico, no representan valores actuales o de mercado;
- c) La información contenida en los Estados Financieros se refiere a hechos pasados, y en términos generales puede ayudar a los usuarios que la utilizan a prever las consecuencias de eventos pasados y presentes, más, sus componentes futuros no se derivan necesariamente de la situación que muestran al cierre del período contable.

5. Características del Sistema de Contabilidad Gubernamental:

Nuevo organismo emisor de normas contables

Con fecha 31 de Diciembre de 2008, El H. Congreso de la Unión aprobó la Ley General de Contabilidad Gubernamental (LGCG) vigente a partir de 1º de enero de 2009; esta ley tiene como objeto establecer los criterios generales que regirán la contabilidad gubernamental y la emisión de información financiera de los entes públicos, con el fin de lograr su adecuada armonización.

Esta ley es de observancia obligatoria para los poderes Ejecutivo, Legislativo y Judicial de la Federación, los estados y el Distrito Federal; los ayuntamientos de los municipios; los órganos político administrativos de las demarcaciones territoriales del Distrito Federal; las entidades de la administración pública paraestatal, ya sean federales, estatales o municipales y los órganos autónomos federales y estatales.

La Ley, establece la creación de un Consejo Nacional de Armonización Contable (CONAC), el cual tiene por objeto la emisión de las normas contables y lineamientos para la generación de información financiera que aplicarán los entes públicos, el CONAC emitió durante el ejercicio 2009 y 2010 las siguientes disposiciones:

- Marco Conceptual de Contabilidad Gubernamental.
- Postulados Básicos de Contabilidad Gubernamental.
- Normas y Metodología para la Determinación de los Momentos Contables de los Egresos.
- Normas y Metodología para la Determinación de los Momentos Contables de los Ingresos.
- Lineamientos sobre los indicadores para medir los avances físicos y financieros relacionados con los recursos públicos federales.
- Clasificador por Tipo de gasto.
- Clasificador Funcional del gasto.
- Clasificador por Objeto del Gasto.
- Lineamientos mínimos relativos al Diseño e Integración del Registro en los libros Diario, Mayor e Inventarios y Balances (Registro Electrónico).
- Manual de Contabilidad Gubernamental.
- Reglas de Registro y Valoración del Patrimonio y sus elementos específicos.

NOTAS A LOS ESTADOS FINANCIEROS AL 30 DE JUNIO DE 2021

La Unidad de Contabilidad Gubernamental e Informes de la Gestión Pública, emitió el 29 de julio de 2011, los "Lineamientos de la Estrategia de Armonización para la Administración Pública Federal a efecto de dar cumplimiento a la Ley General de Contabilidad Gubernamental", de acuerdo a esos lineamientos, los entes públicos deberán disponer de Manuales de Contabilidad a más tardar el 31 de diciembre de 2011, de conformidad en el Artículo 4º transitorio fracción II de la LGCG, y a partir del 1 de enero de 2012 deberán realizar registros contables con base acumulativa en apego a los documentos emitidos por el CONAC, que se mencionan en el párrafo anterior.

6. Políticas de Contabilidad Significativas:

Las principales políticas contables del Instituto Veracruzano de Desarrollo Municipal, las cuales están de acuerdo con las Normas Específicas de Información Financiera Gubernamental y para el caso de la Administración del Instituto Veracruzano de Desarrollo Municipal, coinciden esencialmente con las Normas de Información Financiera emitidas por el Consejo Nacional de Armonización Contable (CONAC)

- a) Inmuebles, Maquinaria y Equipo

Se registran al costo de adquisición.

- b) Pagos por Separación

Los pagos se basan en la antigüedad a que pueden tener derecho los trabajadores en caso de separación, incapacidad o muerte, de acuerdo con la Ley Federal del Trabajo, se reconocen en los resultados en el ejercicio en que se realizan.

7. Reporte Analítico del Activo

- a) Inmuebles, Maquinaria y Equipo

Al 30 de junio de 2021, no se tienen registros de esta cuenta por estar las oficinas ubicadas en Inmueble del gobierno del estado cita en Av. Manuel Ávila Camacho No. 286, Col. centro, Xalapa, Ver. Según oficio No. INVEDEM/05/01/13, de fecha 06 de marzo del 2013.

8. Partes Relacionadas

No existen partes relacionadas que ejerzan o pudieran ejercer influencia significativa sobre la toma de decisiones financiera y operativa del Instituto Veracruzano de Desarrollo Municipal.

9. Información Adicional

- a) Contingencias



NOTAS A LOS ESTADOS FINANCIEROS AL 30 DE JUNIO DE 2021

10. Reporte Analítico del Activo:

b) Bienes Muebles, Inmuebles e Intangibles

Al 30 de junio de 2021 el saldo de Bienes Muebles asciende a **\$ 693'382.89**

CONCEPTO	IMPORTE
MOBILIARIO Y EQUIPO DE ADMINISTRACIÓN	560,954,.27
MOBILIARIO Y EQUIPO EDUCACIONAL Y RECREATIVO	120,831.76
MAQUINARIA, OTROS EQUIPO Y HERRAMIENTAS	11,596.86
TOTAL BIENES MUEBLES	\$ 693,382.89

El Instituto Veracruzano de Educación de Desarrollo Municipal, no cuenta dentro de sus registros con Bienes Inmuebles.

11. Fideicomisos, Mandatos y Análogos

El Instituto Veracruzano de Educación de Desarrollo Municipal, no cuenta con Fideicomisos, Mandatos y Análogos.

12. Reporte de la Recaudación

El Instituto Veracruzano de Desarrollo Municipal, 30 de junio de 2021, tiene registrado en el rubro de Ley de Ingresos Recaudada un monto por **\$ 4,710,102.41**

13. Información sobre la Deuda y el Reporte Analítico de la Deuda

El Instituto Veracruzano de Desarrollo Municipal, al 30 de junio de 2021, tiene registrado en el rubro de Deuda y Otros Pasivos un monto por **\$ 932,496.12**

14. Calificaciones otorgadas

No existen Calificaciones Otorgadas

15. Proceso de Mejora

No existen procesos de mejora que ejerzan o pudieran ejercer influencia significativa sobre la toma de decisiones financiera y operativa.





**NOTAS A LOS ESTADOS FINANCIEROS
AL 30 DE JUNIO DE 2021**

16. Información por Segmentos

No existe información por segmentos que ejerzan o pudieran ejercer influencia significativa sobre la toma de decisiones financiera y operativa.

17. Eventos Posteriores al Cierre

No existen Eventos Posteriores al Cierre

18. Partes Relacionadas

No existen partes relacionadas que ejerzan o pudieran ejercer influencia significativa sobre la toma de decisiones financiera y operativa.

19. Responsabilidad Sobre la Presentación Razonable de la Información Contable

Estas notas son parte integrante de los Estados Financieros al 30 de junio de 2021.

El 30 de junio de 2021 el L.E. Rafael Alejandro Castillo Zugasti, Director General del Instituto Veracruzano de Desarrollo Municipal, autorizó la emisión de los Estados Financieros adjuntos y sus notas.

"Bajo protesta de decir verdad declaramos que los Estados Financieros y sus notas, son razonablemente correctos y son responsabilidad del emisor".

ELABORÓ

JEFA DEL DEPARTAMENTO ADMINISTRATIVO

LIC. MARIANA RAQUEL RODRIGUEZ RIOS

VERIFICÓ

JEFA DEL DEPARTAMENTO ADMINISTRATIVO

LIC. MARIANA RAQUEL RODRIGUEZ RIOS

AUTORIZÓ

DIRECTOR GENERAL

L.E. RAFAEL ALEJANDRO CASTILLO ZUGASTI

INSTITUTO VERACRUZANO DE DESARROLLO MUNICIPAL
Estado Analítico del Activo
Del 1 de Enero al 30 de Junio de 2021

6.1.4

Concepto	Saldo Inicial 1	Cargos del Periodo 2	Abonos del Periodo 3	Saldo Final 4 = (1+2-3)	Variación del Periodo (4-1)
ACTIVO	1,673,806	11,477,887	11,141,477	2,010,216	336,410
Activo Circulante	1,501,132	11,477,887	11,141,477	1,837,542	336,410
Efectivo y Equivalentes	26,637	5,169,387	4,856,825	339,199	312,562
Derechos a Recibir Efectivo o Equivalentes	1,474,495	6,308,500	6,284,652	1,498,343	23,848
Derechos a Recibir Bienes o Servicios	0	0	0	0	0
Inventarios	0	0	0	0	0
Almacenes	0	0	0	0	0
Estimación por Pérdida o Deterioro de Activos Circulantes	0	0	0	0	0
Otros Activos Circulantes	0	0	0	0	0
Activo No Circulante	172,674	0	0	172,674	0
Inversiones Financieras a Largo Plazo	0	0	0	0	0
Derechos a Recibir Efectivo o Equivalentes a Largo Plazo	0	0	0	0	0
Bienes Inmuebles, Infraestructura y Construcciones en Proceso	0	0	0	0	0
Bienes Muebles	693,383	0	0	693,383	0
Activos Intangibles	0	0	0	0	0
Depreciación, Deterioro y Amortización Acumulada de Bienes	-520,709	0	0	-520,709	0
Activos Diferidos	0	0	0	0	0
Estimación por Pérdida o Deterioro de Activos no Circulantes	0	0	0	0	0
Otros Activos no Circulantes	0	0	0	0	0

Bajo protesta de decir verdad declaramos que los Estados Financieros y sus Notas son razonablemente correctos y responsabilidad del emisor.

Elaboró

LIC. MARIANA RAQUEL RODRIGUEZ RIOS
 JEFA DEL DEPTO ADMINISTRATIVO

Verificó

LIC. MARIANA RAQUEL RODRIGUEZ RIOS
 JEFA DEL DEPTO ADMINISTRATIVO

Autorizó

L.E. RAFAEL ALEJANDRO CASTILLO ZUGASTI
 DIRECTOR GENERAL

INSTITUTO VERACRUZANO DE DESARROLLO MUNICIPAL
Estado Analítico de la Deuda y Otros Pasivos
Del 1 de Enero al 30 de Junio de 2021

6.1.5

Denominación de las Deudas	Moneda de Contratación	Institución o País Acreedor	Saldo Inicial del Periodo	Saldo Final del Periodo
DEUDA PÚBLICA				
Deuda Interna				
Corto Plazo				
Instituciones de Crédito			0	0
Títulos y Valores			0	0
Arrendamientos Financieros			0	0
Deuda Externa				
Organismos Financieros Internacionales			0	0
Deuda Bilateral			0	0
Títulos y Valores			0	0
Arrendamientos Financieros			0	0
Subtotal a Corto Plazo			0	0
Deuda Interna				
Largo Plazo				
Instituciones de Crédito			0	0
Títulos y Valores			0	0
Arrendamientos Financieros			0	0
Deuda Externa				
Organismos Financieros Internacionales			0	0
Deuda Bilateral			0	0
Títulos y Valores			0	0
Arrendamientos Financieros			0	0
Subtotal a Largo Plazo			0	0
Otros Pasivos				
			725,779	932,496
Total de Deuda y Otros Pasivos			725,779	932,496

Bajo protesta de decir verdad declaramos que los Estados Financieros y sus Notas son razonablemente correctos y responsabilidad del emisor

Elaboró
 LIC. MARIANA RAQUEL RODRIGUEZ RIOS
 JEFA DEL DEPTO ADMINISTRATIVO

Verificó
 LIC. MARIANA RAQUEL RODRIGUEZ RIOS
 JEFA DEL DEPTO ADMINISTRATIVO

Autorizó
 L.E. RAFAEL ALEJANDRO CASTILLO ZUGASTI
 DIRECTOR GENERAL

	2021	2020
Efectivo en Bancos - Tesorería	339,199	28,729
Efectivo en Bancos - Dependencias	0	0
Inversiones temporales (hasta 3 meses)	0	0
Fondos con afectación específica	0	0
Depósitos de fondos de terceros y otros	0	0
Total de Efectivo y Equivalentes	339,199	28,729

	2021	2020
Ahorro/Desahorro antes de rubros Extraordinarios	226,800	139,356
<i>Movimientos de partidas (o rubros) que no afectan al efectivo.</i>		
Depreciación	0	0
Amortización	0	0
Incrementos en las provisiones	0	0
Incremento en inversiones producido por revaluación	0	0
Ganancia/pérdida en venta de propiedad, planta y equipo	0	0
Incremento en cuentas por cobrar	0	0
Partidas extraordinarias	0	0

INSTITUTO VERACRUZANO DE DESARROLLO MUNICIPAL
 Conciliación entre los Ingresos Presupuestarios y Contables
 Correspondiente del 1 de Enero al 31 de Marzo de 2021
 (Cifras en pesos)

1. Total de Ingresos Presupuestarios		4,710,102
2. Más Ingresos Contables No Presupuestarios		0
2.1 Ingresos Financieros	0	
2.2 Incremento por Variación de Inventarios	0	
2.3 Disminución del Exceso de Estimaciones por Pérdida o Deterioro u Obsolescencia	0	
2.4 Disminución del Exceso de Provisiones	0	
2.5 Otros Ingresos y Beneficios Varios	0	
2.6 Otros Ingresos Contables No Presupuestarios	0	
3. Menos Ingresos Presupuestarios No Contables		0
3.1 Aprovechamientos Patrimoniales	0	
3.2 Ingresos Derivados de Financiamientos	0	
3.3 Otros Ingresos Presupuestales No Contables	0	
4. Total de Ingresos Contables		4,710,102


INSTITUTO VERACRUZANO DE DESARROLLO MUNICIPAL
 Conciliación entre los Egresos Presupuestarios y los Gastos Contables
 Correspondiente del 1 de Enero al 31 de Marzo de 2021
 (Cifras en pesos)

1. Total de Egresos Presupuestarios		4,483,302
2. Menos Egresos Presupuestarios No Contables		0
2.1 Materias Primas y Materiales de Producción y Comercialización	0	
2.2 Materiales y Suministros	0	
2.3 Mobiliario y Equipo de Administración	0	
2.4 Mobiliario y Equipo Educativo y Recreativo	0	
2.5 Equipo e Instrumental Médico y de Laboratorio	0	
2.6 Vehículos y Equipo de Transporte	0	
2.7 Equipo de Defensa y Seguridad	0	
2.8 Maquinaria, Otros equipos y Herramientas	0	
2.9 Activos Biológicos	0	
2.10 Bienes Inmuebles	0	
2.11 Activos Intangibles	0	
2.12 Obra Pública en Bienes de Dominio Público	0	
2.13 Obra Pública en Bienes Propios	0	
2.14 Acciones y Participaciones de Capital	0	
2.15 Compra de Títulos y Valores	0	
2.16 Concesión de Préstamos	0	
2.17 Inversiones en Fideicomisos, Mandatos y Otros Análogos	0	
2.18 Provisiones para Contingencias y Otras Erogaciones Especiales	0	
2.19 Amortización de la Deuda Pública	0	
2.20 Adeudos de Ejercicios Fiscales Anteriores (ADEFAS)	0	
2.21 Otros Egresos Presupuestarios No Contables	0	

3. Más Gastos Contables No Presupuestarios		0
3.1 Estimaciones, Depreciaciones, Deterioros, Obsolescencia y Amortizaciones	0	
3.2 Provisiones	0	
3.3 Disminución de Inventarios	0	
3.4 Aumento por insuficiencia de Estimaciones por Pérdida o Deterioro u Obsolescencia	0	
3.5 Aumento por Insuficiencia de Provisiones	0	
3.6 Otros Gastos	0	
3.7 Otros Gastos Contables No Presupuestarios	0	
4. Total de Gastos Contables		4,483,302



**VERACRUZ
GOBIERNO
DEL ESTADO**



SEFIPLAN
Secretaría de Finanzas
y Planeación



ME LLENA DE ORGULLO

**GOBIERNO DEL ESTADO DE VERACRUZ DE IGNACIO DE LA LLAVE
INSTITUTO VERACRUZANO DE DESARROLLO MUNICIPAL**

DEL 1 DE ENERO AL 30 DE JUNIO DE 2021

APARTADO II

INFORMES PRESUPUESTARIOS

GOBIERNO DEL ESTADO DE VERACRUZ DE IGNACIO DE LA LLAVE
INSTITUTO VERACRUZANO DE DESARROLLO MUNICIPAL
 Estado Analítico de Ingresos
 Del 1 de Enero al 30 de Junio de 2021

Rubro de Ingresos	Ingreso					Diferencia (6 = 5 - 1)
	Estimado (1)	Ampliaciones y Reducciones (2)	Modificado (3= 1 + 2)	Devengado (4)	Recaudado (5)	
Impuestos	0	0	0	0	0	0
Cuotas y Aportaciones de Seguridad Social	0	0	0	0	0	0
Contribuciones de Mejoras	0	0	0	0	0	0
Derechos	0	0	0	0	0	0
Productos	0	0	0	0	0	0
Aprovechamientos	0	0	0	0	0	0
Ingresos por Ventas de Bienes, Prestación de Servicios y Otros Ingresos	0	1,638,495	1,638,495	1,638,496	1,638,496	1,638,496
Participaciones, Aportaciones, Convenios, Incentivos Derivados de la Colaboración Fiscal y Fondos Distintos de Aportaciones	0	0	0	0	0	0
Transferencias, Asignaciones, Subsidios y Subvenciones, Pensiones y Jubilaciones	6,000,000	0	6,000,000	3,071,606	3,071,606	-2,928,394
Ingresos Derivados de Financiamientos	0	0	0	0	0	0
Total	6,000,000	1,638,495	7,638,495	4,710,102	4,710,102	-1,289,898
				Ingresos excedentes		

Estado Analítico de Ingresos Por Fuente de Financiamiento	Ingreso					Diferencia (6 = 5 - 1)
	Estimado (1)	Ampliaciones y Reducciones (2)	Modificado (3= 1 + 2)	Devengado (4)	Recaudado (5)	
Ingresos del Poder Ejecutivo Federal o Estatal y de los Municipios	0	0	0	0	0	0
Impuestos	0	0	0	0	0	0
Cuotas y Aportaciones de Seguridad Social	0	0	0	0	0	0
Contribuciones de Mejoras	0	0	0	0	0	0
Derechos	0	0	0	0	0	0
Productos	0	0	0	0	0	0
Aprovechamientos	0	0	0	0	0	0
Participaciones, Aportaciones, Convenios, Incentivos Derivados de la Colaboración Fiscal y Fondos Distintos de Aportaciones	0	0	0	0	0	0
Transferencias, Asignaciones, Subsidios y Subvenciones, Pensiones y Jubilaciones	0	0	0	0	0	0
Ingresos de los Entes Públicos de los Poderes Legislativo y Judicial, de los Órganos Autónomos y del Sector Paraestatal o Paramunicipal, así como de las Empresas Productivas del Estado	6,000,000	1,638,495	7,638,495	4,710,102	4,710,102	-1,289,898
Cuotas y Aportaciones de Seguridad Social	0	0	0	0	0	0
Ingresos por Ventas de Bienes, Prestación de Servicios y Otros Ingresos	0	1,638,495	1,638,495	1,638,496	1,638,496	1,638,496
Transferencias, Asignaciones, Subsidios y Subvenciones, Pensiones y Jubilaciones	6,000,000	0	6,000,000	3,071,606	3,071,606	-2,928,394
Ingresos derivados de financiamiento	0	0	0	0	0	0
Ingresos Derivados de Financiamientos	0	0	0	0	0	0
Total	6,000,000	1,638,495	7,638,495	4,710,102	4,710,102	-1,289,898
				Ingresos excedentes		

GOBIERNO DEL ESTADO DE VERACRUZ DE IGNACIO DE LA LLAVE
INSTITUTO VERACRUZANO DE DESARROLLO MUNICIPAL
Estado Analítico del Ejercicio del Presupuesto de Egresos
Clasificación Administrativa
Del 1 de Enero al 30 de Junio de 2021

Concepto	Egresos						Subejercicio
	Aprobado	Ampliaciones/ (Reducciones)	Modificado	Devengado	Pagado		
	1	2	3 = (1 + 2)	4	5	6 = (3 - 4)	
Dependencia o Unidad Administrativa 1	6,000,000	1,638,495	7,638,495	4,483,302	4,483,302	3,155,193	
Total del Gasto	6,000,000	1,638,495	7,638,495	4,483,302	4,483,302	3,155,193	




GOBIERNO DEL ESTADO DE VERACRUZ DE IGNACIO DE LA LLAVE
INSTITUTO VERACRUZANO DE DESARROLLO MUNICIPAL
 Estado Analítico del Ejercicio del Presupuesto de Egresos
 Clasificación por Objeto del Gasto (Capítulo y Concepto)
 Del 1 de Enero al 30 de Junio de 2021


Concepto	Egresos						Subejercicio
	Aprobado	Ampliaciones/ (Reducciones)	Modificado	Devengado	Pagado		
	1	2	3 = (1 + 2)	4	5	6 = (3 - 4)	
Servicios Personales	5,220,033	0	5,220,033	2,617,320	2,617,320	2,602,713	
Remuneraciones al Personal de Carácter Permanente	0	0	0	0	0	0	
Remuneraciones al Personal de Carácter Transitorio	0	0	0	0	0	0	
Remuneraciones Adicionales y Especiales	0	0	0	0	0	0	
Seguridad Social	179,200	0	179,200	86,333	86,333	92,867	
Otras Prestaciones Sociales y Económicas	5,040,833	0	5,040,833	2,530,987	2,530,987	2,509,846	
Provisiones	0	0	0	0	0	0	
Pago de Estímulos a Servidores Públicos	0	0	0	0	0	0	
Materiales y Suministros	309,600	774,533	1,084,133	795,489	795,489	288,644	
Materiales de Administración, Emisión de Documentos y Artículos	126,200	455,158	581,358	409,082	409,082	172,276	
Oficiales	5,700	49,467	55,167	37,253	37,253	17,914	
Alimentos y Utensilios	0	0	0	0	0	0	
Materias Primas y Materiales de Producción y Comercialización	0	31,887	31,887	31,887	31,887	0	
Materiales y Artículos de Construcción y de Reparación	0	2,670	2,670	2,670	2,670	0	
Productos Químicos, Farmacéuticos y de Laboratorio	168,900	14,467	183,367	91,080	91,080	92,287	
Combustibles, Lubrificantes y Aditivos	0	65,022	65,022	65,022	65,022	0	
Vestuario, Blancos, Prendas de Protección y Artículos Deportivos	0	0	0	0	0	0	
Materiales y Suministros Para Seguridad	8,800	155,862	164,662	158,495	158,495	6,167	
Herramientas, Refacciones y Accesorios Menores	470,367	860,162	1,330,529	1,066,980	1,066,980	263,549	
Servicios Generales	42,000	77,982	119,982	119,141	119,141	841	
Servicios Básicos	48,000	-16,962	31,038	29,834	29,834	1,204	
Servicios de Arrendamiento	0	248,665	248,665	216,841	216,841	31,824	
Servicios Profesionales, Científicos, Técnicos y Otros Servicios	4,000	-1,069	2,931	2,931	2,931	0	
Servicios Financieros, Bancarios y Comerciales	6,000	131,657	137,657	74,677	74,677	62,980	
Servicios de Instalación, Reparación, Mantenimiento y Conservación	74,847	480,677	555,524	439,084	439,084	116,440	
Servicios de Comunicación Social y Publicidad.	145,520	64,941	210,461	160,201	160,201	50,260	
Servicios de Traslado y Viáticos	0	0	0	0	0	0	
Servicios Oficiales	150,000	-125,729	24,271	24,271	24,271	0	
Otros Servicios Generales	0	3,800	3,800	3,513	3,513	287	
Transferencias, Asignaciones, Subsidios y Otras Ayudas	0	3,800	3,800	3,513	3,513	287	
Transferencias Internas y Asignaciones al Sector Público	0	3,800	3,800	3,513	3,513	287	
Transferencias al Resto del Sector Público	0	0	0	0	0	0	
Subsidios y Subvenciones	0	0	0	0	0	0	
Ayudas Sociales	0	0	0	0	0	0	

GOBIERNO DEL ESTADO DE VERACRUZ DE IGNACIO DE LA LLAVE
 INSTITUTO VERACRUZANO DE DESARROLLO MUNICIPAL
 Estado Analítico del Ejercicio del Presupuesto de Egresos
 Clasificación por Objeto del Gasto (Capítulo y Concepto)
 Del 1 de Enero al 30 de Junio de 2021

Concepto	Egresos					Subejercicio
	Aprobado	Ampliaciones/ (Reducciones)	Modificado	Devengado	Pagado	
	1	2	3 = (1 + 2)	4	5	6 = (3 - 4)
Pensiones y Jubilaciones	0	0	0	0	0	0
Transferencias a Fideicomisos, Mandatos y Otros Análogos	0	0	0	0	0	0
Transferencias a la Seguridad Social	0	0	0	0	0	0
Donativos	0	0	0	0	0	0
Transferencias al Exterior	0	0	0	0	0	0
Bienes Muebles, Inmuebles e Intangibles	0	0	0	0	0	0
Mobiliario y Equipo de Administración	0	0	0	0	0	0
Mobiliario y Equipo Educativo y Recreativo	0	0	0	0	0	0
Equipo e Instrumental Médico y de Laboratorio	0	0	0	0	0	0
Vehículos y Equipo de Transporte	0	0	0	0	0	0
Equipo de Defensa y Seguridad	0	0	0	0	0	0
Maquinaria, Otros Equipos y Herramientas	0	0	0	0	0	0
Activos Biológicos	0	0	0	0	0	0
Bienes Inmuebles	0	0	0	0	0	0
Activos Intangibles	0	0	0	0	0	0
Inversión Pública	0	0	0	0	0	0
Obra Pública en Bienes de Dominio Público	0	0	0	0	0	0
Obra Pública en Bienes Propios	0	0	0	0	0	0
Proyectos Productivos y Acciones de Fomento	0	0	0	0	0	0
Inversiones Financieras y Otras Provisiones	0	0	0	0	0	0
Inversiones Para el Fomento de Actividades Productivas.	0	0	0	0	0	0
Acciones y Participaciones de Capital	0	0	0	0	0	0
Compra de Títulos y Valores	0	0	0	0	0	0
Concesión de Préstamos	0	0	0	0	0	0
Inversiones en Fideicomisos, Mandatos y Otros Análogos	0	0	0	0	0	0
Otras Inversiones Financieras	0	0	0	0	0	0
Provisiones para Contingencias y Otras Erogaciones Especiales	0	0	0	0	0	0
Participaciones y Aportaciones	0	0	0	0	0	0
Participaciones	0	0	0	0	0	0
Aportaciones	0	0	0	0	0	0
Convenios	0	0	0	0	0	0
Deuda Pública	0	0	0	0	0	0
Amortización de la Deuda Pública	0	0	0	0	0	0
Intereses de la Deuda Pública	0	0	0	0	0	0
Comisiones de la Deuda Pública	0	0	0	0	0	0
Gastos de la Deuda Pública	0	0	0	0	0	0

GOBIERNO DEL ESTADO DE VERACRUZ DE IGNACIO DE LA LLAVE
INSTITUTO VERACRUZANO DE DESARROLLO MUNICIPAL
 Estado Analítico del Ejercicio del Presupuesto de Egresos
 Clasificación por Objeto del Gasto (Capítulo y Concepto)
 Del 1 de Enero al 30 de Junio de 2021

Concepto	Egresos						Subejercicio
	Aprobado	Ampliaciones/ (Reducciones)	Modificado	Devengado	Pagado		
	1	2	3 = (1 + 2)	4	5	6 = (3 - 4)	
Costo por Coberturas	0	0	0	0	0	0	0
Apoyos Financieros	0	0	0	0	0	0	0
Adeudos de Ejercicios Fiscales Anteriores (Adefas)	0	0	0	0	0	0	0
Total del Gasto	6,000,000	1,638,495	7,638,495	4,483,302	4,483,302	3,155,193	



GOBIERNO DEL ESTADO DE VERACRUZ DE IGNACIO DE LA LLAVE
 INSTITUTO VERACRUZANO DE DESARROLLO MUNICIPAL
 Estado Analítico del Ejercicio del Presupuesto de Egresos
 Clasificación Económica (por Tipo de Gasto)
 Del 1 de Enero al 30 de Junio de 2021

Concepto	Egresos						Subejercicio 6 = (3 - 4)
	Aprobado	Ampliaciones/ (Reducciones)	Modificado	Devengado	Pagado		
	1	2	3 = (1 + 2)	4	5		
Gasto Corriente	6,000,000	1,638,495	7,638,495	4,483,302	4,483,302		3,155,193
Gasto de Capital	0	0	0	0	0		0
Amortización de la Deuda y Disminución de Pasivos	0	0	0	0	0		0
Pensiones y Jubilaciones	0	0	0	0	0		0
Participaciones	0	0	0	0	0		0
Total del Gasto	6,000,000	1,638,495	7,638,495	4,483,302	4,483,302		3,155,193

GOBIERNO DEL ESTADO DE VERACRUZANO DE IGNACIO DE LA LLAVE
 INSTITUTO VERACRUZANO DE DESARROLLO MUNICIPAL
 Estado Analítico del Ejercicio del Presupuesto de Egresos
 Clasificación Funcional (Finalidad y Función)
 Del 1 de Enero al 30 de Junio de 2021

Concepto	Egresos					Subejercicio 6 = (3 - 4)
	Aprobado 1	Ampliaciones/ (Reducciones) 2	Modificado 3 = (1 + 2)	Devengado 4	Pagado 5	
Gobierno						
Legislación	6,000,000	1,638,495	7,638,495	4,483,302	4,483,302	3,155,193
Justicia			0			0
Coordinación de la Política de Gobierno			0			0
Relaciones Exteriores	6,000,000	1,638,495	7,638,495	4,483,302	4,483,302	3,155,193
Asuntos Financieros y Hacendarios			0			0
Seguridad Nacional			0			0
Asuntos de Orden Público y de Seguridad Interior			0			0
Otros Servicios Generales			0			0
Desarrollo Social						
Protección Ambiental	0	0	0	0	0	0
Vivienda y Servicios a la Comunidad			0			0
Salud			0			0
Recreación, Cultura y Otras Manifestaciones Sociales			0			0
Educación	0	0	0	0	0	0
Protección Social			0			0
Otros Asuntos Sociales			0			0
Desarrollo Económico						
Asuntos Económicos, Comerciales y Laborales en General	0	0	0	0	0	0
Agropecuaria, Silvicultura, Pesca y Caza			0			0
Combustibles y Energía			0			0
Minería, Manufacturas y Construcción			0			0
Transporte			0			0
Comunicaciones			0			0
Turismo			0			0
Ciencia, Tecnología e Innovación			0			0
Otras Industrias y Otros Asuntos Económicos			0			0
Otras no Clasificadas en Funciones Anteriores						
Transacciones de la Deuda Pública / Costo Financiero de la Deuda	0	0	0	0	0	0
Transferencias, Participaciones y Aportaciones entre Diferentes Niveles y Ordenes de Gobierno			0			0
Saneamiento del Sistema Financiero			0			0
Adeudos de Ejercicios Fiscales Anteriores			0			0
Total del Gasto	6,000,000	1,638,495	7,638,495	4,483,302	4,483,302	3,155,193

TOTAL		0	0
-------	--	---	---

[Handwritten signature]

[Handwritten signature]

GOBIERNO DEL ESTADO DE VERACRUZ DE IGNACIO DE LA LLAVE
INSTITUTO VERACRUZANO DE DESARROLLO MUNICIPAL
Indicadores de Postura Fiscal
Del 1 de Enero al 30 de Junio de 2021

Concepto	Estimado	Devengado	Pagado ³
I. Ingresos Presupuestarios (I=I+2)			
1. Ingresos del Gobierno de la Entidad Federativa ¹	6,000,000	4,710,102	4,710,102
2. Ingresos del Sector Paraestatal ¹	6,000,000	4,710,102	4,710,102
II. Egresos Presupuestarios (II=3+4)			
3. Egresos del Gobierno de la Entidad Federativa ²	6,000,000	4,483,302	4,483,302
4. Egresos del Sector Paraestatal ²	6,000,000	4,483,302	4,483,302
III. Balance Presupuestario (Superávit o Déficit) (III = I - II)	0	226,800	226,800

Concepto	Estimado	Devengado	Pagado ³
III. Balance presupuestario (Superávit o Déficit)	0	226,800	226,800
IV. Intereses, Comisiones y Gastos de la Deuda	0	0	0
V. Balance Primario (Superávit o Déficit) (V= III - IV)	0	226,800	226,800

Concepto	Estimado	Devengado	Pagado ³
A. Financiamiento	0	0	0
B. Amortización de la deuda	0	0	0
C. Endeudamiento ó desendeudamiento (C = A - B)	0	0	0


1. Los Ingresos que se presentan son los ingresos presupuestario totales sin incluir los ingresos por financiamientos. Los Ingresos del Gobierno de la Entidad Federativa corresponden a los del Poder Ejecutivo, Legislativo Judicial y Autónomos

2. Los egresos que se presentan son los egresos presupuestarios totales sin incluir los egresos por amortización. Los egresos del Gobierno de la Entidad Federativa corresponden a los del Poder Ejecutivo, Legislativo, Judicial y Órganos Autónomos

3. Para Ingresos se reportan los ingresos recaudados; para egresos se reportan los egresos pagados



**VERACRUZ
GOBIERNO
DEL ESTADO**



SEFIPLAN
Secretaría de Finanzas
y Planeación



**GOBIERNO DEL ESTADO DE VERACRUZ DE IGNACIO DE LA LLAVE
INSTITUTO VERACRUZANO DE DESARROLLO MUNICIPAL**

**DEL 1 DE ENERO AL 30 DE JUNIO DE 2021
APARTADO III**

INFORMES PROGRAMÁTICOS

GOBIERNO DEL ESTADO DE VERACRUZ DE IGNACIO DE LA LLAVE
 INSTITUTO VERACRUZANO DE DESARROLLO MUNICIPAL
 Gasto por Categoría Programática
 Del 1 de Enero al 30 de Junio de 2021

Concepto	Egresos					
	Aprobado 1	Ampliaciones/ (Reducciones) 2	Modificado 3 = (1 + 2)	Devengado 4	Pagado 5	Subejercicio 6 = (3 - 4)
Programas						
Subsidios: Sector Social y Privado o Entidades Federativas y Municipios						
Sujetos a Reglas de Operación	0	0	0	0	0	0
Otros Subsidios						
Desempeño de las Funciones	6,000,000	1,638,495	7,638,495	4,483,302	4,483,302	3,155,193
Prestación de Servicios Públicos						
Provisión de Bienes Públicos						
Planeación, seguimiento y evaluación de políticas públicas	6,000,000	1,638,495	7,638,495	4,483,302	4,483,302	3,155,193
Promoción y fomento						
Regulación y supervisión						
Funciones de las Fuerzas Armadas (Únicamente Gobierno Federal)						
Específicos						
Proyectos de Inversión						
Administrativos y de Apoyo	0	0	0	0	0	0
Apoyo al proceso presupuestario y para mejorar la eficiencia institucional						
Apoyo a la función pública y al mejoramiento de la gestión						
Operaciones ajenas						
Compromisos	0	0	0	0	0	0
Obligaciones de cumplimiento de resolución Jurisdiccional						
Desastres Naturales						
Obligaciones	0	0	0	0	0	0
Pensiones y jubilaciones						
Aportaciones a la seguridad social						
Aportaciones a fondos de estabilización						
Aportaciones a fondos de inversión y reestructura de pensiones						
Programas de Gasto Federalizado (Gobierno Federal)	0	0	0	0	0	0
Gasto Federalizado						
Participaciones a entidades federativas y municipios						
Costo financiero, deuda o apoyos a deudores y ahorradores de la banca						
Adeudos de ejercicios fiscales anteriores						
Total del Gasto	6,000,000	1,638,495	7,638,495	4,483,302	4,483,302	3,155,193

GOBIERNO DEL ESTADO DE VERACRUZ DE IGNACIO DE LA LLAVE
Programas y Proyectos de Inversión
Del 1 de Enero al 30 de Junio de 2021
(Pesos)

Ente Público: **INSTITUTO VERACRUZANO DE DESARROLLO MUNICIPAL**

**ESTE ORGANISMO NO CUENTA CON INFORMACION REFERENTE A PROGRAMAS Y PROYECTOS DE INVERSION
POR LO TANTO SE PRESENTA SIN DATOS**



Gobierno del Estado de Veracruz de Ignacio de la Llave
Indicadores de Resultados
Del 1 de Enero al 30 de Junio de 2021
(Pesos)

Ente Público: INSTITUTO VERACRUZANO DE DESARROLLO MUNICIPAL

SE ADJUNTA INFORMACIÓN SOPORTE





**VERACRUZ
GOBIERNO
DEL ESTADO**



SEFIPLAN
Secretaría de Finanzas
y Planeación



ME LLENA DE ORGULLO

GOBIERNO DEL ESTADO DE VERACRUZ DE IGNACIO DE LA LLAVE

INSTITUTO VERACRUZANO DE DESARROLLO MUNICIPAL

DEL 1 DE ENERO AL 30 DE JUNIO DE 2021

APARTADO IV

ANEXOS

MF

[Firma]

GOBIERNO DEL ESTADO DE VERACRUZ DE IGNACIO DE LA LLAVE
Relación de Esquemas Bursátiles y de Coberturas Financieras
Al 30 de Junio de 2021

(Pesos)

INSTITUTO VERACRUZANO DE DESARROLLO MUNICIPAL

Ente Público:

ESTE ORGANISMO NO CUENTA CON INFORMACION REFERENTE A RELACION DE ESQUEMAS BURSATILES Y DE
COBERTURAS FINANCIERAS POR LO TANTO SE PRESENTA SIN DATOS

