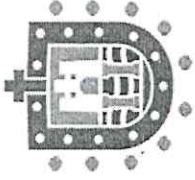


**VERACRUZ**  
GOBIERNO  
DEL ESTADO



**SEFIPLAN**  
Secretaría de Finanzas  
y Planeación



ME LLENA DE ORGULLO

CUARTO INFORME TRIMESTRAL DEL GASTO PÚBLICO DE 2021

## INFORMES

### LEY GENERAL DE CONTABILIDAD GUBERNAMENTAL


#### CRITERIOS GENERALES

Para el correcto llenado de los formatos.

- 1.- Las cifras deben ser expresadas en PESOS.
- 2.- No se debe hacer uso de números DECIMALES, a excepción de la columna de "Porcentajes" para la cual, sólo esté permitido un número decimal.
- 3.- Verificar que después de finalizar el llenado de cada reporte, no envíe aviso de errores. En caso de que aparezca un error, se deben verificar que las cifras se encuentren capturadas correctamente.



**VERACRUZ**  
GOBIERNO  
DEL ESTADO



**SEFIPLAN**  
Secretaría de Finanzas  
y Planeación




ME LLENA DE ORGULLO

CUARTO INFORME TRIMESTRAL DEL GASTO PÚBLICO DE 2021

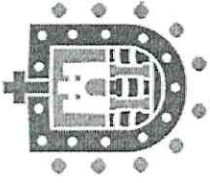
**GOBIERNO DEL ESTADO DE VERACRUZ DE IGNACIO DE LA LLAVE**  
**INSTITUTO VERACRUZANO DE DESARROLLO MUNICIPAL**

**DEL 1 DE ENERO AL 31 DE DICIEMBRE DE 2021**

# **LEY GENERAL DE CONTABILIDAD GUBERNAMENTAL**



**VERACRUZ**  
GOBIERNO  
DEL ESTADO



**SEFIPLAN**  
Secretaría de Finanzas  
y Planeación



ME LLENA DE ORGULLO

**CUARTO INFORME TRIMESTRAL DEL GASTO PÚBLICO DE 2021 GOBIERNO  
DEL ESTADO DE VERACRUZ DE IGNACIO DE LA LLAVE**

**INSTITUTO VERACRUZANO DE DESARROLLO MUNICIPAL  
DEL 1 DE ENERO AL 31 DE DICIEMBRE DE 2021  
APARTADO I**

# **ESTADOS E INFORMES FINANCIEROS CONTABLES**

CUARTO INFORME TRIMESTRAL DEL GASTO PÚBLICO DE 2021  
INSTITUTO VERACRUZANO DE DESARROLLO MUNICIPAL

Estado de Actividades  
Del 1 de Enero al 31 de Diciembre de 2021

6.1.1

	2021	2020
<b>INGRESOS Y OTROS BENEFICIOS</b>		
Ingresos de la Gestión	4,430,393	1,104,761
Impuestos	0	0
Cuentas y Aportaciones de Seguridad Social	0	0
Contribuciones de Mejoras	0	0
Derechos	0	0
Productos	0	0
Aprovechamientos	0	0
Ingresos por Venta de Bienes y Prestación de Servicios	4,430,393	1,104,761
<b>Participaciones, Aportaciones, Convenios, Incentivos Derivados de la Colaboración Fiscal, Fondos Distintos de Aportaciones, Transferencias, Asignaciones, Subsidios y Subvenciones, Pensiones y Jubilaciones</b>	<b>7,012,503</b>	<b>6,489,686</b>
Participaciones, Aportaciones, Convenios, Incentivos Derivados de la Colaboración Fiscal, Fondos Distintos de Aportaciones	0	0
Transferencias, Asignaciones, Subsidios y Subvenciones, y Pensiones y Jubilaciones	7,012,503	6,489,686
<b>Otros Ingresos y Beneficios</b>	<b>101,123</b>	<b>3</b>
Ingresos Financieros	0	0
Incremento por Variación de Inventarios	0	0
Disminución del Exceso de Estimaciones por Pérdida o Deterioro u Obsolescencia	0	0
Disminución del Exceso de Provisiones	0	0
Otros Ingresos y Beneficios Varios	101,123	3
<b>Total de Ingresos y Otros Beneficios</b>	<b>11,544,019</b>	<b>7,594,450</b>
<b>GASTOS Y OTRAS PÉRDIDAS</b>		
Gastos de Funcionamiento	11,532,141	7,503,392
Servicios Personales	5,212,861	5,214,496
Materiales y Suministros	1,721,775	956,856
Servicios Generales	4,597,505	1,332,040
Transferencia, Asignaciones, Subsidios y Otras Ayudas	4,467	8,374
Transferencias Internas y Asignaciones al Sector Público	4,467	8,374
Transferencias al Resto del Sector Público	0	0
Subsidios y Subvenciones	0	0
Ayudas Sociales	0	0
Pensiones y Jubilaciones	0	0
Transferencias a Fideicomisos, Mandatos y Contratos Análogos	0	0
Transferencias a la Seguridad Social	0	0
Donativos	0	0
Transferencias al Exterior	0	0
<b>Participaciones y Aportaciones</b>	<b>0</b>	<b>0</b>
Participaciones	0	0
Aportaciones	0	0
Convenios	0	0
<b>Intereses, Comisiones y Otros Gastos de la Deuda Pública</b>	<b>0</b>	<b>0</b>
Intereses de la Deuda Pública	0	0
Comisiones de la Deuda Pública	0	0
Gastos de la Deuda Pública	0	0
Costo por Coberturas	0	0
Apoyos Financieros	0	0
<b>Otros Gastos y Pérdidas Extraordinarias</b>	<b>2,791</b>	<b>0</b>
Estimaciones, Depreciaciones, Deterioros, Obsolescencia y Amortizaciones	2,791	0
Provisiones	0	0
Disminución de Inventarios	0	0
Aumento por Insuficiencia de Estimaciones por Pérdida o Deterioro u Obsolescencia	0	0
Aumento por Insuficiencia de Provisiones	0	0
Otros Gastos	0	0
<b>Inversión Pública</b>	<b>0</b>	<b>0</b>
Inversión Pública no Capitalizable	0	0
<b>Total de Gastos y Otras Pérdidas</b>	<b>11,539,399</b>	<b>7,511,766</b>
<b>Resultado del Ejercicio (Ahorro/Desahorro)</b>	<b>4,620</b>	<b>92,684</b>

Bajo protesta de decir verdad declaramos que los Estados Financieros y sus Notas son razonablemente correctos y responsabilidad del emisor.

MTA. LAURA MORALES CASTELLANOS  
JEFA DEL DEPARTAMENTO ADMINISTRATIVO

MTA. LAURA MORALES CASTELLANOS  
JEFA DEL DEPARTAMENTO ADMINISTRATIVO

L.E. RAFAEL ALEJANDRO CASTILLO ZUGASTI  
DIRECTOR GENERAL

CUARTO INFORME TRIMESTRAL DEL GASTO PÚBLICO DE 2021  
 INSTITUTO VERACRUZANO DE DESARROLLO MUNICIPAL  
 Estado de Situación Financiera  
 Al 31 de Diciembre de 2021

6.1.2

	2021	2020	2021	2020
<b>ACTIVO</b>			<b>PASIVO</b>	
<b>Activo Circulante</b>			<b>Pasivo Circulante</b>	
Efectivo y Equivalentes	196,834	26,636	Cuentas por Pagar a Corto Plazo	547,498
Derechos a Recibir Efectivo o Equivalentes	1,302,882	1,474,495	Documentos por Pagar a Corto Plazo	0
Derechos a Recibir Bienes o Servicios	0	0	Porción a Corto Plazo de la Deuda Pública a Largo Plazo	0
Inventarios	0	0	Títulos y Valores a Corto Plazo	0
Almacenes	0	0	Pasivos Diferidos a Corto Plazo	0
Estimación por Pérdida o Deterioro de Activos Circulantes	0	0	Fondos y Bienes de Terceros en Garantía y/o Administración a Corto Plazo	0
Otros Activos Circulantes	0	0	Provisiones a Corto Plazo	0
<b>Total de Activos Circulantes</b>	<b>1,499,716</b>	<b>1,501,131</b>	Otros Pasivos a Corto Plazo	0
			<b>Total de Pasivos Circulantes</b>	<b>547,498</b>
<b>Activo No Circulante</b>			<b>Pasivo No Circulante</b>	
Inversiones Financieras a Largo Plazo	0	0	Cuentas por Pagar a Largo Plazo	1,78,281
Derechos a Recibir Efectivo o Equivalentes a Largo Plazo	0	0	Documentos por Pagar a Largo Plazo	0
Bienes Inmuebles, Infraestructura y Construcciones en Proceso	0	0	Deuda Pública a Largo Plazo	0
Bienes Muebles	693,383	693,383	Pasivos Diferidos a Largo Plazo	0
Activos Intangibles	0	0	Fondos y Bienes de Terceros en Garantía y/o en Administración a Largo Plazo	0
Depreciación, Deterioro y Amortización Acumulada de Bienes	-688,713	-520,709	Provisiones a Largo Plazo	0
Activos Diferidos	0	0	<b>Total de Pasivos No Circulantes</b>	<b>1,78,281</b>
Estimación por Pérdida o Deterioro de Activos no Circulantes	0	0		
Otros Activos no Circulantes	0	0	<b>Total del Pasivo</b>	<b>792,957</b>
<b>Total de Activos No Circulantes</b>	<b>4,670</b>	<b>172,674</b>		
<b>Total del Activo</b>	<b>1,504,386</b>	<b>1,673,805</b>	<b>HACIENDA PÚBLICA/ PATRIMONIO</b>	
			<b>Hacienda Pública/Patrimonio Contribuido</b>	
			Aportaciones	0
			Donaciones de Capital	0
			Actualización de la Hacienda Pública / Patrimonio	0
			<b>Hacienda Pública/Patrimonio Generado</b>	
			Resultados del Ejercicio (Ahorro / Desahorro)	711,429
			Resultados de Ejercicios Anteriores	4,620
			Revaluos	683,777
			Reservas	0
			Rectificaciones de Resultados de Ejercicios Anteriores	0
				74,726
			<b>Exceso o Insuficiencia en la Actualización de la Hacienda Pública/Patrimonio</b>	<b>0</b>
			Resultado por Posición Monetaria	0
			Resultado por Tenencia de Activos no Monetarios	0
			<b>Total Hacienda Pública/ Patrimonio</b>	<b>711,429</b>
			<b>Total del Pasivo y Hacienda Pública / Patrimonio</b>	<b>1,504,386</b>

Bajo protesta de decir verdad declaramos que los Estados Financieros y sus Notas son razonablemente correctos y responsabilidad del emisor.

El Emisor

MTRA. LAURA RODRÍGUEZ CASTELLANOS  
 JEFA DEL DEPTO. ADMINISTRATIVO

Verificado

MTRA. RAFAEL ALEJANDRO CASTILLO ZUGASTI  
 JEFA DEL DEPTO. ADMINISTRATIVO

Autorizó

L. RAFAEL ALEJANDRO CASTILLO ZUGASTI  
 DIRECTOR GENERAL

6.1.3 CUARTO INFORME TRIMESTRAL DEL GASTO PÚBLICO DE 2021  
 INSTITUTO VERACRUZANO DE DESARROLLO MUNICIPAL  
 Estado de Cambios en la Situación Financiera  
 Del 1 de Enero al 31 de Diciembre de 2021

	Origen	Aplicación
<b>ACTIVO</b>	<b>339,617</b>	<b>170,198</b>
<b>Activo Circulante</b>	<b>171,613</b>	<b>170,198</b>
Efectivo y Equivalentes	0	170,198
Derechos a Recibir Efectivo o Equivalentes	171,613	0
Derechos a Recibir Bienes o Servicios	0	0
Inventarios	0	0
Almacenes	0	0
Estimación por Pérdida o Deterioro de Activos Circulantes	0	0
Otros Activos Circulantes	0	0
<b>Activo No Circulante</b>	<b>168,004</b>	<b>0</b>
Inversiones Financieras a Largo Plazo	0	0
Derechos a Recibir Efectivo o Equivalentes a Largo Plazo	0	0
Bienes Inmuebles, Infraestructura y Construcciones en Proceso	0	0
Bienes Muebles	0	0
Activos Intangibles	0	0
Depreciación, Deterioro y Amortización Acumulada de Bienes	168,004	0
Activos Diferidos	0	0
Estimación por Pérdida o Deterioro de Activos no Circulantes	0	0
Otros Activos no Circulantes	0	0
<b>PASIVO</b>	<b>67,178</b>	<b>0</b>
<b>Pasivo Circulante</b>	<b>67,178</b>	<b>0</b>
Cuentas por Pagar a Corto Plazo	67,178	0
Documentos por Pagar a Corto Plazo	0	0
Porción a Corto Plazo de la Deuda Pública a Largo Plazo	0	0
Títulos y Valores a Corto Plazo	0	0
Pasivos Diferidos a Corto Plazo	0	0
Fondos y Bienes de Terceros en Garantía y/o Administración a Corto Plazo	0	0
Provisiones a Corto Plazo	0	0
Otros Pasivos a Corto Plazo	0	0
<b>Pasivo No Circulante</b>	<b>0</b>	<b>0</b>
Cuentas por Pagar a Largo Plazo	0	0
Documentos por Pagar a Largo Plazo	0	0
Deuda Pública a Largo Plazo	0	0
Pasivos Diferidos a Largo Plazo	0	0
Fondos y Bienes de Terceros en Garantía y/o en Administración a Largo Plazo	0	0
Provisiones a Largo Plazo	0	0
<b>HACIENDA PÚBLICA/ PATRIMONIO</b>	<b>236,597</b>	<b>0</b>
<b>Hacienda Pública/Patrimonio Contribuido</b>	<b>0</b>	<b>0</b>
Aportaciones	0	0
Donaciones de Capital	0	0
Actualización de la Hacienda Pública / Patrimonio	0	0
<b>Hacienda Pública/Patrimonio Generado</b>	<b>236,597</b>	<b>0</b>
Resultados del Ejercicio (Ahorro / Desahorro)	78,064	0
Resultados de Ejercicios Anteriores	51,694	0
Revalúos	0	0
Reservas	0	0
Rectificaciones de Resultados de Ejercicios Anteriores	0	106,839
<b>Exceso o Insuficiencia en la Actualización de la Hacienda Pública/Patrimonio</b>	<b>0</b>	<b>0</b>
Resultado por Posición Monetaria	0	0
Resultado por Tenencia de Activos no Monetarios	0	0
Bajo protesta de decir verdad declaramos que los Estados Financieros y sus Notas son razonablemente correctos y responsabilidad de emisor.	0	0

Bajo protesta de decir verdad declaramos que los Estados Financieros y sus Notas son razonablemente correctos y responsabilidad de emisor.

MTRA. LAURA RODRÍGUEZ CASTELLANOS Jefa del Depto. Administrativo  
 MTRA. LAURA RODRÍGUEZ CASTELLANOS Jefa del Depto. Administrativo  
 L.E. RAFAEL ALEJANDRO CASTILLO ZUGASTI Director General

Autorizó

**CUARTO INFORME TRIMESTRAL DEL GASTO PÚBLICO DE 2021**  
**INSTITUTO VERACRUZANO DE DESARROLLO MUNICIPAL**  
**Estado Analítico del Activo**  
**Del 1 de Enero al 31 de Diciembre de 2021**

6.1.4

Concepto	Saldo Inicial 1	Cargos del Periodo 2	Abonos del Periodo 3	Saldo Final 4 = (1+2-3)	Variación del Periodo (4-1)
<b>ACTIVO</b>	<b>1,673,805</b>	<b>28,050,517</b>	<b>28,219,936</b>	<b>1,504,386</b>	<b>-169,419</b>
<b>Activo Circulante</b>	<b>1,501,131</b>	<b>28,050,505</b>	<b>28,051,920</b>	<b>1,499,716</b>	<b>-1,415</b>
Efectivo y Equivalentes	26,636	13,194,643	13,024,445	196,834	170,198
Derechos a Recibir Efectivo o Equivalentes	1,474,495	14,855,862	15,027,475	1,302,882	-171,613
Derechos a Recibir Bienes o Servicios	0	0	0	0	0
Inventarios	0	0	0	0	0
Almacenes	0	0	0	0	0
Estimación por Pérdida o Deterioro de Activos Circulantes	0	0	0	0	0
Otros Activos Circulantes	0	0	0	0	0
<b>Activo No Circulante</b>	<b>172,674</b>	<b>12</b>	<b>168,016</b>	<b>4,670</b>	<b>-168,004</b>
Inversiones Financieras a Largo Plazo	0	0	0	0	0
Derechos a Recibir Efectivo o Equivalentes a Largo Plazo	0	0	0	0	0
Bienes Inmuebles, Infraestructura y Construcciones en Proceso	0	0	0	0	0
Bienes Muebles	693,383	0	0	693,383	0
Activos Intangibles	0	0	0	0	0
Depreciación, Deterioro y Amortización Acumulada de Bienes	-520,709	12	168,016	-688,713	-168,004
Activos Diferidos	0	0	0	0	0
Estimación por Pérdida o Deterioro de Activos no Circulantes	0	0	0	0	0
Otros Activos no Circulantes	0	0	0	0	0

Bajo protesta de decir verdad declaramos que los Estados Financieros y sus Notas son razonablemente correctos y responsabilidad del emisor.

Elaboró

**MTRA. LAURA RODRIGUEZ CASTELLANOS**  
**JEFA DEL DEPTO ADMINISTRATIVO**

Verificó

**MTRA. LAURA RODRIGUEZ CASTELLANOS**  
**JEFA DEL DEPTO ADMINISTRATIVO**

Autorizó

**L.E. RAFAEL ALEJANDRO CASTILLO ZUGASTI**  
**DIRECTOR GENERAL**

CUARTO INFORME TRIMESTRAL DEL GASTO PÚBLICO DE 2021  
 INSTITUTO VERACRUZANO DE DESARROLLO MUNICIPAL  
 Estado Analítico de la Deuda y Otros Pasivos  
 Del 1 de Enero al 31 de Diciembre de 2021

6.1.5

Denominación de las Deudas	Moneda de Contratación	Institución o País Acreedor	Saldo Inicial del Periodo	Saldo Final del Periodo
<b>DEUDA PÚBLICA</b>				
<b>Corto Plazo</b>				
<b>Deuda Interna</b>				
Instituciones de Crédito			0	0
Títulos y Valores			0	0
Arrendamientos Financieros			0	0
<b>Deuda Externa</b>				
Organismos Financieros Internacionales			0	0
Deuda Bilateral			0	0
Títulos y Valores			0	0
Arrendamientos Financieros			0	0
<b>Subtotal a Corto Plazo</b>			0	0
<b>Largo Plazo</b>				
<b>Deuda Interna</b>				
Instituciones de Crédito			0	0
Títulos y Valores			0	0
Arrendamientos Financieros			0	0
<b>Deuda Externa</b>				
Organismos Financieros Internacionales			0	0
Deuda Bilateral			0	0
Títulos y Valores			0	0
Arrendamientos Financieros			0	0
<b>Subtotal a Largo Plazo</b>			0	0
<b>Otros Pasivos</b>				
			725,779	792,957
<b>Total de Deuda y Otros Pasivos</b>			<b>725,779</b>	<b>792,957</b>

Bajo protesta de decir verdad declaramos que los Estados Financieros y sus Notas son razonablemente correctos y responsabilidad del emisor

Elaboró

MTRA. LAURA RODRIGUEZ CASTELLANOS  
 JEFA DEL DEPTO ADMINISTRATIVO

Verificó

MTRA. LAURA RODRIGUEZ CASTELLANOS  
 JEFA DEL DEPTO ADMINISTRATIVO

Autorizó

L.E. RAFAEL ALEJANDRO CASTILLO ZUGASTI  
 DIRECTOR GENERAL



CUARTO INFORME TRIMESTRAL DEL GASTO PÚBLICO DE 2021  
**INSTITUTO VERACRUZANO DE DESARROLLO MUNICIPAL**  
 Estado de Variación en la Hacienda Pública  
 Del 1 de Enero al 31 de Diciembre de 2021

6.1.6

Concepto	Hacienda Pública/Patrimonio Contribuido	Hacienda Pública/Patrimonio Generado de Ejercicios Anteriores	Hacienda Pública/Patrimonio Generado del Ejercicio	Exceso o Insuficiencia en la Actualización de la Hacienda Pública / Patrimonio	TOTAL
<b>Hacienda Pública / Patrimonio Contribuido Neto de 2020</b>	0				0
Aportaciones	0				0
Donaciones de Capital	0				0
Actualización de la Hacienda Pública/Patrimonio	0				0
<b>Hacienda Pública/Patrimonio Generado Neto de 2020</b>		865,342	82,684		948,026
Resultados del Ejercicio (Ahorro/Desahorro)		82,684	82,684		82,684
Resultados de Ejercicios Anteriores		683,777			683,777
Revaluos	0	0			0
Reservas	0	0			0
Rectificaciones de Resultados de Ejercicios Anteriores		181,565			181,565
<b>Exceso o Insuficiencia en la Actualización de la Hacienda Pública / Patrimonio Neto de 2020</b>				0	0
Resultado por Posición Monetaria				0	0
Resultado por Tenencia de Activos no Monetarios				0	0
<b>Hacienda Pública/Patrimonio Neto Final del Ejercicio 2020</b>	0	865,342	82,684	0	948,026
<b>Cambios en la Hacienda Pública/Patrimonio Neto de 2021</b>	0				0
Aportaciones	0				0
Donaciones de Capital	0				0
Actualización de la Hacienda Pública/Patrimonio	0				0
<b>Variaciones de la Hacienda Pública/Patrimonio Neto de 2021</b>		-51,694	-184,903		-236,597
Resultados del Ejercicio (Ahorro/Desahorro)			4,620		4,620
Resultados de Ejercicios Anteriores		-51,694	-82,684		-134,378
Revaluos		0			0
Reservas		0			0
Rectificaciones de Resultados de Ejercicios Anteriores			-106,839		-106,839
<b>Exceso o Insuficiencia en la Actualización de la Hacienda Pública / Patrimonio Neto de 2021</b>				0	0
Resultado por Posición Monetaria				0	0
Resultado por Tenencia de Activos no Monetarios				0	0
<b>Saldo Neto en la Hacienda Pública / Patrimonio 2021</b>	0	813,648	-102,219	0	711,429

Bajo protesta de decir verdad declaramos que los Estados Financieros y sus Notas son razonablemente correctos y respaldados por la responsabilidad del emisor

Elaboró

MTRA. LAURA RODRIGUEZ CASTELLANOS  
 JEFA DEL DEPTO ADMINISTRATIVO

Verificó

MTRA. LAURA RODRIGUEZ CASTELLANOS  
 JEFA DEL DEPTO ADMINISTRATIVO

Autórizó

L.E. RAFAEL ALEJANDRO CASTILLO ZUGASTI  
 DIRECTOR GENERAL

CUARTO INFORME TRIMESTRAL DEL GASTO PÚBLICO DE 2021  
 INSTITUTO VERACRUZANO DE DESARROLLO MUNICIPAL  
 Estado de Flujos de Efectivo  
 Del 1 de Enero al 31 de Diciembre de 2021

6.1.7

Concepto	2021	2020
<b>Flujos de Efectivo de las Actividades de Operación</b>		
<b>Origen</b>		
Impuestos	11,544,019	7,594,450
Cuotas y Aportaciones de Seguridad Social	0	0
Contribuciones de mejoras	0	0
Derechos	0	0
Productos	0	0
Aprovechamientos	0	0
Ingresos por Venta de Bienes y Prestación de Servicios	4,430,393	1,104,761
Participaciones y Aportaciones, Convenios, Incentivos Derivados de la Colaboración Fiscal y Fondos Distintos de Aportaciones	0	0
Transferencias, Asignaciones y Subsidios y Subvenciones, y Pensiones y Jubilaciones	7,012,503	6,489,686
Otros Orígenes de Operación	101,123	3
<b>Aplicación</b>		
Servicios Personales	11,539,399	7,511,766
Materiales y Suministros	5,212,861	5,214,496
Servicios Generales	1,721,775	956,856
Transferencias Internas y Asignaciones al Sector Público	4,597,505	1,332,040
Transferencias al resto del Sector Público	4,467	8,374
Subsidios y Subvenciones	0	0
Ayudas Sociales	0	0
Pensiones y Jubilaciones	0	0
Transferencias a Fideicomisos, Mandatos y Contratos Análogos	0	0
Transferencias a la Seguridad Social	0	0
Donativos	0	0
Participaciones	0	0
Aportaciones	0	0
Convenios	0	0
Otras Aplicaciones de Operación	2,791	0
<b>Flujos Netos de Efectivo por Actividades de Operación</b>	<b>4,620</b>	<b>82,684</b>
<b>Flujos de Efectivo de las Actividades de Inversión</b>		
<b>Origen</b>		
Bienes Inmuebles, Infraestructura y Construcciones en Proceso	168,004	0
Bienes Muebles	0	0
Otros Orígenes de Inversión	168,004	0
<b>Aplicación</b>		
Bienes Inmuebles, Infraestructura y Construcciones en Proceso	241,217	0
Bienes Muebles	0	0
Otras Aplicaciones de Inversión	241,217	0
<b>Flujos Netos de Efectivo por Actividades de Inversión</b>	<b>-73,213</b>	<b>0</b>
<b>Flujo de Efectivo de las Actividades de Financiamiento</b>		
<b>Origen</b>		
Endeudamiento Neto	238,791	0
Interno	0	0
Externo	0	0
Otros Orígenes de Financiamiento	238,791	0
<b>Aplicación</b>		
Servicios de la Deuda	0	84,485
Interno	0	0
Externo	0	0
Otras Aplicaciones de Financiamiento	0	0
<b>Flujos netos de Efectivo por Actividades de Financiamiento</b>	<b>238,791</b>	<b>-84,485</b>
<b>Incremento/Disminución Neta en el Efectivo y Equivalentes al Efectivo</b>	<b>170,198</b>	<b>-1,801</b>
<b>Efectivo y Equivalentes al Efectivo al inicio del Ejercicio</b>	<b>26,636</b>	<b>24,437</b>
<b>Efectivo y Equivalentes al Efectivo al final del Ejercicio</b>	<b>196,834</b>	<b>26,636</b>

Bajo protesta de decir verdad declaramos que los Estados Financieros y Flujos de Efectivo son razonablemente correctos y responsabilidad del emisor.

Elaboró

MTRA. LAIRA RODRIGUEZ CASTELLANOS  
 JEFA DEL DEPTO ADMINISTRATIVO

Verificó

MTRA. LAIRA RODRIGUEZ CASTELLANOS  
 JEFA DEL DEPTO ADMINISTRATIVO

Autorizó

L.E. RAFAEL ALEJANDRO CASTILLO ZUGASTI  
 DIRECTOR GENERAL

CUARTO INFORME TRIMESTRAL DEL GASTO PÚBLICO DE 2021  
 INSTITUTO VERACRUZANO DE DESARROLLO MUNICIPAL  
 Informe sobre Pasivos Contingentes  
 Al 31 de Diciembre de 2021

6.1.8

EXPEDIENTE	MONTO
22/VI/2017	\$ 198,750.00
911/2019-V	\$ 205,331.62
TOTAL	\$ 404,081.62

Bajo protesta de decir verdad declaramos que los Estados Financieros y sus Notas son razonablemente correctos y son responsabilidad del emisor.

*Fluoró*

MTRA. LAURA RODRIGUEZ CASTELLANOS  
 JEFA DEL DEPTO ADMINISTRATIVO

*Válidico*

MTRA. LAURA RODRIGUEZ CASTELLANOS  
 JEFA DEL DEPTO ADMINISTRATIVO



*Autorizó*

L.E. RAFAEL ALEJANDRO CASTILLO ZUGASTI  
 DIRECTOR GENERAL

**CUARTO INFORME TRIMESTRAL DEL GASTO PÚBLICO DE 2021**

	<b>2021</b>	<b>2020</b>
Efectivo en Bancos - Tesorería	196,834	26,636
Efectivo en Bancos - Dependencias	0	0
Inversiones temporales (hasta 3 meses)	0	0
Fondos con afectación específica	0	0
Depósitos de fondos de terceros y otros	0	0
<b>Total de Efectivo y Equivalentes</b>	<b>196,834</b>	<b>26,636</b>

	<b>2021</b>	<b>2020</b>
<b>Ahorro/Desahorro antes de rubros Extraordinarios</b>	<b>4,620</b>	<b>82,684</b>
<i>Movimientos de partidas (o rubros) que no afectan al efectivo.</i>		
Depreciación	0	0
Amortización	0	0
Incrementos en las provisiones	0	0
Incremento en inversiones producido por revaluación	0	0
Ganancia/pérdida en venta de propiedad, planta y equipo	0	0
Incremento en cuentas por cobrar	0	0
Partidas extraordinarias	0	0





CUARTO INFORME TRIMESTRAL DEL GASTO PÚBLICO DE 2021  
**INSTITUTO VERACRUZANO DE DESARROLLO MUNICIPAL**  
 Conciliación entre los Ingresos Presupuestarios y Contables  
 Del 1 de Enero al 31 de Diciembre de 2021  
 (Cifras en pesos)

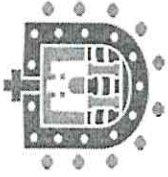
<b>1. Total de Ingresos Presupuestarios</b>	<b>11,544,019</b>
<b>2. Más Ingresos Contables No Presupuestarios</b>	<b>0</b>
2.1 Ingresos Financieros	0
* 2.2 Incremento por Variación de Inventarios	0
2.3 Disminución del Exceso de Estimaciones por Pérdida o Deterioro u Obsolescencia	0
2.4 Disminución del Exceso de Provisiones	0
2.5 Otros Ingresos y Beneficios Varios	0
2.6 Otros Ingresos Contables No Presupuestarios	0
<b>3. Menos Ingresos Presupuestarios No Contables</b>	<b>0</b>
3.1 Aprovechamientos Patrimoniales	0
3.2 Ingresos Derivados de Financiamientos	0
3.3 Otros Ingresos Presupuestales No Contables	0
<b>4. Total de Ingresos Contables</b>	<b>11,544,019</b>

CUARTO INFORME TRIMESTRAL DEL GASTO PÚBLICO DE 2021  
**INSTITUTO VERACRUZANO DE DESARROLLO MUNICIPAL**  
 Conciliación entre los Egresos Presupuestarios y los Gastos Contables  
 Del 1 de Enero al 31 de Diciembre de 2021  
 (Cifras en pesos)

<b>1. Total de Egresos Presupuestarios</b>	<b>11,536,608</b>
<b>2. Menos Egresos Presupuestarios No Contables</b>	<b>0</b>
2.1 Materias Primas y Materiales de Producción y Comercialización	0
2.2 Materiales y Suministros	0
2.3 Mobiliario y Equipo de Administración	0
2.4 Mobiliario y Equipo Educativo y Recreativo	0
2.5 Equipo e Instrumental Médico y de Laboratorio	0
2.6 Vehículos y Equipo de Transporte	0
2.7 Equipo de Defensa y Seguridad	0
2.8 Maquinaria, Otros equipos y Herramientas	0
2.9 Activos Biológicos	0
2.10 Bienes Inmuebles	0
2.11 Activos Intangibles	0
2.12 Obra Pública en Bienes de Dominio Público	0
2.13 Obra Pública en Bienes Propios	0
2.14 Acciones y Participaciones de Capital	0
2.15 Compra de Títulos y Valores	0
2.16 Concesión de Prestamos	0
2.17 Inversiones en Fideicomisos, Mandatos y Otros Análogos	0
2.18 Provisiones para Contingencias y Otras Erogaciones Especiales	0
2.19 Amortización de la Deuda Pública	0
2.20 Adeudos de Ejercicios Fiscales Anteriores (ADEFAS)	0
2.21 Otros Egresos Presupuestarios No Contables	0
<b>3. Más Gastos Contables No Presupuestarios</b>	<b>2,791</b>
3.1 Estimaciones, Depreciaciones, Deterioros, Obsolescencia y Amortizaciones	2,791
3.2 Provisiones	0
3.3 Disminución de Inventarios	0
3.4 Aumento por Insuficiencia de Estimaciones por Pérdida o Deterioro u Obsolescencia	0
3.5 Aumento por Insuficiencia de Provisiones	0
3.6 Otros Gastos	0
3.7 Otros Gastos Contables No Presupuestarios	0
<b>4. Total de Gastos Contables</b>	<b>11,539,399</b>



**VERACRUZ**  
GOBIERNO  
DEL ESTADO



**SEFIPLAN**  
Secretaría de Finanzas  
y Planeación



ME LLENA DE ORGULLO

**GOBIERNO DEL ESTADO DE VERACRUZ DE IGNACIO DE LA LLAVE**  
**INSTITUTO VERACRUZANO DE DESARROLLO MUNICIPAL**  
**DEL 1 DE ENERO AL 31 DE DICIEMBRE DE 2021**  
**APARTADO II**

**INFORMES PRESUPUESTARIOS**

CUARTO INFORME TRIMESTRAL DEL GASTO PÚBLICO DE 2021  
 GOBIERNO DEL ESTADO DE VERACRUZ DE IGNACIO DE LA LLAVE  
 INSTITUTO VERACRUZANO DE DESARROLLO MUNICIPAL  
 Estado Analítico de Ingresos  
 Del 1 de Enero al 31 de Diciembre de 2021

Rubro de Ingresos	Ingreso					Diferencia (6 = 5 - 1)
	Estimado (1)	Ampliaciones y Reducciones (2)	Modificado (3= 1 + 2)	Devengado (4)	Recaudado (5)	
Impuestos	0	0	0	0	0	0
Cuotas y Aportaciones de Seguridad Social	0	0	0	0	0	0
Contribuciones de Mejoras	0	0	0	0	0	0
Derechos	0	0	0	0	0	0
Productos	0	0	0	0	0	0
Aprovechamientos	0	0	0	0	0	0
Ingresos por Ventas de Bienes, Prestación de Servicios y Otros Ingresos	0	4,531,516	4,531,516	4,531,516	4,531,516	4,531,516
Participaciones, Aportaciones, Convenios, Incentivos Derivados de la Colaboración Fiscal y Fondos Distintos de Aportaciones	0	0	0	0	0	0
Transferencias, Asignaciones, Subsidios y Subvenciones, Pensiones y Jubilaciones	6,000,000	1,012,265	7,012,265	7,012,503	7,005,331	1,005,331
Ingresos Derivados de Financiamientos	0	0	0	0	0	0
<b>Total</b>	<b>6,000,000</b>	<b>5,543,781</b>	<b>11,543,781</b>	<b>11,544,019</b>	<b>11,536,847</b>	<b>5,536,847</b>
				Ingresos excedentes		

Estado Analítico de Ingresos Por Fuente de Financiamiento	Ingreso					Diferencia (6 = 5 - 1)
	Estimado (1)	Ampliaciones y Reducciones (2)	Modificado (3= 1 + 2)	Devengado (4)	Recaudado (5)	
Ingresos del Poder Ejecutivo Federal o Estatal y de los Municipios	0	0	0	0	0	0
Impuestos	0	0	0	0	0	0
Cuotas y Aportaciones de Seguridad Social	0	0	0	0	0	0
Contribuciones de Mejoras	0	0	0	0	0	0
Derechos	0	0	0	0	0	0
Productos	0	0	0	0	0	0
Aprovechamientos	0	0	0	0	0	0
Participaciones, Aportaciones, Convenios, Incentivos Derivados de la Colaboración Fiscal y Fondos Distintos de Aportaciones	0	0	0	0	0	0
Transferencias, Asignaciones, Subsidios y Subvenciones, Pensiones y Jubilaciones	0	0	0	0	0	0
Ingresos de los Entes Públicos de los Poderes Legislativo y Judicial, de los Organos Autónomos y del Sector Paraestatal o Paramunicipal, así como de las Empresas Productivas del Estado	6,000,000	5,543,781	11,543,781	11,544,019	11,536,847	5,536,847
Cuotas y Aportaciones de Seguridad Social	0	0	0	0	0	0
Ingresos por Ventas de Bienes, Prestación de Servicios y Otros Ingresos	0	4,531,516	4,531,516	4,531,516	4,531,516	4,531,516
Transferencias, Asignaciones, Subsidios y Subvenciones, Pensiones y Jubilaciones	6,000,000	1,012,265	7,012,265	7,012,503	7,005,331	1,005,331
Ingresos derivados de financiamiento	0	0	0	0	0	0
Ingresos Derivados de Financiamientos	0	0	0	0	0	0
<b>Total</b>	<b>6,000,000</b>	<b>5,543,781</b>	<b>11,543,781</b>	<b>11,544,019</b>	<b>11,536,847</b>	<b>5,536,847</b>
				Ingresos excedentes		

CUARTO INFORME TRIMESTRAL DEL GASTO PÚBLICO DE 2021  
 GOBIERNO DEL ESTADO DE VERACRUZ DE IGNACIO DE LA LLAVE  
 INSTITUTO VERACRUZANO DE DESARROLLO MUNICIPAL  
 Estado Analítico del Ejercicio del Presupuesto de Egresos  
 Clasificación Administrativa  
 Del 1 de Enero al 31 de Diciembre de 2021

Concepto	Egresos						Subejercicio
	Aprobado 1	Ampliaciones/ (Reducciones) 2	Modificado 3 = (1 + 2)	Devengado 4	Pagado 5	6 = (3 - 4)	
Dependencia o Unidad Administrativa 1	6,000,000	5,543,781	11,543,781	11,536,608	11,536,608	7,173	
<b>Total del Gasto</b>	<b>6,000,000</b>	<b>5,543,781</b>	<b>11,543,781</b>	<b>11,536,608</b>	<b>11,536,608</b>	<b>7,173</b>	



**CUARTO INFORME TRIMESTRAL DEL GASTO PÚBLICO DE 2021**  
**GOBIERNO DEL ESTADO DE VERACRUZ DE IGNACIO DE LA LLAVE**  
**INSTITUTO VERACRUZANO DE DESARROLLO MUNICIPAL**  
**Estado Analítico del Ejercicio del Presupuesto de Egresos**  
**Clasificación por Objeto del Gasto (Capítulo y Concepto)**  
**Del 1 de Enero al 31 de Diciembre de 2021**

Concepto	Egresos						Subejercicio 6 = (3 - 4)
	Aprobado	Ampliaciones/ (Reducciones)	Modificado	Devengado	Pagado		
	1	2	3 = (1 + 2)	4	5		
<b>Servicios Personales</b>	5,220,033	0	5,220,033	5,212,860	5,212,860	7,173	
Remuneraciones al Personal de Carácter Permanente	0	0	0	0	0	0	
Remuneraciones al Personal de Carácter Transitorio	0	0	0	0	0	0	
Remuneraciones Adicionales y Especiales	0	0	0	0	0	0	
Seguridad Social	179,200	0	179,200	173,248	173,248	5,952	
Otras Prestaciones Sociales y Económicas	5,040,833	0	5,040,833	5,039,612	5,039,612	1,221	
Previsiones	0	0	0	0	0	0	
Pago de Estímulos a Servidores Públicos	0	0	0	0	0	0	
<b>Materiales y Suministros</b>	309,600	1,412,175	1,721,775	1,721,775	1,721,775	0	
Materiales de Administración, Emisión de Documentos y Artículos	126,200	655,020	781,220	781,220	781,220	0	
Oficiales	5,700	91,996	97,696	97,696	97,696	0	
Alimentos y Utensilios	0	0	0	0	0	0	
Materias Primas y Materiales de Producción y Comercialización	0	0	0	0	0	0	
Materiales y Artículos de Construcción y de Reparación	0	108,869	108,869	108,869	108,869	0	
Productos Químicos, Farmacéuticos y de Laboratorio	0	60,634	60,634	60,634	60,634	0	
Combustibles, Lubricantes y Aditivos	168,900	134,710	303,610	303,610	303,610	0	
Vestuario, Blancos, Prendas de Protección y Artículos Deportivos	0	162,271	162,271	162,271	162,271	0	
Materiales y Suministros Para Seguridad	0	0	0	0	0	0	
Herramientas, Refacciones y Accesorios Menores	8,800	198,675	207,475	207,475	207,475	0	
<b>Servicios Generales</b>	470,367	4,127,139	4,597,506	4,597,506	4,597,506	0	
Servicios Básicos	42,000	104,292	146,292	146,292	146,292	0	
Servicios de Arrendamiento	48,000	24,107	72,107	72,107	72,107	0	
Servicios Profesionales, Científicos, Técnicos y Otros Servicios	0	2,567,863	2,567,863	2,567,863	2,567,863	0	
Servicios Financieros, Bancarios y Comerciales	4,000	-1,064	2,936	2,936	2,936	0	
Servicios de Instalación, Reparación, Mantenimiento y Conservación	6,000	337,090	343,090	343,090	343,090	0	
Servicios de Comunicación Social y Publicidad.	74,847	765,454	840,301	840,301	840,301	0	
Servicios de Traslado y Viáticos	145,520	233,348	378,868	378,868	378,868	0	
Servicios Oficiales	0	52,697	52,697	52,697	52,697	0	
Otros Servicios Generales	150,000	43,352	193,352	193,352	193,352	0	
<b>Transferencias, Asignaciones, Subsidios y Otras Ayudas</b>	0	4,467	4,467	4,467	4,467	0	
Transferencias Internas y Asignaciones al Sector Público	0	4,467	4,467	4,467	4,467	0	
Transferencias al Resto del Sector Público	0	0	0	0	0	0	
Subsidios y Subvenciones	0	0	0	0	0	0	



**GOBIERNO DEL ESTADO DE VERACRUZ DE IGNACIO DE LA LLAVE**  
**INSTITUTO VERACRUZANO DE DESARROLLO MUNICIPAL**  
 Estado Analítico del Ejercicio del Presupuesto de Egresos  
 Clasificación por Objeto del Gasto (Capítulo y Concepto)  
 Del 1 de Enero al 31 de Diciembre de 2021

Concepto	Egresos						Subejercicio
	Aprobado	Ampliaciones/ (Reducciones)	Modificado	Devengado	Pagado	Subejercicio	
	1	2	3 = (1 + 2)	4	5	6 = (3 - 4)	
Gastos de la Deuda Pública	0	0	0	0	0	0	0
Costo por Coberturas	0	0	0	0	0	0	0
Apoyos Financieros	0	0	0	0	0	0	0
Adeudos de Ejercicios Fiscales Anteriores (Adefas)	0	0	0	0	0	0	0
<b>Total del Gasto</b>	<b>6,000,000</b>	<b>5,543,781</b>	<b>11,543,781</b>	<b>11,536,608</b>	<b>11,536,608</b>	<b>7,173</b>	

**CUARTO INFORME TRIMESTRAL DEL GASTO PÚBLICO DE 2021**  
**GOBIERNO DEL ESTADO DE VERACRUZ DE IGNACIO DE LA LLAVE**  
**INSTITUTO VERACRUZANO DE DESARROLLO MUNICIPAL**  
 Estado Analítico del Ejercicio del Presupuesto de Egresos  
 Clasificación Económica (por Tipo de Gasto)  
 Del 1 de Enero al 31 de Diciembre de 2021

Concepto	Egresos						Subejercicio 6 = ( 3 - 4 )
	Aprobado 1	Ampliaciones/ (Reducciones) 2	Modificado 3 = ( 1 + 2 )	Devengado 4	Pagado 5		
Gasto Corriente	6,000,000	5,543,781	11,543,781	11,536,608	11,536,608	7,173	
Gasto de Capital	0	0	0	0	0	0	
Amortización de la Deuda y Disminución de Pasivos	0	0	0	0	0	0	
Pensiones y Jubilaciones	0	0	0	0	0	0	
Participaciones	0	0	0	0	0	0	
<b>Total del Gasto</b>	<b>6,000,000</b>	<b>5,543,781</b>	<b>11,543,781</b>	<b>11,536,608</b>	<b>11,536,608</b>	<b>7,173</b>	

CUARTO INFORME TRIMESTRAL DEL GASTO PÚBLICO DE 2021  
 GOBIERNO DEL ESTADO DE VERACRUZ DE IGNACIO DE LA LLAVE  
 INSTITUTO VERACRUZANO DE DESARROLLO MUNICIPAL  
 Estado Analítico del Ejercicio del Presupuesto de Egresos  
 Clasificación Funcional (Finalidad y Función)  
 Del 1 de Enero al 31 de Diciembre de 2021

Concepto	Egresos						Subejercicio 6 = ( 3 - 4 )
	Aprobado 1	Ampliaciones/ (Reducciones) 2	Modificado 3 = ( 1 + 2 )	Devengado 4	Pagado 5		
Gobierno	6,000,000	5,543,781	11,543,781	11,536,608	11,536,608	7,173	
Legislación			0			0	
Justicia			0			0	
Coordinación de la Política de Gobierno	6,000,000	5,543,781	11,543,781	11,536,608	11,536,608	7,173	
Relaciones Exteriores			0			0	
Asuntos Financieros y Hacendarios			0			0	
Seguridad Nacional			0			0	
Asuntos de Orden Público y de Seguridad Interior			0			0	
Otros Servicios Generales			0			0	
Desarrollo Social	0	0	0	0	0	0	
Protección Ambiental			0			0	
Vivienda y Servicios a la Comunidad			0			0	
Salud			0			0	
Recreación, Cultura y Otras Manifestaciones Sociales			0			0	
Educación			0			0	
Protección Social			0			0	
Otros Asuntos Sociales			0			0	
Desarrollo Económico	0	0	0	0	0	0	
Asuntos Económicos, Comerciales y Laborales en General			0			0	
Agropecuaria, Silvicultura, Pesca y Caza			0			0	
Combustibles y Energía			0			0	
Minería, Manufacturas y Construcción			0			0	
Transporte			0			0	
Comunicaciones			0			0	
Turismo			0			0	
Ciencia, Tecnología e Innovación			0			0	
Otras Industrias y Otros Asuntos Económicos			0			0	
Otras no Clasificadas en Funciones Anteriores	0	0	0	0	0	0	
Transacciones de la Deuda Pública / Costo Financiero de la Deuda			0			0	
Transferencias, Participaciones y Aportaciones entre Diferentes Niveles y Órdenes de Gobierno			0			0	
Saneamiento del Sistema Financiero			0			0	
Adeudos de Ejercicios Fiscales Anteriores			0			0	
<b>Total del Gasto</b>	<b>6,000,000</b>	<b>5,543,781</b>	<b>11,543,781</b>	<b>11,536,608</b>	<b>11,536,608</b>	<b>7,173</b>	





CUARTO INFORME TRIMESTRAL DEL GASTO PÚBLICO DE 2021

GOBIERNO DEL ESTADO DE VERACRUZ DE IGNACIO DE LA LLAVE  
 INSTITUTO VERACRUZANO DE DESARROLLO MUNICIPAL

Indicadores de Postura Fiscal

Del 1 de Enero al 31 de Diciembre de 2021

Concepto	Estimado	Devengado	Pagado <sup>3</sup>
<b>I. Ingresos Presupuestarios (I=1+2)</b>			
1. Ingresos del Gobierno de la Entidad Federativa <sup>1</sup>	6,000,000	11,544,019	11,536,847
2. Ingresos del Sector Paraestatal <sup>1</sup>	0	0	0
3. Ingresos del Sector Paraestatal <sup>1</sup>	6,000,000	11,544,019	11,536,847
<b>II. Egresos Presupuestarios (II=3+4)</b>			
3. Egresos del Gobierno de la Entidad Federativa <sup>2</sup>	6,000,000	11,536,608	11,536,608
4. Egresos del Sector Paraestatal <sup>2</sup>	0	0	0
4. Egresos del Sector Paraestatal <sup>2</sup>	6,000,000	11,536,608	11,536,608
<b>III. Balance Presupuestario (Superávit o Déficit) (III = I - II)</b>	0	7,411	239

Concepto	Estimado	Devengado	Pagado <sup>3</sup>
<b>III. Balance presupuestario (Superávit o Déficit)</b>	0	7,411	239
<b>IV. Intereses, Comisiones y Gastos de la Deuda</b>	0	0	0
<b>V. Balance Primario ( Superávit o Déficit) (V= III - IV)</b>	0	7,411	239


Concepto	Estimado	Devengado	Pagado <sup>3</sup>
<b>A. Financiamiento</b>	0	0	0
<b>B. Amortización de la deuda</b>	0	0	0
<b>C. Endeudamiento ó desendeudamiento (C = A - B)</b>	0	0	0

1 Los Ingresos que se presentan son los ingresos presupuestario totales sin incluir los ingresos por financiamientos. Los ingresos del Gobierno de la Entidad Federativa corresponden a los del Poder Ejecutivo, Legislativo Judicial y Autónomos


2 Los egresos que se presentan son los egresos presupuestarios totales sin incluir los egresos por amortización. Los egresos del Gobierno de la Entidad Federativa corresponden a los del Poder Ejecutivo, Legislativo, Judicial y Órganos Autónomos

3 Para Ingresos se reportan los ingresos recaudados; para egresos se reportan los egresos pagados





**VERACRUZ  
GOBIERNO  
DEL ESTADO**



**SEFIPLAN**  
Secretaría de Finanzas  
y Planeación



ME LLENA DE ORGULLO

**GOBIERNO DEL ESTADO DE VERACRUZ DE IGNACIO DE LA LLAVE**  
**INSTITUTO VERACRUZANO DE DESARROLLO MUNICIPAL**  
**DEL 1 DE ENERO AL 31 DE DICIEMBRE DE 2021**  
**APARTADO III**

**INFORMES PROGRAMÁTICOS**


**CUARTO INFORME TRIMESTRAL DEL GASTO PÚBLICO DE 2021**  
**GOBIERNO DEL ESTADO DE VERACRUZ DE IGNACIO DE LA LLAVE**  
**INSTITUTO VERACRUZANO DE DESARROLLO MUNICIPAL**  
 Gasto por Categoría Programática  
 Del 1 de Enero al 31 de Diciembre de 2021

Concepto	Egresos					Subejercicio
	1 Aprobado	2 Ampliaciones/ (Reducciones)	3 = (1 + 2) Modificado	4 Devengado	5 Pagado	
<b>Programas</b>						
<b>Subsidios: Sector Social y Privado o Entidades Federativas y Municipios</b>						
Sujetos a Reglas de Operación	0	0	0	0	0	0
Otros Subsidios						0
<b>Desempeño de las Funciones</b>	6,000,000	5,543,781	11,543,781	11,536,608	11,536,608	7,173
Prestación de Servicios Públicos						0
Provisión de Bienes Públicos						0
Planeación, seguimiento y evaluación de políticas públicas	6,000,000	5,543,781	11,543,781	11,536,608	11,536,608	7,173
Promoción y fomento						0
Regulación y supervisión						0
Funciones de las Fuerzas Armadas (Únicamente Gobierno Federal)						0
Específicos						0
Proyectos de Inversión						0
<b>Administrativos y de Apoyo</b>	0	0	0	0	0	0
Apoyo al proceso presupuestario y para mejorar la eficiencia institucional						0
Apoyo a la función pública y al mejoramiento de la gestión						0
Operaciones ajenas						0
<b>Compromisos</b>	0	0	0	0	0	0
Obligaciones de cumplimiento de resolución jurisdiccional						0
Desastres Naturales						0
<b>Obligaciones</b>	0	0	0	0	0	0
Pensiones y Jubilaciones						0
Aportaciones a la seguridad social						0
Aportaciones a fondos de estabilización						0
Aportaciones a fondos de inversión y reestructura de pensiones						0
<b>Programas de Gasto Federalizado (Gobierno Federal)</b>	0	0	0	0	0	0
Gasto Federalizado						0
Participaciones a entidades federativas y municipios						0
Costo financiero, deuda o apoyos a deudores y ahorradores de la banca						0
Adeudos de ejercicios fiscales anteriores						0
<b>Total del Gasto</b>	<b>6,000,000</b>	<b>5,543,781</b>	<b>11,543,781</b>	<b>11,536,608</b>	<b>11,536,608</b>	<b>7,173</b>

CUARTO INFORME TRIMESTRAL DEL GASTO PÚBLICO DE 2021  
GOBIERNO DEL ESTADO DE VERACRUZ DE IGNACIO DE LA LLAVE  
Programas y Proyectos de Inversión  
Del 1 de Enero al 31 de Diciembre de 2021  
(Pesos)

Ente Público: INSTITUTO VERACRUZANO DE DESARROLLO MUNICIPAL

ESTE ORGANISMO NO CUENTA CON INFORMACION REFERENTE A PROGRAMAS Y PROYECTOS DE INVERSION  
POR LO TANTO SE PRESENTA SIN DATOS





CUARTO INFORME TRIMESTRAL DEL GASTO PÚBLICO DE 2021  
GOBIERNO DEL ESTADO DE VERACRUZ DE IGNACIO DE LA LLAVE  
Indicadores de Resultados  
Del 1 de Enero al 31 de Diciembre de 2021  
(Pesos)

Ente Público: INSTITUTO VERACRUZANO DE DESARROLLO MUNICIPAL


---

SE ADJUNTA INFORMACIÓN SOPORTE





**VERACRUZ  
GOBIERNO  
DEL ESTADO**



**SEFIPLAN**  
Secretaría de Finanzas  
y Planeación



ME LLENA DE ORGULLO

**GOBIERNO DEL ESTADO DE VERACRUZ DE IGNACIO DE LA LLAVE**

**INSTITUTO VERACRUZANO DE DESARROLLO MUNICIPAL**

**DEL 1 DE ENERO AL 31 DE DICIEMBRE DE 2021**

**APARTADO IV**

**ANEXOS**










**CUARTO INFORME TRIMESTRAL DEL GASTO PÚBLICO DE 2021  
GOBIERNO DEL ESTADO DE VERACRUZ DE IGNACIO DE LA LLAVE  
Relación de Esquemas Bursátiles y de Coberturas Financieras  
Al:31 de Diciembre de 2021**

(Pesos)

**INSTITUTO VERACRUZANO DE DESARROLLO MUNICIPAL**

**Ente Público:**

**ESTE ORGANISMO NO CUENTA CON INFORMACION REFERENTE A RELACION DE ESQUEMAS BURSATILES Y DE  
COBERTURAS FINANCIERAS POR LO TANTO SE PRESENTA SIN DATOS**



CUARTO INFORME TRIMESTRAL DEL GASTO PÚBLICO DE 2021  
NOTAS A LOS ESTADOS FINANCIEROS  
AL 31 DE DICIEMBRE DE 2021

**A) NOTAS DE DESGLOSE**

Información Contable

**I) NOTAS AL ESTADO DE SITUACIÓN FINANCIERA**

**Activo**

**a) Efectivo y Equivalentes:**

El saldo al 31 de Diciembre de 2021, las disponibilidades en cuenta de cheques para el cumplimiento de obligaciones a corto plazo se encuentran distribuidas en las siguientes instituciones bancarias:

	BANCO	IMPORTE
	BBVA BANCOMER 0113829340	101,641.21
	BBVA BANCOMER 0113843904	93,683.82
	BBVA BANCOMER 0115824273	1,509.44
	<b>TOTAL</b>	<b>\$196,834.47</b>

**b) Derechos a Recibir en Efectivo y Equivalentes:**

Al 31 de Diciembre de 2021 el saldo de derechos a recibir en efectivo o equivalente asciende a \$ **1,554,718.95**, el cual se integra de la siguiente manera:

FECHA	CONCEPTO	ANTIGÜEDAD SALDO EN DIAS	IMPORTE
31/12/2021	RECURSO ESTATAL	0	7,172.41
31/03/2019	RECURSO ESTATAL	1006	49,723.81
31/12/2016	RECURSO ESTATAL	1826	568,757.00
31/12/2017	RECURSO ESTATAL	1461	608,446.00
31/12/2018	RECURSO ESTATAL	1096	68,783.00
	<b>TOTAL CUENTAS POR COBRAR A CORTO PLAZO</b>		<b>1,302,882.22</b>
31/03/2021	FUNCIONARIOS Y EMPLEADOS	275	-
31/12/2020	FUNCIONARIOS Y EMPLEADOS	365	-
31/12/2019	DEUDORES DIVERSOS VARIOS 2019	731	-
	<b>TOTAL CUENTAS DEUDORES DIVERSOS</b>		<b>-</b>
	<b>TOTAL ACTIVO CIRCULANTE</b>		<b>1,499,716.69</b>

## CUARTO INFORME TRIMESTRAL DEL GASTO PÚBLICO DE 2021 NOTAS A LOS ESTADOS FINANCIEROS AL 31 DE DICIEMBRE DE 2021

**c) Contribuciones por Recuperar:**

El Instituto Veracruzano de Educación de Desarrollo Municipal, no cuenta dentro de sus registros con Contribuciones por Recuperar.

**d) Inversiones Financieras:**

El Instituto Veracruzano de Desarrollo Municipal, no cuenta dentro de sus registros con Inversiones Financieras.

**e) Bienes Muebles, Inmuebles e Intangibles:**

Al 31 de Diciembre de 2021 el saldo de Bienes Muebles asciende a \$ **693,382.89**

CONCEPTO	IMPORTE
MOBILIARIO Y EQUIPO DE ADMINISTRACIÓN	557,007.97
MOBILIARIO Y EQUIPO EDUCACIONAL Y RECREATIVO	120,842.98
MAQUINARIA, OTROS EQUIPO Y HERRAMIENTAS	10,186.11
<b>TOTAL BIENES MUEBLES</b>	<b>\$ 688,037.06</b>

El Instituto Veracruzano de Desarrollo Municipal, no cuenta dentro de sus registros con Bienes Inmuebles.

**f) Depreciación, Deterioro y Amortización acumulada de Bienes:**

Se dio cumplimiento al Oficio No. SSE/3053/2017 emitido por la Subsecretaría de Egresos de la Secretaría de Finanzas y Planeación, mediante la aplicación de la Depreciación a Bienes Muebles por un importe de \$ **-520,709.34** en el ejercicio 2017.

Al 30 de Septiembre se hizo el registro de la actualización de la Depreciación de Bienes Muebles, como resultado de las observaciones derivadas de los Estados Financieros de 2018 y 2019, registrando en el mes de Octubre un importe de \$ **-167,327.72** por este concepto.

Por lo antes mencionado tenemos al 31 de Diciembre de 2021 en el rubro de Depreciación de Bienes Muebles un importe acumulado de \$ **-688,712.98**

**g) Otros Activos:**

**CUARTO INFORME TRIMESTRAL DEL GASTO PÚBLICO DE 2021  
NOTAS A LOS ESTADOS FINANCIEROS  
AL 31 DE DICIEMBRE DE 2021**

El Instituto Veracruzano de Desarrollo Municipal, en este rubro presentó la donación de gasolina tipo magna por parte de PEMEX con una ficha **GRDS/DE/063/2019** por un monto de **\$208,634.24**, la cual ya fue consumida durante el ejercicio 2021, por lo que esta partida se encuentra con un saldo de **\$0.00** pesos al 31 de diciembre de 2021.

**h) Cuentas por Pagar a Corto Plazo (Retenciones y Contribuciones):**

Al 31 de Diciembre de 2021 el saldo de cuentas por pagar a corto plazo asciende a **\$614,676.59**  
El importe de cuentas por pagar a corto plazo al 31 de Diciembre de 2021 se integra de la siguiente manera:

CONCEPTO	IMPORTE
SERVICIOS PERSONALES	\$32,652.98
RETENCIONES Y CONTRIBUCIONES	\$582,023.61
<b>TOTAL</b>	<b>\$614,676.59</b>

**i) Proveedores por pagar a largo plazo:**

Al 31 de Diciembre de 2021 el saldo de cuenta de Proveedores por Pagar a Largo Plazo es por la cantidad de **\$ 178,280.70**

El importe de cuentas por pagar a corto plazo al 31 de Diciembre de 2021 se integra de la siguiente manera:

CONCEPTO	IMPORTE
PASIVOS 2014	143,109.70
PASIVOS 2015	35,171.00
<b>TOTAL</b>	<b>\$178,280.70</b>

CUARTO INFORME TRIMESTRAL DEL GASTO PÚBLICO DE 2021  
NOTAS A LOS ESTADOS FINANCIEROS  
AL 31 DE DICIEMBRE DE 2021

**II) NOTAS AL ESTADO DE ACTIVIDADES**

**a) Ingresos:**

CONCEPTO	IMPORTE
INGRESOS DE GESTIÓN	4,430,393.00
RECURSO ESTATAL 2021	7,012,503.27
OTROS INGRESOS Y BENEFICIOS VARIOS	101,122.64
<b>TOTAL</b>	<b>\$11,544,018.91</b>

**b) Gastos de Funcionamiento:**

El gasto de funcionamiento incurrido durante el periodo terminado al 31 de Diciembre de 2021, es por la cantidad de **\$11,539,399.06** y se integra de la siguiente manera:

Concepto	Parcial	Total
<b>Servicios Personales:</b>		<b>\$ 5,212,860.59</b>
Seguridad social	\$ 173,248.31	
Prestaciones Sociales y Económicas	\$ 5,039,612.28	
<b>Materiales y Suministros:</b>		<b>\$ 1,721,775.19</b>
Materiales de Administración	\$ 781,219.75	
Alimentos y Utensilios	\$ 97,696.10	
Materiales y artículos de construcción	\$ 108,869.28	
Productos Químicos, Farmacéuticos y de Laboratorio	\$ 60,634.47	
Combustibles, lubricantes y aditivos	\$ 303,609.77	
Vestuario, blancos prendas de protección	\$ 162,270.98	
Herramientas, Refacciones y Accesorios	\$ 207,474.84	

CUARTO INFORME TRIMESTRAL DEL GASTO PÚBLICO DE 2021  
NOTAS A LOS ESTADOS FINANCIEROS  
AL 31 DE DICIEMBRE DE 2021

Concepto	Parcial	Total
<b>Servicios Generales:</b>		<b>\$ 4,597,505.53</b>
Servicios básicos	\$ 146,292.13	
Servicios de arrendamiento	\$ 72,106.64	
Servicios Profesionales, Científicos	\$ 2,567,863.06	
Servicios financieros, bancarios y comerciales	\$ 2,935.72	
Servicios de instalación, reparación y mantenimiento	\$ 343,090.26	
Servicios de comunicación social y pública	\$ 840,300.70	
Servicios de trasladados y viáticos	\$ 378,868.37	
Servicios oficiales	\$ 52,696.75	
Otros servicios generales	\$ 193,351.90	
<b>Transferencias Asignaciones:</b>		<b>\$ 4,466.92</b>
Transferencias Internas y Asignaciones	\$ 4,466.92	
<b>Otros Gastos y Pérdidas Extraordinarias:</b>		<b>\$ 2,790.83</b>
Depreciación de Bienes Muebles	\$ 2,790.83	
<b>TOTAL</b>		<b>\$ 11,539,399.06</b>

**c) Otros Gastos y Pérdidas Extraordinarias:**

El Instituto Veracruzano de Educación de Desarrollo Municipal, registra en el rubro de Otros Gastos o Pérdidas Extraordinarias, el importe de la Depreciación de los Bienes Muebles correspondiente al ejercicio 2021.

**d) Retenciones y Contribuciones por pagar**

El saldo de Retenciones y Contribuciones por pagar al 31 de Diciembre de 2021 asciende a **\$344,924.93**, integrados de la siguiente manera:

Concepto	Importe
IMPUESTO SOBRE LA RENTA SOBRE SALARIOS	78,261.71
RETENCIONES DE SEGURIDAD SOCIAL	1,432.29

CUARTO INFORME TRIMESTRAL DEL GASTO PÚBLICO DE 2021  
NOTAS A LOS ESTADOS FINANCIEROS  
AL 31 DE DICIEMBRE DE 2021

IMPUESTO SOBRE NOMINA	265,230.93
<b>TOTAL</b>	<b>\$344,294.93</b>

**Impuesto Empresarial a Tasa Única**

El Instituto Veracruzano de Desarrollo Municipal, no cuenta dentro de sus registros del Impuesto Empresarial a Tasa Única.

**III) NOTAS AL ESTADO DE VARIACIÓN EN LA HACIENDA PÚBLICA**

**a) Patrimonio Contribuido:**

**Capital Social**

El Instituto Veracruzano de Educación de Desarrollo Municipal, no cuenta dentro de sus registros con Capital Social.

**Aportaciones del Gobierno Estatal del Año en Curso**

El Instituto Veracruzano de Desarrollo Municipal, recibió recursos por un monto total de **\$7,012,503.27** al 31 de Diciembre de 2021; correspondiendo al **Subsidio Estatal**.

**Aportaciones del Gobierno Federal de Años Anteriores**

El Instituto Veracruzano de Desarrollo Municipal, no cuenta dentro de sus registros con Aportaciones pendientes de recibir del Gobierno Federal de Años Anteriores.

**b) Patrimonio Generado:**

**Resultado del Ejercicio: Ahorro/Desahorro**

El importe del resultado integral que se presenta en el estado de variaciones en el patrimonio, es el resultado de la actuación total de El Instituto Veracruzano de Desarrollo Municipal, durante el periodo y está representado por el Resultado del ejercicio: Ahorro/Desahorro, por un importe de **\$4,619.85**

**Resultado de Ejercicios Anteriores**

**CUARTO INFORME TRIMESTRAL DEL GASTO PÚBLICO DE 2021  
NOTAS A LOS ESTADOS FINANCIEROS  
AL 31 DE DICIEMBRE DE 2021**

El importe del resultado integral que se presenta en el estado de variaciones en el patrimonio, es el resultado de la actuación total del El Instituto Veracruzano de Desarrollo Municipal, durante el periodo y está representado por el Resultado de Ejercicios Anteriores: Ahorro/Desahorro, por un importe de **\$632,082.92**, mismo que se ha visto modificado por el importe de las salidas y entradas del almacén de materiales.

**IV) NOTAS AL ESTADO DE FLUJOS DE EFECTIVO**

Dentro de las Actividades de Operación se obtuvieron los siguientes resultados al 31 de Diciembre de 2021.

**a) Ingresos:**

CONCEPTO	IMPORTE
INGRESOS DE GESTIÓN	4,430,393.00
RECURSO ESTATAL 2021	7,012,503.27
OTROS INGRESOS Y BENEFICIOS VARIOS	101,122.64
<b>TOTAL</b>	<b>\$11,544,018.91</b>

**b) Gastos de Funcionamiento:**

El gasto de funcionamiento incurrido durante el periodo terminado al 31 de Diciembre de 2021, es por un monto de **\$11,539,399.06**, y se integra de la siguiente manera:

Concepto	Parcial	Total
<b>Servicios Personales:</b>		<b>\$ 5,212,860.59</b>
Seguridad social	\$ 173,248.31	
Prestaciones Sociales y Económicas	\$ 5,039,612.28	
<b>Materiales y Suministros:</b>		<b>\$ 1,721,775.19</b>
Materiales de Administración	\$ 781,219.75	
Alimentos y Utensilios	\$ 97,696.10	
Materiales y artículos de construcción	\$ 108,869.28	
Productos Químicos, Farmacéuticos y de Laboratorio	\$ 60,634.47	
Combustibles, lubricantes y aditivos	\$ 303,609.77	
Vestuario, blancos prendas de protección	\$ 162,270.98	
Herramientas, Refacciones y Accesorios	\$ 207,474.84	



**CUARTO INFORME TRIMESTRAL DEL GASTO PÚBLICO DE 2021  
NOTAS A LOS ESTADOS FINANCIEROS  
AL 31 DE DICIEMBRE DE 2021**


Concepto	Parcial	Total
<b>Servicios Generales:</b>		<b>\$ 4,597,505.53</b>
Servicios básicos	\$ 146,292.13	
Servicios de arrendamiento	\$ 72,106.64	
Servicios Profesionales, Científicos	\$ 2,567,863.06	
Servicios financieros, bancarios y comerciales	\$ 2,935.72	
Servicios de instalación, reparación y mantenimiento	\$ 343,090.26	
Servicios de comunicación social y pública	\$ 840,300.70	
Servicios de traslados y viáticos	\$ 378,868.37	
Servicios oficiales	\$ 52,696.75	
Otros servicios generales	\$ 193,351.90	
<b>Transferencias Asignaciones:</b>		<b>\$ 4,466.92</b>
Transferencias Internas y Asignaciones	\$ 4,466.92	
<b>Otros Gastos y Perdidas Extraordinarias:</b>		<b>\$ 2,790.83</b>
Depreciación de Bienes Muebles	\$ 2,790.83	
<b>TOTAL</b>		<b>\$ 11,539,399.06</b>

**c) Egresos por Operaciones Ajenas:**

El Instituto Veracruzano de Educación de Desarrollo Municipal, no cuenta dentro de sus registros con Egresos por Operaciones Ajenas.

**f) Contribuciones de Capital:**

El Instituto Veracruzano de Educación de Desarrollo Municipal, no cuenta dentro de sus registros con Contribuciones de Capital.



**CUARTO INFORME TRIMESTRAL DEL GASTO PÚBLICO DE 2021  
NOTAS A LOS ESTADOS FINANCIEROS  
AL 31 DE DICIEMBRE DE 2021**

**g) Adquisiciones de Bienes Muebles e Inmuebles:**

Al 31 de Diciembre de 2021 el saldo de Bienes Muebles asciende a **\$688,037.06**

CONCEPTO	IMPORTE
MOBILIARIO Y EQUIPO DE ADMINISTRACIÓN	557,007.97
MOBILIARIO Y EQUIPO EDUCACIONAL Y RECREATIVO	120,842.98
MAQUINARIA, OTROS EQUIPO Y HERRAMIENTAS	10,186.11
<b>TOTAL BIENES MUEBLES</b>	<b>\$ 688,037.06</b>

El Instituto Veracruzano de Desarrollo Municipal, no cuenta dentro de sus registros con Bienes Inmuebles.



**h) Obra Pública:**

El Instituto Veracruzano de Desarrollo Municipal, no cuenta dentro de sus registros de Obra Pública.

**i) Efectivo y Equivalentes:**

El análisis de los saldos iniciales y finales 31 de Diciembre de 2021 que figuran en la última parte del Estado de Flujo de Efectivo en la cuenta de efectivo y equivalentes es como sigue:

	2021	2020
Efectivo en Bancos - Tesorería	196,834.47	26,636.79
Efectivo en Bancos - Dependencias	0	0
Inversiones temporales (hasta 3 meses)	0	0
Fondos con afectación específica	0	0
Depósitos de fondos de terceros y otros	0	0
<b>Total de Efectivo y Equivalentes</b>	<b>196,834.47</b>	<b>26,636.79</b>





CUARTO INFORME TRIMESTRAL DEL GASTO PÚBLICO DE 2021  
NOTAS A LOS ESTADOS FINANCIEROS  
AL 31 DE DICIEMBRE DE 2021

j) Ahorro / Desahorro antes de Rubros Extraordinarios:

Conciliación de los Flujos de Efectivo Netos de las Actividades de Operación y la cuenta de Ahorro / Desahorro antes de Rubros Extraordinarios:

	2021	2020
<b>Ahorro/Desahorro antes de rubros Extraordinarios</b>	<b>4,619.85</b>	<b>82,684.11</b>
<i>Movimientos de partidas (o rubros) que no afectan al efectivo.</i>		
Depreciación	0	0
Amortización	0	0
Incrementos en las provisiones	0	0
Incremento en inversiones producido por revaluación	0	0
Ganancia/pérdida en venta de propiedad, planta y equipo	0	0
Incremento en cuentas por cobrar	0	0
Partidas extraordinarias	0	0



**CUARTO INFORME TRIMESTRAL DEL GASTO PÚBLICO DE 2021  
NOTAS A LOS ESTADOS FINANCIEROS  
AL 31 DE DICIEMBRE DE 2021**

**V) CONCILIACIÓN ENTRE LOS INGRESOS PRESUPUESTARIOS Y CONTABLES, ASÍ COMO ENTRE LOS EGRESOS PRESUPUESTARIOS Y LOS GASTOS CONTABLES.**

a) Conciliación entre los Ingresos Presupuestarios y Contables, correspondiente del 1 de enero al 31 de Diciembre de 2021:

INSTITUTO VERACRUZANO DE DESARROLLO MUNICIPAL Conciliación entre los Ingresos Presupuestarios y Contables Del 1 de Enero al 31 de Diciembre de 2021 (Cifras en pesos)		11,544,019
<b>1. Total de Ingresos Presupuestarios</b>		<b>0</b>
<b>2. Más Ingresos Contables No Presupuestarios</b>		<b>0</b>
2.1 Ingresos Financieros		0
2.2 Incremento por Variación de Inventarios		0
2.3 Disminución del Exceso de Estimaciones por Pérdida o Deterioro u Obsolescencia		0
2.4 Disminución del Exceso de Provisiones		0
2.5 Otros Ingresos y Beneficios Varios		0
2.6 Otros Ingresos Contables No Presupuestarios		0
<b>3. Menos Ingresos Presupuestarios No Contables</b>		<b>0</b>
3.1 Aprovechamientos Patrimoniales		0
3.2 Ingresos Derivados de Financiamientos		0
3.3 Otros Ingresos Presupuestarios No Contables		0
<b>4. Total de Ingresos Contables</b>		<b>11,544,019</b>

INSTITUTO VERACRUZANO DE DESARROLLO MUNICIPAL Conciliación entre los Egresos Presupuestarios y los Gastos Contables Del 1 de Enero al 31 de Diciembre de 2021 (Cifras en pesos)		11,536,608
<b>1. Total de Egresos Presupuestarios</b>		<b>0</b>
<b>2. Menos Egresos Presupuestarios No Contables</b>		<b>0</b>
2.1 Materias Primas y Materiales de Producción y Comercialización		0
2.2 Materiales y Suministros		0
2.3 Mobiliario y Equipo de Administración		0
2.4 Mobiliario y Equipo Educativo y Recreativo		0
2.5 Equipo e Instrumental Médico y de Laboratorio		0
2.6 Vehículos y Equipo de Transporte		0
2.7 Equipo de Defensa y Seguridad		0
2.8 Maquinaria, Otros equipos y Herramientas		0
2.9 Activos Biológicos		0
2.10 Bienes Inmuebles		0
2.11 Activos Intangibles		0
2.12 Obra Pública en Bienes de Dominio Público		0
2.13 Obra Pública en Bienes Propios		0
2.14 Acciones y Participaciones de Capital		0
2.15 Compra de Títulos y Valores		0
2.16 Concesión de Préstamos		0
2.17 Inversiones en Fideicomisos, Mandatos y Otros Análogos		0
2.18 Provisiones para Contingencias y Otras Erogaciones Especiales		0
2.19 Amortización de la Deuda Pública		0
2.20 Adeudos de Ejercicios Fiscales Anteriores (ADEFAS)		0
2.21 Otros Egresos Presupuestarios No Contables		0

<b>3. Más Gastos Contables No Presupuestarios</b>		<b>2,791</b>
3.1 Estimaciones, Depreciaciones, Deterioros, Obsolescencia y Amortizaciones		2,791
3.2 Provisiones		0
3.3 Disminución de Inventarios		0
3.4 Aumento por Insuficiencia de Estimaciones por Pérdida o Deterioro u Obsolescencia		0
3.5 Aumento por Insuficiencia de Provisiones		0
3.6 Otros Gastos		0
3.7 Otros Gastos Contables No Presupuestarios		0
<b>4. Total de Gastos Contables</b>		<b>11,539,399</b>



**CUARTO INFORME TRIMESTRAL DEL GASTO PÚBLICO DE 2021  
NOTAS A LOS ESTADOS FINANCIEROS  
AL 31 DE DICIEMBRE DE 2021**

**B) NOTAS DE MEMORIA (CUENTAS DE ORDEN)**

Las cuentas de orden que maneja el Instituto Veracruzano de Educación de Desarrollo Municipal, son las siguientes:

**CUENTAS DE ORDEN CONTABLES Y PRESUPUESTARIAS**

**Contables:**

El Instituto Veracruzano de Desarrollo Municipal, maneja las siguientes Cuentas de Orden Contables:

**Valores:**

Valores en custodia/Activos y valores en custodia OPDS: **\$ 0.00**

**Juicios:**

Demanda judicial en proceso de resolución/Contingencias por juicios pendientes de resolución: **\$404,081.62**

**Bienes:**

Bienes bajo contrato de comodato/Contrato de comodato por bienes: **\$ 0.00**

**Presupuestarias:**

**Cuentas de Ingresos**

Concepto	Importe
LEY DE INGRESOS ESTIMADA	6,000,000.00
LEY DE INGRESOS POR EJECUTAR	240.41
MODIFICACIONES A LA LEY DE INGRESOS ESTIMADA	5,543,778.5
LEY DE INGRESOS DEVENGADA	-7,172.41
LEY DE INGRESOS RECAUDADA	-11,536,846.50

## CUARTO INFORME TRIMESTRAL DEL GASTO PÚBLICO DE 2021 NOTAS A LOS ESTADOS FINANCIEROS AL 31 DE DICIEMBRE DE 2021

### Cuentas de Egresos

Concepto	Importe
PRESUPUESTO DE EGRESOS APROBADO	-6,000,000.00
PRESUPUESTO DE EGRESOS POR EJERCER	7,172.41
MODIFICACIONES AL PRESUPUESTO DE EGRESOS	-5,543,780.64
PRESUPUESTO DE EGRESOS COMPROMETIDO	0
PRESUPUESTO DE EGRESOS EJERCIDO	0
PRESUPUESTO DE EGRESOS PAGADO	11,536,608.23

### C) NOTAS DE GESTIÓN ADMINISTRATIVA

#### Introducción:

El Instituto Veracruzano de Desarrollo Municipal, es un Organismo Público Descentralizado, que se crea al amparo de la Ley número 224, publicada en la Gaceta Oficial del día 01 de Febrero de 2008, con personalidad y patrimonio propios con autonomía de gestión, sectorizado a la Secretaría de Gobierno, cuyo objetivo principal es contribuir al desarrollo de sistemas locales de profesionalización, formación y capacitación de personal, a través de la investigación, asesoría técnica, administrativa y el fomento de la cooperación intermunicipal.

Los estados financieros se preparan de acuerdo con las características técnicas definidas por la Ley General de Contabilidad Gubernamental, así como el marco conceptual aprobado por el CONAC y supletoriamente por el Código Financiero para el Estado de Veracruz

#### 1. Panorama Económico y Financiero:

Al 31 de Diciembre de 2021 el Instituto Veracruzano de Desarrollo Municipal, operó en condiciones económico – financieras favorables que le permitió impulsar la profesionalización, formación y capacitación, como un medio para el desarrollo humano y fortalecer los valores de los servidores públicos municipales, en congruencia con los objetivos prioritarios de nuestro Plan Veracruzano de Desarrollo 2018-2024.

#### 2. Autorización e Historia:

El Instituto Veracruzano de Desarrollo Municipal, es un Organismo Público Descentralizado, que se crea 01 de Febrero de 2008, cuyas actividades principales son la: profesionalización, formación y capacitación de personal, a través de la investigación, asesoría técnica, administrativa y el fomento de la cooperación intermunicipal.

## CUARTO INFORME TRIMESTRAL DEL GASTO PÚBLICO DE 2021 NOTAS A LOS ESTADOS FINANCIEROS AL 31 DE DICIEMBRE DE 2021

### 3. Organización y Objeto Social:

El Instituto Veracruzano de Desarrollo Municipal, para el despacho de los asuntos de su competencia, de acuerdo a su presupuesto autorizado, contará en su estructura con las Áreas, Unidades Administrativas:

- I. Una Junta de Gobierno;
- II. Un Director General;
- III. Un Contralor Interno; y
- IV. Las áreas de operación que se establezcan en el Reglamento Interno.

El objeto social del Instituto Veracruzano de Desarrollo Municipal es el de contribuir al desarrollo de sistemas locales de profesionalización, formación y capacitación de personal, a través de la investigación, asesoría técnica, administrativa y el fomento de la cooperación intermunicipal.

Las obligaciones fiscales a cargo del Instituto Veracruzano de Desarrollo Municipal, son las siguientes:

- I. Retenciones y pago del Impuesto sobre la renta por remuneraciones de personal.
- II. Retenciones y pago del Impuesto sobre la renta por servicios profesionales y arrendamientos.
- III. Pago del 3% a la nómina.

### 4. Bases de Preparación de los Estados Financieros

Las políticas contables que sigue el Instituto Veracruzano de Desarrollo Municipal, están de acuerdo con las Normas Generales de Información Financiera Gubernamental (NGIFG), Normas de Información Financiera Gubernamental (NIFG), Normas Específicas de Información Financiera Gubernamental (NEIFG), las cuales requieren que la administración del Instituto Veracruzano de Desarrollo Municipal, efectúe ciertas estimaciones y utilice determinados supuestos para valorar algunas de las partidas de los estados financieros y para efectuar las revelaciones que se requieren en los mismos. La administración del Instituto Veracruzano de Desarrollo Municipal, considera que las estimaciones y supuestos utilizados fueron adecuados en las circunstancias.

Las normas y disposiciones en materia contable-presupuestaria emitidas por el Gobierno Federal y Estatal, tienen como finalidad asegurar el buen uso y manejo de los recursos públicos, por lo que el objetivo fundamental de la información financiera elaborada por el Instituto Veracruzano de Desarrollo Municipal, no sólo se concreta a la utilidad para la toma de decisiones, sino que debe responder en primera instancia a la rendición de cuentas y a la fiscalización a que se encuentra sujeto por mandato constitucional

Las principales políticas contables seguidas por el Instituto Veracruzano de Desarrollo Municipal, son las siguientes:

Como parte de las características de la contabilidad gubernamental, se encuentra su vinculación con el control presupuestario; los Estados Financieros contienen los aspectos financieros y patrimoniales lo que permite evaluar al Instituto Veracruzano de Desarrollo Municipal, conforme a las normas y requerimientos de los órganos fiscalizadores.

## CUARTO INFORME TRIMESTRAL DEL GASTO PÚBLICO DE 2021 NOTAS A LOS ESTADOS FINANCIEROS AL 31 DE DICIEMBRE DE 2021

En cuanto al alcance de la información financiera del Instituto Veracruzano de Desarrollo Municipal, presenta lo siguiente:

- a) La información financiera del Instituto Veracruzano de Desarrollo Municipal, se refiere a información contable, presupuestaria y patrimonial, está dirigida principalmente a los usuarios facultados para su revisión; por lo que se requiere de un juicio profesional experimentado en la materia, para su análisis;
- b) Las operaciones se registran a valor histórico, no representan valores actuales o de mercado;
- c) La información contenida en los Estados Financieros se refiere a hechos pasados, y en términos generales puede ayudar a los usuarios que la utilizan a prever las consecuencias de eventos pasados y presentes, más, sus componentes futuros no se derivan necesariamente de la situación que muestran al cierre del período contable.

### 5. Características del Sistema de Contabilidad Gubernamental:

Nuevo organismo emisor de normas contables

Con fecha 31 de Diciembre de 2008, El H. Congreso de la Unión aprobó la Ley General de Contabilidad Gubernamental (LGCG) vigente a partir de 1º de enero de 2009; esta ley tiene como objeto establecer los criterios generales que regirán la contabilidad gubernamental y la emisión de información financiera de los entes públicos, con el fin de lograr su adecuada armonización.

Esta ley es de observancia obligatoria para los poderes Ejecutivo, Legislativo y Judicial de la Federación, los estados y el Distrito Federal; los ayuntamientos de los municipios; los órganos político administrativos de las demarcaciones territoriales del Distrito Federal; las entidades de la administración pública paraestatal, ya sean federales, estatales o municipales y los órganos autónomos federales y estatales.

La Ley, establece la creación de un Consejo Nacional de Armonización Contable (CONAC), el cual tiene por objeto la emisión de las normas contables y lineamientos para la generación de información financiera que aplicarán los entes públicos, el CONAC emitió durante el ejercicio 2009 y 2010 las siguientes disposiciones:

- Marco Conceptual de Contabilidad Gubernamental.
- Postulados Básicos de Contabilidad Gubernamental.
- Normas y Metodología para la Determinación de los Momentos Contables de los Egresos.
- Normas y Metodología para la Determinación de los Momentos Contables de los Ingresos.
- Lineamientos sobre los indicadores para medir los avances físicos y financieros relacionados con los recursos públicos federales.
- Clasificador por Tipo de gasto.
- Clasificador Funcional del gasto.
- Clasificador por Objeto del Gasto.
- Lineamientos mínimos relativos al Diseño e Integración del Registro en los libros Diario, Mayor e Inventarios y Balances (Registro Electrónico).
- Manual de Contabilidad Gubernamental.
- Reglas de Registro y Valoración del Patrimonio y sus elementos específicos.



## CUARTO INFORME TRIMESTRAL DEL GASTO PÚBLICO DE 2021 NOTAS A LOS ESTADOS FINANCIEROS AL 31 DE DICIEMBRE DE 2021

La Unidad de Contabilidad Gubernamental e Informes de la Gestión Pública, emitió el 29 de julio de 2011, los "Lineamientos de la Estrategia de Armonización para la Administración Pública Federal a efecto de dar cumplimiento a la Ley General de Contabilidad Gubernamental", de acuerdo a esos lineamientos, los entes públicos deberán disponer de Manuales de Contabilidad a más tardar el 31 de diciembre de 2011, de conformidad en el Artículo 4º transitorio fracción II de la LGCG, y a partir del 1 de enero de 2012 deberán realizar registros contables con base acumulativa en apego a los documentos emitidos por el CONAC, que se mencionan en el párrafo anterior.

### 6. Políticas de Contabilidad Significativas:

Las principales políticas contables del Instituto Veracruzano de Desarrollo Municipal, las cuales están de acuerdo con las Normas Específicas de Información Financiera Gubernamental y para el caso de la Administración del Instituto Veracruzano de Desarrollo Municipal, coinciden esencialmente con las Normas de Información Financiera emitidas por el Consejo Nacional de Armonización Contable (CONAC)

- a) Inmuebles, Maquinaria y Equipo

Se registran al costo de adquisición.

- b) Pagos por Separación

Los pagos se basan en la antigüedad a que pueden tener derecho los trabajadores en caso de separación, incapacidad o muerte, de acuerdo con la Ley Federal del Trabajo, se reconocen en los resultados en el ejercicio en que se realizan.

### 7. Reporte Analítico del Activo

- a) Inmuebles, Maquinaria y Equipo


Al 31 de Diciembre de 2021, no se tienen registros de esta cuenta por estar las oficinas ubicadas en Inmueble del gobierno del estado cita en Av. Manuel Ávila Camacho No. 286, Col. centro, Xalapa, Ver. Según oficio No. INVEDEM/05/01/13, de fecha 06 de marzo del 2013.

### 8. Partes Relacionadas

No existen partes relacionadas que ejerzan o pudieran ejercer influencia significativa sobre la toma de decisiones financiera y operativa del Instituto Veracruzano de Desarrollo Municipal.

### 9. Información Adicional

- a) Contingencias



**CUARTO INFORME TRIMESTRAL DEL GASTO PÚBLICO DE 2021  
NOTAS A LOS ESTADOS FINANCIEROS  
AL 31 DE DICIEMBRE DE 2021**

**10. Reporte Analítico del Activo:**

**b) Bienes Muebles, Inmuebles e Intangibles**

Al 31 de Diciembre de 2021 el saldo de Bienes Muebles asciende a \$ **688,037.06**

CONCEPTO	IMPORTE
MOBILIARIO Y EQUIPO DE ADMINISTRACIÓN	557,007.97
MOBILIARIO Y EQUIPO EDUCACIONAL Y RECREATIVO	120,842.98
MAQUINARIA, OTROS EQUIPO Y HERRAMIENTAS	10,186.11
<b>TOTAL BIENES MUEBLES</b>	<b>\$ 688,037.06</b>

El Instituto Veracruzano de Educación de Desarrollo Municipal, no cuenta dentro de sus registros con Bienes Inmuebles.

**11. Fideicomisos, Mandatos y Análogos**

El Instituto Veracruzano de Educación de Desarrollo Municipal, no cuenta con Fideicomisos, Mandatos y Análogos.

**12. Reporte de la Recaudación**

El Instituto Veracruzano de Desarrollo Municipal, 31 de Diciembre 2021, tiene registrado en el rubro de Ley de Ingresos Recaudada un monto por **\$11,536,846.50**

**13. Información sobre la Deuda y el Reporte Analítico de la Deuda**


El Instituto Veracruzano de Desarrollo Municipal, al 31 de Diciembre de 2021, tiene registrado en el rubro de Deuda y Otros Pasivos un monto por **\$ 792,957.29**

**14. Calificaciones otorgadas**

No existen Calificaciones Otorgadas

**15. Proceso de Mejora**

No existen procesos de mejora que ejerzan o pudieran ejercer influencia significativa sobre la toma de decisiones financiera y operativa.





**CUARTO INFORME TRIMESTRAL DEL GASTO PÚBLICO DE 2021  
NOTAS A LOS ESTADOS FINANCIEROS  
AL 31 DE DICIEMBRE DE 2021**

**16. Información por Segmentos**

No existe información por segmentos que ejerzan o pudieran ejercer influencia significativa sobre la toma de decisiones financiera y operativa.

**17. Eventos Posteriores al Cierre**

No existen Eventos Posteriores al Cierre

**18. Partes Relacionadas**

No existen partes relacionadas que ejerzan o pudieran ejercer influencia significativa sobre la toma de decisiones financiera y operativa.

**19. Responsabilidad Sobre la Presentación Razonable de la Información Contable**

Estas notas son parte integrante de los Estados Financieros al 31 de Diciembre de 2021.

El 31 de Diciembre de 2021 el L.E. Rafael Alejandro Castillo Zugasti, Director General del Instituto Veracruzano de Desarrollo Municipal, autorizó la emisión de los Estados Financieros adjuntos y sus notas.

"Bajo protesta de decir verdad declaramos que los Estados Financieros y sus notas, son razonablemente correctos y son responsabilidad del emisor".

**ELABORÓ**

JEFA DEL DEPARTAMENTO ADMINISTRATIVO

MTRA. LAURA RODRIGUEZ CASTELLANOS

**VERIFICÓ**

JEFA DEL DEPARTAMENTO ADMINISTRATIVO

MTRA. LAURA RODRIGUEZ CASTELLANOS

**AUTORIZÓ**

DIRECTOR GENERAL

L.E. RAFAEL ALEJANDRO CASTILLO ZUGASTI