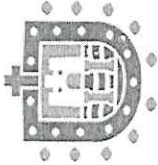




VERACRUZ
GOBIERNO
DEL ESTADO




SEFIPLAN
Secretaría de Finanzas
y Planeación



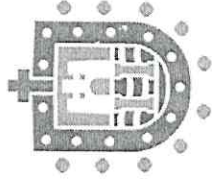
ME LLENA DE ORGULLO

GOBIERNO DEL ESTADO DE VERACRUZ DE IGNACIO DE LA LLAVE
INSTITUTO VERACRUZANO DE DESARROLLO MUNICIPAL
SEGUNDO INFORME TRIMESTRAL DEL GASTO PÚBLICO 2022
DEL 1 DE ENERO AL 30 DE JUNIO DE 2022

LEY GENERAL DE CONTABILIDAD GUBERNAMENTAL



VERACRUZ
GOBIERNO
DEL ESTADO



SEFIPLAN
Secretaría de Finanzas
y Planeación



ME LLENA DE ORGULLO

GOBIERNO DEL ESTADO DE VERACRUZ DE IGNACIO DE LA LLAVE
INSTITUTO VERACRUZANO DE DESARROLLO MUNICIPAL
SEGUNDO INFORME TRIMESTRAL DEL GASTO PÚBLICO 2022
DEL 1 DE ENERO AL 30 DE JUNIO DE 2022
APARTADO I

ESTADOS E INFORMES
FINANCIEROS CONTABLES

SEGUNDO INFORME TRIMESTRAL DEL GASTO PÚBLICO 2022
GOBIERNO DEL ESTADO DE VERACRUZ DE IGNACIO DE LA LLAVE
INSTITUTO VERACRUZANO DE DESARROLLO MUNICIPAL
Estado de Actividades
Del 1 de Enero al 30 de Junio de 2022
(Cifras en Pesos)

	2022	2021
INGRESOS Y OTROS BENEFICIOS		
Ingresos de la Gestión	1,440,699	1,537,376
Impuestos	0	0
Cuotas y Aportaciones de Seguridad Social	0	0
Contribuciones de Mejoras	0	0
Derechos	0	0
Productos	0	0
Aprovechamientos	0	0
Ingresos por Venta de Bienes y Prestación de Servicios	1,440,699	1,537,376
Participaciones, Aportaciones, Convenios, Incentivos Derivados de la Colaboración Fiscal, Fondos Distintos de Aportaciones, Transferencias, Asignaciones, Subsidios y Subvenciones, Pensiones y Jubilaciones	3,036,488	3,071,606
Participaciones, Aportaciones, Convenios, Incentivos Derivados de la Colaboración Fiscal, Fondos Distintos de Aportaciones	3,036,488	3,071,606
Transferencias, Asignaciones, Subsidios y Subvenciones, y Pensiones y Jubilaciones	0	0
Otros Ingresos y Beneficios	8	101,121
Ingresos Financieros	0	0
Incremento por Variación de Inventarios	0	0
Diminución del Exceso de Estimaciones por Pérdida o Deterioro u Obsolescencia	0	0
Diminución del Exceso de Provisiones	0	0
Otros Ingresos y Beneficios Varios	8	101,121
Total de Ingresos y Otros Beneficios	4,477,195	4,710,103
GASTOS Y OTRAS PÉRDIDAS		
Gastos de Funcionamiento	4,408,295	4,479,789
Servicios Personales	2,605,561	2,617,321
Materiales y Suministros	186,938	795,489
Servicios Generales	1,615,796	1,066,979
Transferencia, Asignaciones, Subsidios y Otras Ayudas	0	0
Transferencias Internas y Asignaciones al Sector Público	0	3,513
Transferencias al Resto del Sector Público	0	3,513
Subsidios y Subvenciones	0	0
Ayudas Sociales	0	0
Pensiones y Jubilaciones	0	0
Transferencias a Fideicomisos, Mandatos y Contratos Análogos	0	0
Transferencias a la Seguridad Social	0	0
Donativos	0	0
Transferencias al Exterior	0	0
Participaciones y Aportaciones	0	0
Participaciones	0	0
Apertaciones	0	0
Convenios	0	0
Intereses, Comisiones y Otros Gastos de la Deuda Pública	0	0
Intereses de la Deuda Pública	0	0
Comisiones de la Deuda Pública	0	0
Gastos de la Deuda Pública	0	0
Costo por Coberturas	0	0
Apoyos Financieros	0	0
Otros Gastos y Pérdidas Extraordinarias	485	0
Estimaciones, Depreciaciones, Deterioros, Obsolescencia y Amortizaciones	485	0
Provisiones	0	0
Disminución de Inventarios	0	0
Aumento por Insuficiencia de Estimaciones por Pérdida o Deterioro y Obsolescencia	0	0
Aumento por Insuficiencia de Provisiones	0	0
Otros Gastos	0	0
Inversión Pública	0	0
Inversión Pública no Capitalizable	0	0
Total de Gastos y Otras Pérdidas	4,408,780	4,483,302
Resultados del Ejercicio (Ahorro/Desahorro)	68,415	226,801

Bajo protesta de decir verdad declaro que los Estados Financieros y sus Notas son razonablemente correctos y responsabilidad del emisor.

Elaboró
MTRA. LAURA RODRÍGUEZ CASTELLANOS
JEFA DEL DEPTO ADMINISTRATIVO

Verificó
MTRA. LAURA RODRÍGUEZ CASTELLANOS
JEFA DEL DEPTO ADMINISTRATIVO

Autorizó
L. RAFAEL ALEJANDRO GASHIRO ZUÑIGA
DIRECTOR GENERAL

V

SEGUNDO INFORME TRIMESTRAL DEL GASTO PÚBLICO 2022
GOBIERNO DEL ESTADO DE VERACRUZ DE IGNACIO DE LA LLAVE
INSTITUTO VERACRUZANO DE DESARROLLO MUNICIPAL
Estado de Situación Financiera
Al 30 de Junio de 2022
(Cifras en Pesos)

ACTIVO	2022	2021	PASIVO	2022	2021
Activo Circulante			Activo Circulante		
Efectivo y Equivalentes	37,015	339,199	Cuentas por Pagar a Corto Plazo	659,506	754,215
Derechos a Recibir Efectivo o Equivalentes	1,576,433	1,498,344	Documentos por Pagar a Corto Plazo	0	0
Derechos a Recibir Bienes o Servicios	0	0	Porción a Corto Plazo de la Deuda Pública a Largo Plazo	0	0
Inventarios	0	0	Títulos y Valores a Corto Plazo	0	0
Almacenes	0	0	Pasivos Diferidos a Corto Plazo	0	0
Estimación por Pérdida o Deterioro de Activos Circulantes	0	0	Fondos y Bienes de Terceros en Garantía y/o Administración a Corto Plazo	0	0
Otros Activos Circulantes	0	0	Provisiones a Corto Plazo	0	0
Total de Activos Circulantes	1,613,448	1,837,543	Total de Pasivos Circulantes	659,506	754,215
Activo No Circulante			Activo No Circulante		
Inversiones Financieras a Largo Plazo	0	0	Cuentas por Pagar a Largo Plazo	178,281	178,281
Derechos a Recibir Efectivo o Equivalentes a Largo Plazo	0	0	Documentos por Pagar a Largo Plazo	0	0
Bienes Inmuebles, Infraestructura y Construcciones en Proceso	693,383	693,383	Deuda Pública a Largo Plazo	0	0
Bienes Muebles	0	0	Pasivos Diferidos a Largo Plazo	0	0
Activos Intangibles	-689,198	-520,709	Fondos y Bienes de Terceros en Garantía y/o en Administración a Largo Plazo	0	0
Depreciación, Deterioro y Amortización Acumulada de Bienes	0	0	Provisiones a Largo Plazo	0	0
Activos Diferidos	0	0	Total de Pasivos No Circulantes	178,281	178,281
Estimación por Pérdida o Deterioro de Activos no Circulantes	0	0	Total del Pasivo	837,787	932,496
Otros Activos no Circulantes	0	0	HACIENDA PÚBLICA/ PATRIMONIO		
Total de Activos No Circulantes	4,185	172,674	Hacienda Pública/Patrimonio Contribuido		
Total del Activo	1,617,633	2,010,217	Aportaciones	0	0
			Donaciones de Capital	0	0
			Actualización de la Hacienda Pública / Patrimonio	0	0
			Hacienda Pública/Patrimonio Generado	779,846	1,077,721
			Resultados del Ejercicio (Ahorro / Desahorro)	68,415	226,801
			Resultados de Ejercicios Anteriores	636,705	669,355
			Revalúos	0	0
			Reservas	0	0
			Rectificaciones de Resultados de Ejercicios Anteriores	74,726	181,565
			Exceso o Insuficiencia en la Actualización de la Hacienda Pública/Patrimonio	0	0
			Resultado por Posición Monetaria	0	0
			Resultado por Tenencia de Activos no Monetarios	0	0
			Total Hacienda Pública/ Patrimonio	779,846	1,077,721
			Total del Pasivo y Hacienda Pública / Patrimonio	1,617,633	2,010,217

Bajo protesta de decir verdad declaramos que los Estados Financieros y sus Notas son razonablemente correctos y responsabilidad del emisor.

Elaborado por
MTRA. LAURA RODRIGUEZ CASTELLANOS
JEFA DEL DEPT. O ADMINISTRATIVO

Verificado
MTRA. LAURA RODRIGUEZ CASTELLANOS
JEFA DEL DEPT. O ADMINISTRATIVO

Autorizó
L.E. RAFAEL ALEJANDRO CASTILLO ZUGASTI
DIRECTOR GENERAL

SEGUNDO INFORME TRIMESTRAL DEL GASTO PÚBLICO 2022
 GOBIERNO DEL ESTADO DE VERACRUZ DE IGNACIO DE LA LLAVE
 INSTITUTO VERACRUZANO DE DESARROLLO MUNICIPAL
 Estado de Cambios en la Situación Financiera
 Del 1 de Enero al 30 de Junio de 2022
 (Cifras en Pesos)

	Origen	Aplicación
ACTIVO		
Activo Circulante	160,304	273,551
Efectivo y Equivalentes	159,819	273,551
Derechos a Recibir Efectivo o Equivalentes	159,819	0
Derechos a Recibir Bienes o Servicios	0	273,551
Inventarios	0	0
Almacenes	0	0
Estimación por Pérdida o Deterioro de Activos Circulantes	0	0
Otros Activos Circulantes	0	0
Activo No Circulante	485	0
Inversiones Financieras a Largo Plazo	0	0
Derechos a Recibir Efectivo o Equivalentes a Largo Plazo	0	0
Bienes Inmuebles, Infraestructura y Construcciones en Proceso	0	0
Bienes Muebles	0	0
Activos Intangibles	0	0
Depreciación, Deterioro y Amortización Acumulada de Bienes	485	0
Activos Diferidos	0	0
Estimación por Pérdida o Deterioro de Activos no Circulantes	0	0
Otros Activos no Circulantes	0	0
PASIVO		
Pasivo Circulante	44,830	0
Cuentas por Pagar a Corto Plazo	44,830	0
Documentos por Pagar a Corto Plazo	44,830	0
Porción a Corto Plazo de la Deuda Pública a Largo Plazo	0	0
Títulos y Valores a Corto Plazo	0	0
Pasivos Diferidos a Corto Plazo	0	0
Fondos y Bienes de Terceros en Garantía y/o Administración a Corto Plazo	0	0
Provisiones a Corto Plazo	0	0
Otros Pasivos a Corto Plazo	0	0
Pasivo No Circulante	0	0
Cuentas por Pagar a Largo Plazo	0	0
Documentos por Pagar a Largo Plazo	0	0
Deuda Pública a Largo Plazo	0	0
Pasivos Diferidos a Largo Plazo	0	0
Fondos y Bienes de Terceros en Garantía y/o en Administración a Largo Plazo	0	0
Provisiones a Largo Plazo	0	0
HACIENDA PÚBLICA/ PATRIMONIO	68,417	0
Hacienda Pública/Patrimonio Contribuido	0	0
Aportaciones	0	0
Donaciones de Capital	0	0
Actualización de la Hacienda Pública / Patrimonio	0	0
Hacienda Pública/Patrimonio Generado	68,417	0
Resultados del Ejercicio (Ahorro / Desahorro)	63,795	0
Resultados de Ejercicios Anteriores	4,622	0
Revalúos	0	0
Reservas	0	0
Rectificaciones de Resultados de Ejercicios Anteriores	0	0
Exceso o Insuficiencia en la Actualización de la Hacienda Pública/Patrimonio	0	0
Resultado por Asociación Monetaria	0	0
Resultado por Tenencia de Activos no Monetarios	0	0

Bajo protesta de decir verdad declaramos que los Estados Financieros y sus Notas con razonamiento correctos y responsabilidad del emisor.



 MTRA. LAURA RODRIGUEZ CASTELLANOS
 JEFA DEL DEPTO ADMINISTRATIVO



 L.E. RAFAEL ALEJANDRO CASTILLO ZUGASTI
 DIRECTOR GENERAL

SEGUNDO INFORME TRIMESTRAL DEL GASTO PÚBLICO 2022
GOBIERNO DEL ESTADO DE VERACRUZ DE IGNACIO DE LA LLAVE
INSTITUTO VERACRUZANO DE DESARROLLO MUNICIPAL
 Estado Analítico del Activo
 Del 1 de Enero al 30 de Junio de 2022
 (Cifras en Pesos)

Concepto	Saldo Inicial 1	Cargos del Periodo 2	Abonos del Periodo 3	Saldo Final 4=(1+2-3)	Variación del Periodo (4-1)
ACTIVO	1,504,386	10,736,880	10,623,633	1,617,633	113,247
Activo Circulante	1,499,716	10,736,880	10,623,148	1,613,448	113,732
Efectivo y Equivalentes	196,834	5,172,743	5,332,562	37,015	-159,819
Derechos a Recibir Efectivo o Equivalentes	1,302,882	5,564,137	5,290,586	1,576,433	273,551
Derechos a Recibir Bienes o Servicios	0	0	0	0	0
Inventarios	0	0	0	0	0
Almacenes	0	0	0	0	0
Estimación por Pérdida o Deterioro de Activos Circulantes	0	0	0	0	0
Otros Activos Circulantes	0	0	0	0	0
Activo No Circulante	4,670	0	485	4,185	-485
Inversiones Financieras a Largo Plazo	0	0	0	0	0
Derechos a Recibir Efectivo o Equivalentes a Largo Plazo	0	0	0	0	0
Bienes Inmuebles, Infraestructura y Construcciones en Proceso	0	0	0	0	0
Bienes Muebles	693,383	0	0	693,383	0
Activos Intangibles	0	0	0	0	0
Depreciación, Deterioro y Amortización Acumulada de Bienes	-688,713	0	485	-689,198	-485
Activos Diferidos	0	0	0	0	0
Estimación por Pérdida o Deterioro de Activos no Circulantes	0	0	0	0	0
Otros Activos no Circulantes	0	0	0	0	0

Bajo protesta de decir verdad declaramos que los Estados Financieros y sus Notas son razonablemente correctos y responsabilidad del emisor.

Elaboró
 MTRA. LAURA RODRIGUEZ CASTELLANOS
 JEFA DEL DEPTO ADMINISTRATIVO

Verificó
 MTRA. LAURA RODRIGUEZ CASTELLANOS
 JEFA DEL DEPTO ADMINISTRATIVO

Autorizó
 L.E. RAFAEL ALEJANDRO CASTILLO ZUGASTI
 DIRECTOR GENERAL

SEGUNDO INFORME TRIMESTRAL DEL GASTO PÚBLICO 2022
GOBIERNO DEL ESTADO DE VERACRUZ DE IGNACIO DE LA LLAVE
INSTITUTO VERACRUZANO DE DESARROLLO MUNICIPAL
Estado Analítico de la Deuda y Otros Pasivos
Del 1 de Enero al 30 de Junio de 2022
(Cifras en Pesos)

Denominación de las Deudas	Moneda de Contratación	Institución o País Acreedor	Saldo Inicial del Periodo	Saldo Final del Periodo
DEUDA PÚBLICA				
Corto Plazo				
Deuda Interna				
Instituciones de Crédito			0	0
Títulos y Valores			0	0
Arrendamientos Financieros			0	0
Deuda Externa				
Organismos Financieros Internacionales			0	0
Deuda Bilateral			0	0
Títulos y Valores			0	0
Arrendamientos Financieros			0	0
Subtotal de Deuda Pública a Corto Plazo			0	0
Largo Plazo				
Deuda Interna				
Instituciones de Crédito			0	0
Títulos y Valores			0	0
Arrendamientos Financieros			0	0
Deuda Externa				
Organismos Financieros Internacionales			0	0
Deuda Bilateral			0	0
Títulos y Valores			0	0
Arrendamientos Financieros			0	0
Subtotal de Deuda Pública a Largo Plazo			0	0
Total de Otros Pasivos			792,957	837,787
Total de Deuda Pública y Otros Pasivos			792,957	837,787

Bajo protesta de decir verdad declaramos que los Estados Financieros y sus Notas son razonablemente correctos y responsabilidad del emisor

Elaboró

MTRA. LAURA RODRÍGUEZ CASTELLANOS
 JEFA DEL DEPTO ADMINISTRATIVO

Verificó

MTRA. LAURA RODRÍGUEZ CASTELLANOS
 JEFA DEL DEPTO ADMINISTRATIVO

Autorizó

L.E. RAFAEL ALEJANDRO CASTILLO ZUGASTI
 DIRECTOR GENERAL

SEGUNDO INFORME TRIMESTRAL DEL GASTO PÚBLICO 2022
GOBIERNO DEL ESTADO DE VERACRUZ DE IGNACIO DE LA LLAVE
INSTITUTO VERACRUZANO DE DESARROLLO MUNICIPAL
Estado de Variación en la Hacienda Pública
Del 1 de Enero al 30 de Junio de 2022
(Cifras en Pesos)

Concepto	Hacienda Pública/ Patrimonio Contribuido	Hacienda Pública/ Patrimonio Generado de Ejercicios Anteriores	Hacienda Pública/ Patrimonio Generado del Ejercicio	Exceso o Insuficiencia en la Actualización de la Hacienda Pública / Patrimonio	TOTAL
Hacienda Pública / Patrimonio Contribuido Neto de 2021	0				0
Aportaciones	0				0
Donaciones de Capital	0				0
Actualización de la Hacienda Pública/ Patrimonio	0				0
Hacienda Pública/ Patrimonio Generado Neto de 2021		706,809	4,620		711,429
Resultados del Ejercicio (Ahorro/Desahorro)		632,083	4,620		4,620
Resultados de Ejercicios Anteriores		0			632,083
Revalúos		0			0
Reservas		0			0
Rectificaciones de Resultados de Ejercicios Anteriores		74,726			74,726
Exceso o Insuficiencia en la Actualización de la Hacienda Pública / Patrimonio Neto de 2021				0	0
Resultado por Posición Monetaria				0	0
Resultado por Tenencia de Activos no Monetarios				0	0
Hacienda Pública/ Patrimonio Neto Final del Ejercicio 2021	0	706,809	4,620	0	711,429
Cambios en la Hacienda Pública/ Patrimonio Neto de 2022	0				0
Aportaciones	0				0
Donaciones de Capital	0				0
Actualización de la Hacienda Pública/ Patrimonio	0				0
Variaciones de la Hacienda Pública/ Patrimonio Neto de 2022		4,622	63,795		68,417
Resultados del Ejercicio (Ahorro/Desahorro)			68,415		68,415
Resultados de Ejercicios Anteriores		4,622	-4,620		2
Revalúos			0		0
Reservas			0		0
Rectificaciones de Resultados de Ejercicios Anteriores			0		0
Cambios en el Exceso o Insuficiencia en la Actualización de la Hacienda Pública / Patrimonio Neto de 2022				0	0
Resultado por Posición Monetaria				0	0
Resultado por Tenencia de Activos no Monetarios				0	0
Hacienda Pública / Patrimonio Neto Final de 2022	0	711,431	68,415	0	779,846

Bajo protesta de decir verdad declaramos que los Estados Financieros y sus Notas son razonablemente correctos y responsabilidad del Emisor


MTRA. LAURA RODRÍGUEZ CASTELLANOS
JEFA DEL DEPTO ADMINISTRATIVO


MTRA. LAURA RODRÍGUEZ CASTELLANOS
JEFA DEL DEPTO ADMINISTRATIVO


L.E. RAFAEL ALEJANDRO CASTILLO ZUGASTI
DIRECTOR GENERAL

Autorizo

SEGUNDO INFORME TRIMESTRAL DEL GASTO PÚBLICO 2022
GOBIERNO DEL ESTADO DE VERACRUZ DE IGNACIO DE LA LLAVE
INSTITUTO VERACRUZANO DE DESARROLLO MUNICIPAL
 Estado de Flujos de Efectivo
 Del 1 de Enero al 30 de Junio de 2022
 (Cifras en Pesos)

Concepto	2022	2021
Flujos de Efectivo de las Actividades de Operación		
Origen	4,477,195	4,710,103
Impuestos	0	0
Cuotas y Aportaciones de Seguridad Social	0	0
Contribuciones de mejoras	0	0
Derechos	0	0
Productos	0	0
Aprovechamientos	0	0
Ingresos por Venta de Bienes y Prestación de Servicios	1,440,699	1,537,376
Participaciones y Aportaciones, Convenios, Incentivos Derivados de la Colaboración Fiscal y Fondos Distintos de Aportaciones	3,036,488	3,071,606
Transferencias, Asignaciones y Subsidios y Subvenciones, y Pensiones y Jubilaciones	0	0
Otros Orígenes de Operación	8	101,121
Aplicación	4,408,780	4,483,303
Servicios Personales	2,605,561	2,617,321
Materiales y Suministros	186,938	795,489
Servicios Generales	1,615,796	1,066,979
Transferencias Internas y Asignaciones al Sector Público	0	3,514
Transferencias al resto del Sector Público	0	0
Subsidios y Subvenciones	0	0
Ayudas Sociales	0	0
Pensiones y Jubilaciones	0	0
Transferencias a Fideicomisos, Mandatos y Contratos Análogos	0	0
Transferencias a la Seguridad Social	0	0
Donativos	0	0
Transferencias al Exterior	0	0
Participaciones	0	0
Aportaciones	0	0
Convenios	0	0
Otras Aplicaciones de Operación	485	0
Flujos Netos de Efectivo por Actividades de Operación	68,415	226,800
Flujos de Efectivo de las Actividades de Inversión		
Origen	486	0
Bienes Inmuebles, Infraestructura y Construcciones en Proceso	0	0
Bienes Muebles	0	0
Otros Orígenes de Inversión	486	0
Aplicación	0	97,106
Bienes Inmuebles, Infraestructura y Construcciones en Proceso	0	0
Bienes Muebles	0	0
Otras Aplicaciones de Inversión	0	97,106
Flujos Netos de Efectivo por Actividades de Inversión	486	-97,106
Flujo de Efectivo de las Actividades de Financiamiento		
Origen	44,830	206,717
Endeudamiento Neto	0	0
Interno	0	0
Externo	0	0
Otros Orígenes de Financiamiento	44,830	206,717
Aplicación	273,550	23,849
Servicios de la Deuda	0	0
Interno	0	0
Externo	0	0
Otras Aplicaciones de Financiamiento	273,550	23,849
Flujos netos de Efectivo por Actividades de Financiamiento	-228,720	182,868
Incremento/Disminución Neta en el Efectivo y Equivalentes al Efectivo	-159,819	312,562
Efectivo y Equivalentes al Efectivo al inicio del Ejercicio	196,834	26,637
Efectivo y Equivalentes al Efectivo al final del Ejercicio	37,015	339,199

Bajo protesta de decir verdad, declaramos que los Estados Financieros y sus Notas son razonablemente correctos y responsabilidad del Director.

Verdadero

Fiel

MTRA. LAURA RODRÍGUEZ CASTELLANOS
 JEFA DEL DEPTO ADMINISTRATIVO

MTRA. LAURA RODRÍGUEZ CASTELLANOS
 JEFA DEL DEPTO ADMINISTRATIVO

L.E. RAFAEL ALEJANDRO CASTILLO ZUGASTI
 DIRECTOR GENERAL

Autorizó

SEGUNDO INFORME TRIMESTRAL DEL GASTO PÚBLICO 2022
GOBIERNO DEL ESTADO DE VERACRUZ DE IGNACIO DE LA LLAVE
INSTITUTO VERACRUZANO DE DESARROLLO MUNICIPAL
 Informe sobre Pasivos Contingentes
 Al 30 de Junio de 2022
 (Cifras en Pesos)

EXPEDIENTE	MONTO
22/VI/2017	\$ 198,750.00
911/2019-V	\$ 205,331.62
TOTAL	\$ 404,081.62

Bajo protesta de decir verdad declaramos que los Estados Financieros y sus Notas son razonablemente correctos y son responsabilidad del emisor.

Elaboró

MTRA. LAURA RODRÍGUEZ CASTELLANOS
JEFA DEL DEPTO. ADMINISTRATIVO

Verificó

MTRA. LAURA RODRÍGUEZ CASTELLANOS
JEFA DEL DEPTO. ADMINISTRATIVO

Autorizó

E.E. RAFAEL ALEJANDRO CASTILLO ZUGASTI
DIRECTOR GENERAL

NOTAS AL ESTADO DE FLUJO DE EFECTIVO

Concepto	2022	2021
Efectivo	0	0
Bancos/Tesorería	37015	339199
Bancos/Dependencias y Otros	0	0
Inversiones Temporales (Hasta 3 meses)	0	0
Fondos con Afectación Específica	0	0
Depósitos de Fondos de Terceros en Garantía y/o Administración	0	0
Otros Efectivos y Equivalentes	0	0
Total de Efectivo y Equivalentes	37015	339199

Concepto	2022	2021
Resultados del Ejercicio Ahorro/Desahorro	68,415	226,801
<i>Movimientos de partidas (o rubros) que no afectan al efectivo.</i>	0	0
Depreciación	0	0
Amortización	0	0
Incrementos en las provisiones	0	0
Incremento en inversiones producido por revaluación	0	0
Ganancia/pérdida en venta de bienes muebles, inmuebles e intangibles	0	0
Incremento en cuentas por cobrar	0	0
Flujos de Efectivo Netos de las Actividades de Operación	68,415	226,801

SEGUNDO INFORME TRIMESTRAL DEL GASTO PÚBLICO 2022
 GOBIERNO DEL ESTADO DE VERACRUZ DE IGNACIO DE LA LLAVE
 INSTITUTO VERACRUZANO DE DESARROLLO MUNICIPAL
 Conciliación entre los Ingresos Presupuestarios y Contables
 Correspondiente del 1 de Enero al 31 de Marzo de 2022
 (Cifras en pesos)

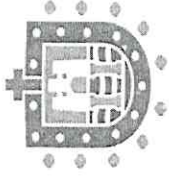
1. Total de Ingresos Presupuestarios	4,477,195
2. Más Ingresos Contables No Presupuestarios	0
2.1 Ingresos Financieros	0
2.2 Incremento por Variación de Inventarios	0
2.3 Disminución del Exceso de Estimaciones por Pérdida o Deterioro u Obsolescencia	0
2.4 Disminución del Exceso de Provisiones	0
2.5 Otros Ingresos y Beneficios Varios	0
2.6 Otros Ingresos Contables No Presupuestarios	0
3. Menos Ingresos Presupuestarios No Contables	0
3.1 Aprovechamientos Patrimoniales	0
3.2 Ingresos Derivados de Financiamientos	0
3.3 Otros Ingresos Presupuestales No Contables	0
4. Total de Ingresos Contables	4,477,195

SEGUNDO INFORME TRIMESTRAL DEL GASTO PÚBLICO 2022
 GOBIERNO DEL ESTADO DE VERACRUZ DE IGNACIO DE LA LLAVE
 INSTITUTO VERACRUZANO DE DESARROLLO MUNICIPAL
 Conciliación entre los Egresos Presupuestarios y los Gastos Contables
 Correspondiente del 1 de Enero al 31 de Marzo de 2022
 (Cifras en pesos)

1. Total de Egresos Presupuestarios	4,408,295
2. Menos Egresos Presupuestarios No Contables	0
2.1 Materias Primas y Materiales de Producción y Comercialización	0
2.2 Materiales y Suministros	0
2.3 Mobiliario y Equipo de Administración	0
2.4 Mobiliario y Equipo Educativo y Recreativo	0
2.5 Equipo e Instrumental Médico y de Laboratorio	0
2.6 Vehículos y Equipo de Transporte	0
2.7 Equipo de Defensa y Seguridad	0
2.8 Maquinaria, Otros equipos y Herramientas	0
2.9 Activos Biológicos	0
2.10 Bienes Inmuebles	0
2.11 Activos Intangibles	0
2.12 Obra Pública en Bienes de Dominio Público	0
2.13 Obra Pública en Bienes Propios	0
2.14 Acciones y Participaciones de Capital	0
2.15 Compra de Títulos y Valores	0
2.16 Concesión de Préstamos	0
2.17 Inversiones en Fideicomisos, Mandatos y Otros Análogos	0
2.18 Provisiones para Contingencias y Otras Erogaciones Especiales	0
2.19 Amortización de la Deuda Pública	0
2.20 Adeudos de Ejercicios Fiscales Anteriores (ADEFAS)	0
2.21 Otros Egresos Presupuestarios No Contables	0
3. Más Gastos Contables No Presupuestarios	485
3.1 Estimaciones, Depreciaciones, Deterioros, Obsolescencia y Amortizaciones	485
3.2 Provisiones	0
3.3 Disminución de Inventarios	0
3.4 Aumento por Insuficiencia de Estimaciones por Pérdida o Deterioro u Obsolescencia	0
3.5 Aumento por Insuficiencia de Provisiones	0
3.6 Otros Gastos	0
3.7 Otros Gastos Contables No Presupuestarios	0
4. Total de Gastos Contables	4,408,780



**VERACRUZ
GOBIERNO
DEL ESTADO**



SEFIPLAN
Secretaría de Finanzas
y Planeación



ME LLENA DE ORGULLO

**GOBIERNO DEL ESTADO DE VERACRUZ DE IGNACIO DE LA LLAVE
INSTITUTO VERACRUZANO DE DESARROLLO MUNICIPAL
SEGUNDO INFORME TRIMESTRAL DEL GASTO PÚBLICO 2022
DEL 1 DE ENERO AL 30 DE JUNIO DE 2022
APARTADO II**

INFORMES PRESUPUESTARIOS

SEGUNDO INFORME TRIMESTRAL DEL GASTO PÚBLICO 2022
GOBIERNO DEL ESTADO DE VERACRUZ DE IGNACIO DE LA LLAVE
INSTITUTO VERACRUZANO DE DESARROLLO MUNICIPAL
 Estado Analítico de Ingresos
 Del 1 de Enero al 30 de Junio de 2022
 (Cifras en Pesos)

Rubro de Ingresos	Ingreso					Diferencia (6 = 5 - 1)
	Estimado (1)	Ampliaciones y Reducciones (2)	Modificado (3 = 1 + 2)	Devengado (4)	Recaudado (5)	
Impuestos	0	0	0	0	0	0
Cuotas y Aportaciones de Seguridad Social	0	0	0	0	0	0
Contribuciones de Mejoras	0	0	0	0	0	0
Derechos	0	0	0	0	0	0
Productos	0	0	0	0	0	0
Aprovechamientos	0	0	0	0	0	0
Ingresos por Ventas de Bienes, Prestación de Servicios y Otros	3,907,164	8	3,907,172	1,440,707	1,440,707	-2,466,457
Participaciones, Aportaciones, Convenios, Incentivos Derivados de la Colaboración Fiscal y Fondos Distintos de Aportaciones	0	0	0	0	0	0
Transferencias, Asignaciones, Subsidios y Subvenciones, Pensiones y Jubilaciones	6,000,000	0	6,000,000	3,036,489	3,036,489	-2,963,511
Ingresos Derivados de Financiamientos	0	0	0	0	0	0
Total	9,907,164	8	9,907,172	4,477,196	4,477,196	-5,429,968
				Ingresos excedentes		

Estado Analítico de Ingresos Por Fuente de Financiamiento	Ingreso					Diferencia (6 = 5 - 1)
	Estimado (1)	Ampliaciones y Reducciones (2)	Modificado (3 = 1 + 2)	Devengado (4)	Recaudado (5)	
Ingresos del Poder Ejecutivo Federal o Estatal y de los Municipios	0	0	0	0	0	0
Impuestos	0	0	0	0	0	0
Cuotas y Aportaciones de Seguridad Social	0	0	0	0	0	0
Contribuciones de Mejoras	0	0	0	0	0	0
Derechos	0	0	0	0	0	0
Productos	0	0	0	0	0	0
Aprovechamientos	0	0	0	0	0	0
Participaciones, Aportaciones, Convenios, Incentivos Derivados de la Colaboración Fiscal y Fondos Distintos de Aportaciones	0	0	0	0	0	0
Transferencias, Asignaciones, Subsidios y Subvenciones, Pensiones y Jubilaciones	0	0	0	0	0	0
Ingresos de los Entes Públicos de los Poderes Legislativo y Judicial, de los Organos Autónomos y del Sector Parastatal o Paramunicipal, así como de las Empresas Productivas del Estado	9,907,164	8	9,907,172	4,477,196	4,477,196	-5,429,968
Cuotas y Aportaciones de Seguridad Social	0	0	0	0	0	0
Ingresos por Ventas de Bienes, Prestación de Servicios y Otros	3,907,164	8	3,907,172	1,440,707	1,440,707	-2,466,457
Ingresos	6,000,000	0	6,000,000	3,036,489	3,036,489	-2,963,511
Transferencias, Asignaciones, Subsidios y Subvenciones, Pensiones y Jubilaciones	0	0	0	0	0	0
Ingresos Derivados de Financiamientos	0	0	0	0	0	0
Total	9,907,164	8	9,907,172	4,477,196	4,477,196	-5,429,968
				Ingresos excedentes		

SEGUNDO INFORME TRIMESTRAL DEL GASTO PÚBLICO 2022
GOBIERNO DEL ESTADO DE VERACRUZ DE IGNACIO DE LA LLAVE
INSTITUTO VERACRUZANO DE DESARROLLO MUNICIPAL
Estado Analítico del Ejercicio del Presupuesto de Egresos
Clasificación Administrativa
Del 1 de Enero al 30 de Junio de 2022
(Cifras en Pesos)

Concepto	Egresos						Subejercicio
	Aprobado	Ampliaciones/ (Reducciones)	Modificado	Devengado	Pagado		
	1	2	3 = (1 + 2)	4	5	6 = (3 - 4)	
Dependencia o Unidad Administrativa 1	9,907,164	8	9,907,172	4,408,295	4,408,295	5,498,877	
Total del Gasto	9,907,164	8	9,907,172	4,408,295	4,408,295	5,498,877	

SEGUNDO INFORME TRIMESTRAL DEL GASTO PÚBLICO 2022
GOBIERNO DEL ESTADO DE VERACRUZ DE IGNACIO DE LA LLAVE
INSTITUTO VERACRUZANO DE DESARROLLO MUNICIPAL
 Estado Analítico del Ejercicio del Presupuesto de Egresos
 Clasificación por Objeto del Gasto (Capítulo y Concepto)
 Del 1 de Enero al 30 de Junio de 2022
 (Cifras en Pesos)

Concepto	Egresos						Subejercicio
	Aprobado	Ampliaciones/ (Reducciones)	Modificado	Devengado	Pagado		
	1	2	3 = (1 + 2)	4	5	6 = (3 - 4)	
Servicios Personales	5,220,033	0	5,220,033	2,605,562	2,605,562	2,614,471	0
Remuneraciones al Personal de Carácter Permanente	0	0	0	0	0	0	0
Remuneraciones al Personal de Carácter Transitorio	0	0	0	0	0	0	0
Remuneraciones Adicionales y Especiales	0	0	0	0	0	0	0
Seguridad Social	179,200	0	179,200	89,573	89,573	89,627	0
Otras Prestaciones Sociales y Económicas	5,040,833	0	5,040,833	2,515,989	2,515,989	2,524,844	0
Previsiones	0	0	0	0	0	0	0
Pago de Estímulos a Servidores Públicos	0	0	0	0	0	0	0
Materiales y Suministros	298,586	33,701	332,287	186,938	186,938	145,349	0
Materiales de Administración, Emisión de Documentos y Artículos Oficiales	115,200	-12,300	102,900	44,300	44,300	58,600	0
Alimentos y Utensilios	6,800	-1,200	5,600	1,300	1,300	4,300	0
Materias Primas y Materiales de Producción y Comercialización	0	0	0	0	0	0	0
Materiales y Artículos de Construcción y de Reparación	0	0	0	0	0	0	0
Productos Químicos, Farmacéuticos y de Laboratorio	0	0	0	0	0	0	0
Combustibles, Lubricantes y Aditivos	167,786	51,201	218,987	141,338	141,338	77,649	0
Vestuario, Blancos, Prendas de Protección y Artículos Deportivos	0	0	0	0	0	0	0
Materiales y Suministros Para Seguridad	0	0	0	0	0	0	0
Herramientas, Refacciones y Accesorios Menores	8,800	-4,000	4,800	0	0	4,800	0
Servicios Generales	4,388,545	-33,693	4,354,852	1,615,795	1,615,795	2,739,057	0
Servicios Básicos	42,500	2,124	44,624	19,579	19,579	25,045	0
Servicios de Arrendamiento	48,000	18,698	66,698	29,770	29,770	36,928	0
Servicios Profesionales, Científicos, Técnicos y Otros Servicios	1,969,812	68,534	2,038,346	1,053,440	1,053,440	984,906	0
Servicios Financieros, Bancarios y Comerciales	4,000	1,575	5,575	5,567	5,567	8	0
Servicios de Instalación, Reparación, Mantenimiento y Conservación	548,028	55,124	603,152	161,454	161,454	441,698	0
Servicios de Comunicación Social y Publicidad.	1,202,986	-204,612	998,374	103,899	103,899	894,475	0
Servicios de Traslado y Viáticos	413,691	3,734	417,425	146,114	146,114	271,311	0
Servicios Oficiales	0	0	0	0	0	0	0
Otros Servicios Generales	159,528	21,130	180,658	95,972	95,972	84,686	0
Transferencias, Asignaciones, Subsidios y Otras Ayudas	0	0	0	0	0	0	0
Transferencias Internas y Asignaciones al Sector Público	0	0	0	0	0	0	0
Transferencias al Resto del Sector Público	0	0	0	0	0	0	0

SEGUNDO INFORME TRIMESTRAL DEL GASTO PÚBLICO 2022
GOBIERNO DEL ESTADO DE VERACRUZ DE IGNACIO DE LA LLAVE
INSTITUTO VERACRUZANO DE DESARROLLO MUNICIPAL
 Estado Analítico del Ejercicio del Presupuesto de Egresos
 Clasificación por Objeto del Gasto (Capítulo y Concepto)
 Del 1 de Enero al 30 de Junio de 2022
 (Cifras en Pesos)

Concepto	Egresos					Subejercicio
	Aprobado	Ampliaciones/ (Reducciones)	Modificado	Devengado	Pagado	
	1	2	3 = (1 + 2)	4	5	6 = (3 - 4)
Subsidios y Subvenciones	0	0	0	0	0	0
Ayudas Sociales	0	0	0	0	0	0
Pensiones y Jubilaciones	0	0	0	0	0	0
Transferencias a Fideicomisos, Mandatos y Otros Análogos	0	0	0	0	0	0
Transferencias a la Seguridad Social	0	0	0	0	0	0
Donativos	0	0	0	0	0	0
Transferencias al Exterior	0	0	0	0	0	0
Bienes Muebles, Inmuebles e Intangibles	0	0	0	0	0	0
Mobiliario y Equipo de Administración	0	0	0	0	0	0
Mobiliario y Equipo Educativo y Recreativo	0	0	0	0	0	0
Equipo e Instrumental Médico y de Laboratorio	0	0	0	0	0	0
Vehículos y Equipo de Transporte	0	0	0	0	0	0
Equipo de Defensa y Seguridad	0	0	0	0	0	0
Maquinaria, Otros Equipos y Herramientas	0	0	0	0	0	0
Activos Biológicos	0	0	0	0	0	0
Bienes Inmuebles	0	0	0	0	0	0
Activos Intangibles	0	0	0	0	0	0
Inversión Pública	0	0	0	0	0	0
Obra Pública en Bienes de Dominio Público	0	0	0	0	0	0
Obra Pública en Bienes Propios	0	0	0	0	0	0
Proyectos Productivos y Acciones de Fomento	0	0	0	0	0	0
Inversiones Financieras y Otras Provisiones	0	0	0	0	0	0
Inversiones Para el Fomento de Actividades Productivas.	0	0	0	0	0	0
Acciones y Participaciones de Capital	0	0	0	0	0	0
Compra de Títulos y Valores	0	0	0	0	0	0
Concesión de Préstamos	0	0	0	0	0	0
Inversiones en Fideicomisos, Mandatos y Otros Análogos	0	0	0	0	0	0
Otras Inversiones Financieras	0	0	0	0	0	0
Provisiones para Contingencias y Otras Erogaciones Especiales	0	0	0	0	0	0
Participaciones y Aportaciones	0	0	0	0	0	0
Participaciones	0	0	0	0	0	0
Aportaciones	0	0	0	0	0	0
Convenios	0	0	0	0	0	0
Deuda Pública	0	0	0	0	0	0

SEGUNDO INFORME TRIMESTRAL DEL GASTO PÚBLICO 2022

GOBIERNO DEL ESTADO DE VERACRUZ DE IGNACIO DE LA LLAVE

INSTITUTO VERACRUZANO DE DESARROLLO MUNICIPAL

Estado Analítico del Ejercicio del Presupuesto de Egresos

Clasificación por Objeto del Gasto (Capítulo y Concepto)

Del 1 de Enero al 30 de Junio de 2022

(Cifras en Pesos)

Concepto	Egresos					Subejercicio
	Aprobado	Ampliaciones/ (Reducciones)	Modificado	Devengado	Pagado	
	1	2	3 = (1 + 2)	4	5	6 = (3 - 4)
Amortización de la Deuda Pública	0	0	0	0	0	0
Intereses de la Deuda Pública	0	0	0	0	0	0
Comisiones de la Deuda Pública	0	0	0	0	0	0
Gastos de la Deuda Pública	0	0	0	0	0	0
Costo por Coberturas	0	0	0	0	0	0
Apoyos Financieros	0	0	0	0	0	0
Adeudos de Ejercicios Fiscales Anteriores (Adefas)	0	0	0	0	0	0
Total del Gasto	9,907,164	8	9,907,172	4,408,295	4,408,295	5,498,877

SEGUNDO INFORME TRIMESTRAL DEL GASTO PÚBLICO 2022
GOBIERNO DEL ESTADO DE VERACRUZ DE IGNACIO DE LA LLAVE
INSTITUTO VERACRUZANO DE DESARROLLO MUNICIPAL
 Estado Analítico del Ejercicio del Presupuesto de Egresos
 Clasificación Económica (por Tipo de Gasto)
 Del 1 de Enero al 30 de Junio de 2022
 (Cifras en Pesos)

Concepto	Egresos						Subejercicio
	Aprobado	Ampliaciones/ (Reducciones)	Modificado	Devengado	Pagado		
	1	2	3 = (1 + 2)	4	5	6 = (3 - 4)	
Gasto Corriente	9,907,164	8	9,907,172	4,408,295	4,408,295	5,498,877	
Gasto de Capital	0	0	0	0	0	0	0
Amortización de la Deuda y Disminución de Pasivos	0	0	0	0	0	0	0
Pensiones y Jubilaciones	0	0	0	0	0	0	0
Participaciones	0	0	0	0	0	0	0
Total del Gasto	9,907,164	8	9,907,172	4,408,295	4,408,295	5,498,877	

SEGUNDO INFORME TRIMESTRAL DEL GASTO PÚBLICO 2022
 GOBIERNO DEL ESTADO DE VERACRUZ DE IGNACIO DE LA LLAVE
 INSTITUTO VERACRUZANO DE DESARROLLO MUNICIPAL
 Estado Analítico del Ejercicio del Presupuesto de Egresos
 Clasificación Funcional (Finalidad y Función)
 Del 1 de Enero al 30 de Junio de 2022
 (Cifras en Pesos)

Concepto	Egresos					Subejercicio
	Aprobado	Ampliaciones/ (Reducciones)	Modificado	Devengado	Pagado	
	1	2	3 = (1 + 2)	4	5	6 = (3 - 4)
Gobierno	9,907,164	8	9,907,172	4,408,295	4,408,295	5,498,877
Legislación			0			0
Justicia			0			0
Coordinación de la Política de Gobierno	9,907,164	8	9,907,172	4,408,295	4,408,295	5,498,877
Relaciones Exteriores y Hacendarios			0			0
Asuntos Financieros y Hacendarios			0			0
Seguridad Nacional			0			0
Asuntos de Orden Público y de Seguridad Interior			0			0
Otros Servicios Generales			0			0
Desarrollo Social	0	0	0	0	0	0
Protección Ambiental			0			0
Vivienda y Servicios a la Comunidad			0			0
Salud			0			0
Recreación, Cultura y Otras Manifestaciones Sociales			0			0
Educación	0	0	0	0	0	0
Protección Social			0			0
Otros Asuntos Sociales			0			0
Desarrollo Económico	0	0	0	0	0	0
Asuntos Económicos, Comerciales y Laborales en General			0			0
Agropecuaria, Silvicultura, Pesca y Caza			0			0
Combustibles y Energía			0			0
Minería, Manufacturas y Construcción			0			0
Transporte			0			0
Comunicaciones			0			0
Turismo			0			0
Ciencia, Tecnología e Innovación			0			0
Otras Industrias y Otros Asuntos Económicos			0			0
Otras no Clasificadas en Funciones Anteriores	0	0	0	0	0	0
Transacciones de la Deuda Pública / Costo Financiero de la Deuda			0			0
Transferencias, Participaciones y Aportaciones entre Diferentes Niveles y Ordenes de Gobierno			0			0
Saneamiento del Sistema Financiero			0			0
Adeudos de Ejercicios Fiscales Anteriores			0			0
Total del Gasto	9,907,164	8	9,907,172	4,408,295	4,408,295	5,498,877

SEGUNDO INFORME TRIMESTRAL DEL GASTO PÚBLICO 2022
GOBIERNO DEL ESTADO DE VERACRUZ DE IGNACIO DE LA LLAVE
INSTITUTO VERACRUZANO DE DESARROLLO MUNICIPAL
Indicadores de Postura Fiscal
Del 1 de Enero al 30 de Junio de 2022
(Cifras en Pesos)

Concepto	Estimado/Aprobado	Devengado	Recaudado/Pagado
I. Ingresos Presupuestarios (I=1+2)			
1. Ingresos del Gobierno de la Entidad Federativa ¹	9,907,164	4,477,196	4,477,196
2. Ingresos del Sector Paraestatal ¹	0	0	0
II. Egresos Presupuestarios (II=3+4)			
3. Egresos del Gobierno de la Entidad Federativa ²	9,907,164	4,477,196	4,477,196
4. Egresos del Sector Paraestatal ²	0	0	0
III. Balance Presupuestario (Superávit o Déficit) (III = I - II)	0	68,901	68,901

Concepto	Estimado/Aprobado	Devengado	Recaudado/Pagado
III. Balance presupuestario (Superávit o Déficit)	0	68,901	68,901
IV. Intereses, Comisiones y Gastos de la Deuda	0	0	0
V. Balance Primario (Superávit o Déficit) (V= III + IV)	0	68,901	68,901

Concepto	Estimado/Aprobado	Devengado	Recaudado/Pagado
A. Financiamiento	0	0	0
B. Amortización de la deuda	0	0	0
C. Financiamiento Neto (C = A - B)	0	0	0

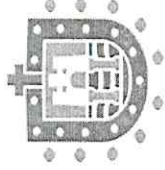
1 Los Ingresos que se presentan son los ingresos presupuestario totales sin incluir los ingresos por financiamientos. Los Ingresos del Gobierno de la Entidad Federativa corresponden a los del Poder Ejecutivo, Legislativo Judicial y Autónomos

2 Los egresos que se presentan son los egresos presupuestarios totales sin incluir los egresos por amortización. Los egresos del Gobierno de la Entidad Federativa corresponden a los del Poder Ejecutivo, Legislativo, Judicial y Órganos Autónomos

3 Para Ingresos se reportan los ingresos recaudados; para egresos se reportan los egresos pagados



**VERACRUZ
GOBIERNO
DEL ESTADO**



SEFIPLAN
Secretaría de Finanzas
y Planeación



ME LLENA DE ORGULLO

GOBIERNO DEL ESTADO DE VERACRUZ DE IGNACIO DE LA LLAVE

INSTITUTO VERACRUZANO DE DESARROLLO MUNICIPAL

SEGUNDO INFORME TRIMESTRAL DEL GASTO PÚBLICO 2022

DEL 1 DE ENERO AL 30 DE JUNIO DE 2022

APARTADO III

INFORMES PROGRAMÁTICOS

SEGUNDO INFORME TRIMESTRAL DEL GASTO PÚBLICO 2022
 GOBIERNO DEL ESTADO DE VERACRUZ DE IGNACIO DE LA LLAVE
 INSTITUTO VERACRUZANO DE DESARROLLO MUNICIPAL
 Gasto por Categoría Programática
 Del 1 de Enero al 30 de Junio de 2022
 (Cifras en Pesos)

Concepto	Egresos					Subejercicio 6 = (3 - 4)
	Aprobado 1	Ampliaciones/ (Reducciones) 2	Modificado 3 = (1 + 2)	Devengado 4	Pagado 5	
Programas						
Subsidios: Sector Social y Privado o Entidades Federativas y Municipios	0	0	0	0	0	0
Sujetos a Reglas de Operación						0
Otros Subsidios						0
Desempeño de las Funciones	9,907,164	8	9,907,172	4,408,295	4,408,295	5,498,877
Prestación de Servicios Públicos			0			0
Provisión de Bienes Públicos			0			0
Planeación, seguimiento y evaluación de políticas públicas	9,907,164	8	9,907,172	4,408,295	4,408,295	5,498,877
Promoción y fomento			0			0
Regulación y supervisión			0			0
Funciones de las Fuerzas Armadas (Únicamente Gobierno Federal)			0			0
Específicos			0			0
Proyectos de Inversión			0			0
Administrativos y de Apoyo	0	0	0	0	0	0
Apoyo al proceso presupuestario y para mejorar la eficiencia institucional			0			0
Apoyo a la función pública y al mejoramiento de la gestión			0			0
Operaciones ajenas			0			0
Compromisos	0	0	0	0	0	0
Obligaciones de cumplimiento de resolución jurisdiccional			0			0
Desastres Naturales			0			0
Obligaciones	0	0	0	0	0	0
Pensiones y jubilaciones			0			0
Aportaciones a la seguridad social	0	0	0	0	0	0
Aportaciones a fondos de estabilización			0			0
Aportaciones a fondos de inversión y reestructura de pensiones			0			0
Programas de Gasto Federalizado (Gobierno Federal)	0	0	0	0	0	0
Gasto Federalizado			0			0
Participaciones a entidades federativas y municipios			0			0
Costo financiero, deuda o apoyos a deudores y ahorradores de la banca			0			0
Adeudos de ejercicios fiscales anteriores			0			0
Total del Gasto	9,907,164	8	9,907,172	4,408,295	4,408,295	5,498,877

SEGUNDO INFORME TRIMESTRAL DEL GASTO PÚBLICO 2022
GOBIERNO DEL ESTADO DE VERACRUZ DE IGNACIO DE LA LLAVE
Programas y Proyectos de Inversión
Del 1 de Enero al 30 de Junio de 2022
(Cifras en Pesos)

Ente Público: INSTITUTO VERACRUZANO DE DESARROLLO MUNICIPAL



ESTE ORGANISMO NO CUENTA CON INFORMACION REFERENTE A PROGRAMAS Y PROYECTOS DE INVERSION
POR LO TANTO SE PRESENTA SIN DATOS



SEGUNDO INFORME TRIMESTRAL DEL GASTO PÚBLICO 2022
GOBIERNO DEL ESTADO DE VERACRUZ DE IGNACIO DE LA LLAVE
Indicadores de Resultados
Del 1 de Enero al 30 de Junio de 2022
(Cifras en Pesos)


Ente Público: _____ INSTITUTO VERACRUZANO DE DESARROLLO MUNICIPAL

SE ADJUNTA INFORMACIÓN SOPORTE





VERACRUZ
GOBIERNO
DEL ESTADO



SEFIPLAN
Secretaría de Finanzas
y Planeación



ME LLENA DE ORGULLO

GOBIERNO DEL ESTADO DE VERACRUZ DE IGNACIO DE LA LLAVE
INSTITUTO VERACRUZANO DE DESARROLLO MUNICIPAL
SEGUNDO INFORME TRIMESTRAL DEL GASTO PÚBLICO 2022
DEL 1 DE ENERO AL 30 DE JUNIO DE 2022
APARTADO IV

ANEXOS


SEGUNDO INFORME TRIMESTRAL DEL GASTO PÚBLICO 2022
GOBIERNO DEL ESTADO DE VERACRUZ DE IGNACIO DE LA LLAVE
INSTITUTO VERACRUZANO DE DESARROLLO MUNICIPAL
Relación de cuentas bancarias productivas específicas
Al 30 de Junio de 2022
(Cifras en Pesos)

Fondo, Programa o Convenio	Datos de la Cuenta Bancaria	
	Institución Bancaria	Número de Cuenta

SEGUNDO INFORME TRIMESTRAL DEL GASTO PÚBLICO 2022
GOBIERNO DEL ESTADO DE VERACRUZ DE IGNACIO DE LA LLAVE
Relación de Esquemas Bursátiles y de Coberturas Financieras
Al 30 de Junio de 2022
(Cifras en Pesos)

Ente Público: INSTITUTO VERACRUZANO DE DESARROLLO MUNICIPAL

ESTE ORGANISMO NO CUENTA CON INFORMACION REFERENTE A RELACION DE ESQUEMAS BURSATILES Y DE
COBERTURAS FINANCIERAS POR LO TANTO SE PRESENTA SIN DATOS



NOTAS A LOS ESTADOS FINANCIEROS AL 30 DE JUNIO DE 2022

A) NOTAS DE DESGLOSE

Información Contable

I) NOTAS AL ESTADO DE SITUACIÓN FINANCIERA

Activo

a) Efectivo y Equivalentes:

El saldo al 30 de Junio de 2022, las disponibilidades en cuenta de cheques para el cumplimiento de obligaciones a corto plazo se encuentran distribuidas en las siguientes instituciones bancarias:

BANCO	IMPORTE
BBVA BANCOMER 0113829340	4,644.67
BBVA BANCOMER 0113843904	30,990.72
BBVA BANCOMER 0115824273	1,379.72
TOTAL	\$37,015.11

b) Derechos a Recibir en Efectivo y Equivalentes:

Al 30 de Junio de 2022 el saldo de derechos a recibir en efectivo o equivalente asciende a \$ **1,613,448.25**, el cual se integra de la siguiente manera:

FECHA	CONCEPTO	ANTIGÜEDAD SALDO EN DIAS	IMPORTE
31/12/2021	RECURSO ESTATAL	181	7,172.41
31/03/2019	RECURSO ESTATAL	1187	47,686.51
31/12/2016	RECURSO ESTATAL	2007	568,757.00
31/12/2017	RECURSO ESTATAL	1642	608,446.00
31/12/2018	RECURSO ESTATAL	1277	68,783.00
TOTAL CUENTAS POR COBRAR A CORTO PLAZO			1,300,844.92
31/01/2022	SUJETOS A COMPROBAR GTO CORRIENTE	150	5,045.06
31/01/2022	FUNCIONARIOS Y EMPLEADOS	150	3,288.62
31/01/2022	FUNCIONARIOS Y EMPLEADOS 2022	150	267,254.54
TOTAL CUENTAS DEUDORES DIVERSOS			275,588.22
TOTAL ACTIVO CIRCULANTE			1,613,448.25

NOTAS A LOS ESTADOS FINANCIEROS AL 30 DE JUNIO DE 2022

c) Contribuciones por Recuperar:

El Instituto Veracruzano de Educación de Desarrollo Municipal, no cuenta dentro de sus registros con Contribuciones por Recuperar.

d) Inversiones Financieras:

El Instituto Veracruzano de Desarrollo Municipal, no cuenta dentro de sus registros con Inversiones Financieras.

e) Bienes Muebles, Inmuebles e Intangibles:

Al 30 de Junio de 2022 el saldo de Bienes Muebles asciende a \$ **693,382.89**

CONCEPTO	IMPORTE
MOBILIARIO Y EQUIPO DE ADMINISTRACIÓN	560,954.27
MOBILIARIO Y EQUIPO EDUCACIONAL Y RECREATIVO	120,831.76
MAQUINARIA, OTROS EQUIPO Y HERRAMIENTAS	11,596.86
TOTAL BIENES MUEBLES	\$ 693,382.89


El Instituto Veracruzano de Desarrollo Municipal, no cuenta dentro de sus registros con Bienes Inmuebles, sin embargo cuenta con un contrato de comodato por el uso del inmueble donde se ubican sus instalaciones, cabe aclarar que dicho edificio se encuentra compartido con el Instituto Veracruzano de la Juventud, por lo que no puede ser valuado para su registrado en los estados Financieros.

f) Depreciación, Deterioro y Amortización acumulada de Bienes:

Se dio cumplimiento al Oficio No. SSE/3053/2017 emitido por la Subsecretaría de Egresos de la Secretaría de Finanzas y Planeación, mediante la aplicación de la Depreciación a Bienes Muebles por un importe de \$ **-520,709.34** en el ejercicio 2017.

Al 30 de Septiembre se hizo el registro de la actualización de la Depreciación de Bienes Muebles, como resultado de las observaciones derivadas de los Estados Financieros de 2018 y 2019, registrando en el mes de Octubre un importe de \$ **-167,327.72** por este concepto.

Por lo antes mencionado tenemos al 30 de Junio de 2022 en el rubro de Depreciación de Bienes Muebles un importe acumulado de \$ **-689,197.61**



NOTAS A LOS ESTADOS FINANCIEROS AL 30 DE JUNIO DE 2022

g) Otros Activos:

El Instituto Veracruzano de Desarrollo Municipal, en este rubro presentó la donación de gasolina tipo magna por parte de PEMEX con una ficha **GRDS/DE/063/2019** por un monto de **\$208,634.24**, la cual ya fue consumida durante el ejercicio 2021, por lo que esta partida se encuentra con un saldo de **\$0.00** pesos al 31 de diciembre de 2021.

h) Cuentas por Pagar a Corto Plazo (Retenciones y Contribuciones):

Al 30 de Junio de 2022 el saldo de cuentas por pagar a corto plazo asciende a **\$659,506.29**

El importe de cuentas por pagar a corto plazo al 30 de Junio de 2022 se integra de la siguiente manera:


CONCEPTO	IMPORTE
SERVICIOS PERSONALES	\$36,593.02
RETENCIONES CONTRIBUCIONES	\$622,913.27
TOTAL	\$659,506.29

i) Proveedores por pagar a largo plazo:

Al 30 de Junio de 2022 el saldo de cuenta de Proveedores por Pagar a Largo Plazo es por la cantidad de **\$ 178,280.70**

El importe de cuentas por pagar a corto plazo al 30 de Junio de 2022 se integra de la siguiente manera:

CONCEPTO	IMPORTE
PASIVOS 2014	143,109.70
PASIVOS 2015	35,171.00
TOTAL	\$178,280.70



NOTAS A LOS ESTADOS FINANCIEROS AL 30 DE JUNIO DE 2022

II) NOTAS AL ESTADO DE ACTIVIDADES

a) Ingresos:

CONCEPTO	IMPORTE
INGRESOS DE GESTIÓN	1,440,698.93
RECURSO ESTATAL 2022	3,036,488.57
OTROS INGRESOS	7.79
TOTAL	\$4,477,195.29

b) Gastos de Funcionamiento:

El gasto de funcionamiento incurrido durante el periodo terminado al 30 de Junio de 2022, es por la cantidad de \$ **4,408,295.25** y se integra de la siguiente manera:

Concepto	Parcial	Total
Servicios Personales:		\$ 2,605,561.49
Seguridad social	89,572.88	
Prestaciones Sociales y Económicas	2,515,988.61	
Materiales y Suministros:		\$ 186,937.84
Materiales de Administración	44,299.69	
Alimentos y Utensilios	1,300.00	
Materiales y artículos de construcción	0.00	
Productos Químicos, Farmacéuticos y de Laboratorio	0.00	
Combustibles, lubricantes y aditivos	141,338.15	
Vestuario, blancos prendas de protección	0.00	
Herramientas, Refacciones y Accesorios	0.00	

NOTAS A LOS ESTADOS FINANCIEROS AL 30 DE JUNIO DE 2022

Concepto	Parcial	Total
Servicios Generales:		\$ 1,615,795.13
Servicios básicos	19,579.15	
Servicios de arrendamiento	29,770.41	
Servicios Profesionales, Científicos	1,053,440.18	
Servicios financieros, bancarios y comerciales	5,567.00	
Servicios de instalación, reparación y mantenimiento	161,454.00	
Servicios de comunicación social y pública	103,899.00	
Servicios de traslados y viáticos	146,114.05	
Servicios oficiales	0.00	
Otros servicios generales	95,972.13	
Transferencias Asignaciones:		0.00
Transferencias Internas y Asignaciones	0.00	
TOTAL		\$ 4,408,295.25


c) Otros Gastos y Pérdidas Extraordinarias:

El Instituto Veracruzano de Educación de Desarrollo Municipal, registra en el rubro de Otros Gastos o Pérdidas Extraordinarias, el importe de la Depreciación de los Bienes Muebles correspondiente al ejercicio 2022.

d) Retenciones y Contribuciones por pagar

El saldo de Retenciones y Contribuciones por pagar al 30 de Junio de 2022 asciende a **\$659,821.99**, integrados de la siguiente manera:

Concepto	Importe
IMPUESTO SOBRE LA RENTA SOBRE SALARIOS	356,049.87
RETENCIONES DE SEGURIDAD SOCIAL	1,366.82
IMPUESTO SOBRE NOMINA	265,496.58
TOTAL	\$569,795.44



NOTAS A LOS ESTADOS FINANCIEROS AL 30 DE JUNIO DE 2022

Impuesto Empresarial a Tasa Única

El Instituto Veracruzano de Desarrollo Municipal, no cuenta dentro de sus registros del Impuesto Empresarial a Tasa Única.

III) NOTAS AL ESTADO DE VARIACIÓN EN LA HACIENDA PÚBLICA

a) Patrimonio Contribuido:

Capital Social

El Instituto Veracruzano de Educación de Desarrollo Municipal, no cuenta dentro de sus registros con Capital Social.

Aportaciones del Gobierno Estatal del Año en Curso

El Instituto Veracruzano de Desarrollo Municipal, recibió recursos por un monto total de **\$3,036,488.57** al 30 de Junio de 2022; correspondiendo al Subsidio Estatal.

Aportaciones del Gobierno Federal de Años Anteriores

El Instituto Veracruzano de Desarrollo Municipal, no cuenta dentro de sus registros con Aportaciones pendientes de recibir del Gobierno Federal de Años Anteriores.

b) Patrimonio Generado:

Resultado del Ejercicio: Ahorro/Desahorro

El importe del resultado integral que se presenta en el estado de variaciones en el patrimonio, es el resultado de la actuación total del El Instituto Veracruzano de Desarrollo Municipal, durante el periodo y está representado por el Resultado del ejercicio: Ahorro/Desahorro, por un importe de **\$68,415.41**

Resultado de Ejercicios Anteriores

El importe del resultado integral que se presenta en el estado de variaciones en el patrimonio, es el resultado de la actuación total del El Instituto Veracruzano de Desarrollo Municipal, durante el periodo y está representado por el Resultado de Ejercicios Anteriores: Ahorro/Desahorro, por un importe de **\$636,704.59**, mismo que se ha visto modificado por el importe de las salidas y entradas del almacén de materiales.

IV) NOTAS AL ESTADO DE FLUJOS DE EFECTIVO



NOTAS A LOS ESTADOS FINANCIEROS AL 30 DE JUNIO DE 2022

Dentro de las Actividades de Operación se obtuvieron los siguientes resultados al 30 de Junio de 2022.

a) Ingresos:

CONCEPTO	IMPORTE
INGRESOS DE GESTIÓN	1,440,698.93
RECURSO ESTATAL 2022	3,036,488.57
OTROS INGRESOS	7.79
TOTAL	\$4,477,195.29

b) Gastos de Funcionamiento:

El gasto de funcionamiento incurrido durante el periodo terminado al 30 de Junio de 2022, es por un monto de \$ 4,408,295.25 y se integra de la siguiente manera:

Concepto	Parcial	Total
Servicios Personales:		\$ 2,605,561.49
Seguridad social	89,572.88	
Prestaciones Sociales y Económicas	2,515,988.61	
Materiales y Suministros:		\$ 186,937.84
Materiales de Administración	44,299.69	
Alimentos y Utensilios	1,300.00	
Materiales y artículos de construcción	0.00	
Productos Químicos, Farmacéuticos y de Laboratorio	0.00	
Combustibles, lubricantes y aditivos	141,338.15	
Vestuario, blancos prendas de protección	0.00	
Herramientas, Refacciones y Accesorios	0.00	




**NOTAS A LOS ESTADOS FINANCIEROS
AL 30 DE JUNIO DE 2022**


Concepto	Parcial	Total
Servicios Generales:		\$ 1,615,795.13
Servicios básicos	19,579.15	
Servicios de arrendamiento	29,770.41	
Servicios Profesionales, Científicos	1,053,440.18	
Servicios financieros, bancarios y comerciales	5,567.00	
Servicios de instalación, reparación y mantenimiento	161,454.00	
Servicios de comunicación social y pública	103,899.00	
Servicios de traslados y viáticos	146,114.05	
Servicios oficiales	0.00	
Otros servicios generales	95,972.13	
Transferencias Asignaciones:		0.00
Transferencias Internas y Asignaciones	0.00	
TOTAL		\$ 4,408,295.25

c) Egresos por Operaciones Ajenas:

El Instituto Veracruzano de Educación de Desarrollo Municipal, no cuenta dentro de sus registros con Egresos por Operaciones Ajenas.

f) Contribuciones de Capital:

El Instituto Veracruzano de Educación de Desarrollo Municipal, no cuenta dentro de sus registros con Contribuciones de Capital.



NOTAS A LOS ESTADOS FINANCIEROS AL 30 DE JUNIO DE 2022

g) Adquisiciones de Bienes Muebles e Inmuebles:

Al 30 de Junio de 2022 el saldo de Bienes Muebles asciende a **\$693,382.89**

CONCEPTO	IMPORTE
MOBILIARIO Y EQUIPO DE ADMINISTRACIÓN	560,954.27
MOBILIARIO Y EQUIPO EDUCACIONAL Y RECREATIVO	120,831.76
MAQUINARIA, OTROS EQUIPO Y HERRAMIENTAS	11,596.86
TOTAL BIENES MUEBLES	\$ 693,382.89

El Instituto Veracruzano de Desarrollo Municipal, no cuenta dentro de sus registros con Bienes Inmuebles.


h) Obra Pública:

El Instituto Veracruzano de Desarrollo Municipal, no cuenta dentro de sus registros de Obra Pública.

i) Efectivo y Equivalentes:

El análisis de los saldos iniciales y finales 30 de Junio de 2022 que figuran en la última parte del Estado de Flujo de Efectivo en la cuenta de efectivo y equivalentes es como sigue:

	2022	2021
Efectivo en Bancos - Tesorería	37,015.11	339,199.36
Efectivo en Bancos - Dependencias	0	0
Inversiones temporales (hasta 3 meses)	0	0
Fondos con afectación específica	0	0
Depósitos de fondos de terceros y otros	0	0
Total de Efectivo y Equivalentes	37,015.11	339,199.36




**NOTAS A LOS ESTADOS FINANCIEROS
AL 30 DE JUNIO DE 2022**

j) Ahorro / Desahorro antes de Rubros Extraordinarios:

Conciliación de los Flujos de Efectivo Netos de las Actividades de Operación y la cuenta de Ahorro / Desahorro antes de Rubros Extraordinarios:

	2022	2021
Ahorro/Desahorro antes de rubros Extraordinarios	68,415.41	230,313.48
Movimientos de partidas (o rubros) que no afectan al efectivo.		
Depreciación	0	0
Amortización	0	0
Incrementos en las provisiones	0	0
Incremento en inversiones producido por revaluación	0	0
Ganancia/pérdida en venta de propiedad, planta y equipo	0	0
Incremento en cuentas por cobrar	0	0
Partidas extraordinarias	0	0



NOTAS A LOS ESTADOS FINANCIEROS AL 30 DE JUNIO DE 2022

V) CONCILIACIÓN ENTRE LOS INGRESOS PRESUPUESTARIOS Y CONTABLES, ASÍ COMO ENTRE LOS EGRESOS PRESUPUESTARIOS Y LOS GASTOS CONTABLES.

a) Conciliación entre los Ingresos Presupuestarios y Contables, correspondiente del 1 de Enero al 30 de Junio de 2022:

GOBIERNO DEL ESTADO DE VERACRUZ DE IGNACIO DE LA LLAVE INSTITUTO VERACRUZANO DE DESARROLLO MUNICIPAL Conciliación entre los Ingresos Presupuestarios y Contables Correspondiente del 1 de Enero al 30 de Junio de 2022 (Cifras en pesos)		4,477,195
1. Total de Ingresos Presupuestarios		4,477,195
2. Más Ingresos Contables No Presupuestarios		0
2.1 Ingresos Financieros	0	
2.2 Incremento por Variación de Inventarios	0	
2.3 Disminución del Exceso de Estimaciones por Pérdida o Deterioro u Obsolescencia	0	
2.4 Disminución del Exceso de Provisiones	0	
2.5 Otros Ingresos y Beneficios Varios	0	
2.6 Otros Ingresos Contables No Presupuestarios	0	
3. Menos Ingresos Presupuestarios No Contables		0
3.1 Aprovechamientos Patrimoniales	0	
3.2 Ingresos Derivados de Financiamientos	0	
3.3 Otros Ingresos Presupuestarios No Contables	0	
4. Total de Ingresos Contables		4,477,195

GOBIERNO DEL ESTADO DE VERACRUZ DE IGNACIO DE LA LLAVE INSTITUTO VERACRUZANO DE DESARROLLO MUNICIPAL Conciliación entre los Egresos Presupuestarios y los Gastos Contables Correspondiente del 1 de Enero al 30 de Junio de 2022 (Cifras en pesos)		4,408,295
1. Total de Egresos Presupuestarios		4,408,295
2. Menos Egresos Presupuestarios No Contables		0
2.1 Materias Primas y Materiales de Producción y Comercialización	0	
2.2 Materiales y Suministros	0	
2.3 Mobiliario y Equipo de Administración	0	
2.4 Mobiliario y Equipo Educativo y Recreativo	0	
2.5 Equipo e Instrumental Médico y de Laboratorio	0	
2.6 Vehículos y Equipo de Transporte	0	
2.7 Equipo de Defensa y Seguridad	0	
2.8 Maquinaria, Otros equipos y Herramientas	0	
2.9 Activos Biológicos	0	
2.10 Bienes Inmuebles	0	
2.11 Activos Intangibles	0	
2.12 Obra Pública en Bienes de Dominio Público	0	
2.13 Obra Pública en Bienes Propios	0	
2.14 Acciones y Participaciones de Capital	0	
2.15 Compra de Títulos y Valores	0	
2.16 Concesión de Préstamos	0	
2.17 Inversiones en Fideicomisos, Mandatos y Otros Análogos	0	
2.18 Provisiones para Contingencias y Otras Erogaciones Especiales	0	
2.19 Amortización de la Deuda Pública	0	
2.20 Adeudos de Ejercicios Fiscales Anteriores (ADEFAS)	0	
2.21 Otros Egresos Presupuestarios No Contables	0	

3. Más Gastos Contables No Presupuestarios		485
3.1 Estimaciones, Depreciaciones, Deterioros, Obsolescencia y Amortizaciones	485	
3.2 Provisiones	0	
3.3 Disminución de Inventarios	0	
3.4 Aumento por Insuficiencia de Estimaciones por Pérdida o Deterioro u Obsolescencia	0	
3.5 Aumento por Insuficiencia de Provisiones	0	
3.6 Otros Gastos	0	
3.7 Otros Gastos Contables No Presupuestarios	0	
4. Total de Gastos Contables		4,408,780

NOTAS A LOS ESTADOS FINANCIEROS AL 30 DE JUNIO DE 2022

B) NOTAS DE MEMORIA (CUENTAS DE ORDEN)

Las cuentas de orden que maneja el Instituto Veracruzano de Educación de Desarrollo Municipal, son las siguientes:

CUENTAS DE ORDEN CONTABLES Y PRESUPUESTARIAS

Contables:

El Instituto Veracruzano de Desarrollo Municipal, maneja las siguientes Cuentas de Orden Contables:

Valores:

Valores en custodia/Activos y valores en custodia OPDS: \$ **0.00**

Juicios:

Demanda judicial en proceso de resolución/Contingencias por juicios pendientes de resolución: \$ **404,081.62**


Bienes:

Bienes bajo contrato de comodato/Contrato de comodato por bienes: \$ **0.00**

Presupuestarias:

Cuentas de Ingresos

Concepto	Importe
LEY DE INGRESOS ESTIMADA	9,907,164.00
LEY DE INGRESOS POR EJECUTAR	-5,429,976.50
MODIFICACIONES A LA LEY DE INGRESOS ESTIMADA	7.79
LEY DE INGRESOS DEVENGADA	0
LEY DE INGRESOS RECAUDADA	-4,477,195.29



NOTAS A LOS ESTADOS FINANCIEROS AL 30 DE JUNIO DE 2022

Cuentas de Egresos

Concepto	Importe
PRESUPUESTO DE EGRESOS APROBADO	-9,907,164.00
PRESUPUESTO DE EGRESOS POR EJERCER	2,879,359.97
MODIFICACIONES AL PRESUPUESTO DE EGRESOS	-7.79
PRESUPUESTO DE EGRESOS COMPROMETIDO	2,619,519.57
PRESUPUESTO DE EGRESOS EJERCIDO	0
PRESUPUESTO DE EGRESOS PAGADO	4,408,295.25

C) NOTAS DE GESTIÓN ADMINISTRATIVA

Introducción:

El Instituto Veracruzano de Desarrollo Municipal, es un Organismo Público Descentralizado, que se crea al amparo de la Ley número 224, publicada en la Gaceta Oficial del día 01 de Febrero de 2008, con personalidad y patrimonio propios con autonomía de gestión, sectorizado a la Secretaría de Gobierno, cuyo objetivo principal es contribuir al desarrollo de sistemas locales de profesionalización, formación y capacitación de personal, a través de la investigación, asesoría técnica, administrativa y el fomento de la cooperación intermunicipal.


Los estados financieros se preparan de acuerdo con las características técnicas definidas por la Ley General de Contabilidad Gubernamental, así como el marco conceptual aprobado por el CONAC y supletoriamente por el Código Financiero para el Estado de Veracruz

1. Panorama Económico y Financiero:

Al 30 de Junio de 2022 el Instituto Veracruzano de Desarrollo Municipal, operó en condiciones económico – financieras favorables que le permitió impulsar la profesionalización, formación y capacitación, como un medio para el desarrollo humano y fortalecer los valores de los servidores públicos municipales, en congruencia con los objetivos prioritarios de nuestro Plan Veracruzano de Desarrollo 2018-2024.

2. Autorización e Historia:

El Instituto Veracruzano de Desarrollo Municipal, es un Organismo Público Descentralizado, que se crea 01 de Febrero de 2008, cuyas actividades principales son la: profesionalización, formación y capacitación de personal, a través de la investigación, asesoría técnica, administrativa y el fomento de la cooperación intermunicipal.





NOTAS A LOS ESTADOS FINANCIEROS AL 30 DE JUNIO DE 2022

3. Organización y Objeto Social:

El Instituto Veracruzano de Desarrollo Municipal, para el despacho de los asuntos de su competencia, de acuerdo a su presupuesto autorizado, contará en su estructura con las Áreas, Unidades Administrativas:

- I. Una Junta de Gobierno;
 - II. Un Director General;
 - III. Un Contralor Interno; y
 - IV. Las áreas de operación que se establezcan en el Reglamento Interno.
- El objeto social del Instituto Veracruzano de Desarrollo Municipal es el de contribuir al desarrollo de sistemas locales de profesionalización, formación y capacitación de personal, a través de la investigación, asesoría técnica, administrativa y el fomento de la cooperación intermunicipal.

Las obligaciones fiscales a cargo del Instituto Veracruzano de Desarrollo Municipal, son las siguientes:

- I. Retenciones y pago del Impuesto sobre la renta por remuneraciones de personal.
- II. Retenciones y pago del Impuesto sobre la renta por servicios profesionales y arrendamientos.
- III. Pago del 3% a la nómina.

4. Bases de Preparación de los Estados Financieros

Las políticas contables que sigue el Instituto Veracruzano de Desarrollo Municipal, están de acuerdo con las Normas Generales de Información Financiera Gubernamental (NGIFG), Normas de Información Financiera Gubernamental (NIFG), Normas Específicas de Información Financiera Gubernamental (NEIFG), las cuales requieren que la administración del Instituto Veracruzano de Desarrollo Municipal, efectúe ciertas estimaciones y utilice determinados supuestos para valorar algunas de las partidas de los estados financieros y para efectuar las revelaciones que se requieren en los mismos. La administración del Instituto Veracruzano de Desarrollo Municipal, considera que las estimaciones y supuestos utilizados fueron adecuados en las circunstancias.

Las normas y disposiciones en materia contable-presupuestaria emitidas por el Gobierno Federal y Estatal, tienen como finalidad asegurar el buen uso y manejo de los recursos públicos, por lo que el objetivo fundamental de la información financiera elaborada por el Instituto Veracruzano de Desarrollo Municipal, no sólo se concreta a la utilidad para la toma de decisiones, sino que debe responder en primera instancia a la rendición de cuentas y a la fiscalización a que se encuentra sujeto por mandato constitucional

Las principales políticas contables seguidas por el Instituto Veracruzano de Desarrollo Municipal, son las siguientes:

Como parte de las características de la contabilidad gubernamental, se encuentra su vinculación con el control presupuestario; los Estados Financieros contienen los aspectos financieros y patrimoniales lo que permite evaluar al Instituto Veracruzano de Desarrollo Municipal, conforme a las normas y requerimientos de los órganos fiscalizadores.



NOTAS A LOS ESTADOS FINANCIEROS AL 30 DE JUNIO DE 2022

En cuanto al alcance de la información financiera del Instituto Veracruzano de Desarrollo Municipal, presenta lo siguiente:

- a) La información financiera del Instituto Veracruzano de Desarrollo Municipal, se refiere a información contable, presupuestaria y patrimonial, está dirigida principalmente a los usuarios facultados para su revisión; por lo que se requiere de un juicio profesional experimentado en la materia, para su análisis;
- b) Las operaciones se registran a valor histórico, no representan valores actuales o de mercado;
- c) La información contenida en los Estados Financieros se refiere a hechos pasados, y en términos generales puede ayudar a los usuarios que la utilizan a prever las consecuencias de eventos pasados y presentes, más, sus componentes futuros no se derivan necesariamente de la situación que muestran al cierre del periodo contable.

5. Características del Sistema de Contabilidad Gubernamental:


Nuevo organismo emisor de normas contables

Con fecha 31 de Diciembre de 2008, El H. Congreso de la Unión aprobó la Ley General de Contabilidad Gubernamental (LGCG) vigente a partir de 1º de enero de 2009; esta ley tiene como objeto establecer los criterios generales que regirán la contabilidad gubernamental y la emisión de información financiera de los entes públicos, con el fin de lograr su adecuada armonización.

Esta ley es de observancia obligatoria para los poderes Ejecutivo, Legislativo y Judicial de la Federación, los estados y el Distrito Federal; los ayuntamientos de los municipios; los órganos político administrativos de las demarcaciones territoriales del Distrito Federal; las entidades de la administración pública paraestatal, ya sean federales, estatales o municipales y los órganos autónomos federales y estatales.

La Ley, establece la creación de un Consejo Nacional de Armonización Contable (CONAC), el cual tiene por objeto la emisión de las normas contables y lineamientos para la generación de información financiera que aplicarán los entes públicos, el CONAC emitió durante el ejercicio 2009 y 2010 las siguientes disposiciones:

- Marco Conceptual de Contabilidad Gubernamental.
- Postulados Básicos de Contabilidad Gubernamental.
- Normas y Metodología para la Determinación de los Momentos Contables de los Egresos.
- Normas y Metodología para la Determinación de los Momentos Contables de los Ingresos.
- Lineamientos sobre los indicadores para medir los avances físicos y financieros relacionados con los recursos públicos federales.
- Clasificador por Tipo de gasto.
- Clasificador Funcional del gasto.
- Clasificador por Objeto del Gasto.
- Lineamientos mínimos relativos al Diseño e Integración del Registro en los libros Diario, Mayor e Inventarios y Balances (Registro Electrónico).
- Manual de Contabilidad Gubernamental.
- Reglas de Registro y Valoración del Patrimonio y sus elementos específicos.



NOTAS A LOS ESTADOS FINANCIEROS AL 30 DE JUNIO DE 2022

La Unidad de Contabilidad Gubernamental e Informes de la Gestión Pública, emitió el 29 de julio de 2011, los "Lineamientos de la Estrategia de Armonización para la Administración Pública Federal a efecto de dar cumplimiento a la Ley General de Contabilidad Gubernamental", de acuerdo a esos lineamientos, los entes públicos deberán disponer de Manuales de Contabilidad a más tardar el 31 de diciembre de 2011, de conformidad en el Artículo 4º transitorio fracción II de la LGCG, y a partir del 1 de enero de 2012 deberán realizar registros contables con base acumulativa en apego a los documentos emitidos por el CONAC, que se mencionan en el párrafo anterior.

6. Políticas de Contabilidad Significativas:

Las principales políticas contables del Instituto Veracruzano de Desarrollo Municipal, las cuales están de acuerdo con las Normas Específicas de Información Financiera Gubernamental y para el caso de la Administración del Instituto Veracruzano de Desarrollo Municipal, coinciden esencialmente con las Normas de Información Financiera emitidas por el Consejo Nacional de Armonización Contable (CONAC)

- a) Inmuebles, Maquinaria y Equipo

Se registran al costo de adquisición.

- b) Pagos por Separación

Los pagos se basan en la antigüedad a que pueden tener derecho los trabajadores en caso de separación, incapacidad o muerte, de acuerdo con la Ley Federal del Trabajo, se reconocen en los resultados en el ejercicio en que se realizan.

7. Reporte Analítico del Activo

- a) Inmuebles, Maquinaria y Equipo


Al 30 de Junio de 2022, no se tienen registros de esta cuenta por estar las oficinas ubicadas en Inmueble del gobierno del estado cita en Av. Manuel Ávila Camacho No. 286, Col. centro, Xalapa, Ver. Según oficio No. INVEDEM/05/01/13, de fecha 06 de marzo del 2013.

8. Partes Relacionadas

No existen partes relacionadas que ejerzan o pudieran ejercer influencia significativa sobre la toma de decisiones financiera y operativa del Instituto Veracruzano de Desarrollo Municipal.

9. Información Adicional

- a) Contingencias



NOTAS A LOS ESTADOS FINANCIEROS AL 30 DE JUNIO DE 2022

10. Reporte Analítico del Activo:

b) Bienes Muebles, Inmuebles e Intangibles

Al 30 de Junio de 2022 el saldo de Bienes Muebles asciende a \$ **693,382.89**

CONCEPTO	IMPORTE
MOBILIARIO Y EQUIPO DE ADMINISTRACIÓN	560,954.27
MOBILIARIO Y EQUIPO EDUCACIONAL Y RECREATIVO	120,831.76
MAQUINARIA, OTROS EQUIPO Y HERRAMIENTAS	11,596.86
TOTAL BIENES MUEBLES	\$ 693,382.89

El Instituto Veracruzano de Educación de Desarrollo Municipal, no cuenta dentro de sus registros con Bienes Inmuebles.

11. Fideicomisos, Mandatos y Análogos

El Instituto Veracruzano de Educación de Desarrollo Municipal, no cuenta con Fideicomisos, Mandatos y Análogos.

12. Reporte de la Recaudación

El Instituto Veracruzano de Desarrollo Municipal, 30 de Junio 2022, tiene registrado en el rubro de Ley de Ingresos Recaudada un monto por \$**4,477,195.29**

13. Información sobre la Deuda y el Reporte Analítico de la Deuda


El Instituto Veracruzano de Desarrollo Municipal, al 30 de junio de 2022, tiene registrado en el rubro de Deuda y Otros Pasivos un monto por \$ **837,786.99**

14. Calificaciones otorgadas

No existen Calificaciones Otorgadas

15. Proceso de Mejora

No existen procesos de mejora que ejerzan o pudieran ejercer influencia significativa sobre la toma de decisiones financiera y operativa.



NOTAS A LOS ESTADOS FINANCIEROS AL 30 DE JUNIO DE 2022

16. Información por Segmentos

No existe información por segmentos que ejerzan o pudieran ejercer influencia significativa sobre la toma de decisiones financiera y operativa.

17. Eventos Posteriores al Cierre

No existen Eventos Posteriores al Cierre

18. Partes Relacionadas

No existen partes relacionadas que ejerzan o pudieran ejercer influencia significativa sobre la toma de decisiones financiera y operativa.

19. Responsabilidad Sobre la Presentación Razonable de la Información Contable

Estas notas son parte integrante de los Estados Financieros al 30 de Junio de 2022.

El 30 de Junio de 2022 el L.E. Rafael Alejandro Castillo Zugasti, Director General del Instituto Veracruzano de Desarrollo Municipal, autorizó la emisión de los Estados Financieros adjuntos y sus notas.

"Bajo protesta de decir verdad declaramos que los Estados Financieros y sus notas, son razonablemente correctos y son responsabilidad del emisor".

ELABORÓ


JEFA DEL DEPARTAMENTO ADMINISTRATIVO



MTRA. LAURA RODRÍGUEZ CASTELLANOS

VERIFICÓ


JEFA DEL DEPARTAMENTO ADMINISTRATIVO



MTRA. LAURA RODRÍGUEZ CASTELLANOS

AUTORIZÓ

DIRECTOR GENERAL



L.E. RAFAEL ALEJANDRO CASTILLO ZUGASTI